

REPOBLIKAN'I MADAGASIKARA
Fitiavana-Tanindrazana-Fandrosoana



TOME 2

DOCUMENT BUDGETAIRE

**ANNEXE
A LA LOI N°2020-010
PORTANT LOI DE
FINANCES RECTIFICATIVE
POUR 2020**



ANNEXES

TOME 2

- Annexe 3* : Recettes
- Annexe 4* : Dépenses
- Annexe 5* : Recettes par Service
- Annexe 6* : Dépenses par Service
- Annexe 7* : Effectifs
- Annexe 8* : Comptes Particuliers du Trésor
- Annexe 9* : Programme d'Investissement Public
- Annexe 10* : Dette Publique
- Annexe 11* : Impact budgétaire des nouvelles mesures
- Annexe 12* : Prévision du Financement extérieur LFR
2020
- Annexe 13* : Recettes non fiscales
- Annexe 14* : Stratégie de la Dette a Moyen-Terme 2020 –
2022
- Annexe 15* : Liste des sociétés à participation de l'état
- Annexe 16* : Répartition des subventions allouées aux
communes au titre de l'année 2020
- Annexe 17* : Dépenses fiscales
- Annexe 18* : Risques Budgétaires

ANNEXE 3

RECETTES

Synthèse Prévision Recettes - En Milliers d'Ariary

Budget/Catégorie d'opérations	LFI 2020	LFR 2020	Prév 2021	Prév 2022	Total prévisions
00 Budget Général	8 740 647 844	7 178 247 621	9 589 214 278	11 487 821 785	36 995 931 528
3 OPERATIONS COURANTES - HORS SOLDES	7 617 189 844	5 980 635 621	8 706 801 405	10 574 100 409	32 878 727 279
Financement Intérieur	7 252 216 249	5 402 015 840	8 706 801 405	10 574 100 409	31 935 133 903
10 RPI	7 252 216 249	5 402 015 840	8 706 801 405	10 574 100 409	31 935 133 903
Recettes fiscales	7 036 800 409	5 178 600 000	8 501 001 405	10 351 800 409	31 068 202 223
Recettes non fiscales	215 415 840	223 415 840	205 800 000	222 300 000	866 931 680
Financement Extérieur	364 973 595	578 619 781	0	0	943 593 376
60 SUB	364 973 595	578 619 781	0	0	943 593 376
Recettes non fiscales	364 973 595	578 619 781	0	0	943 593 376
5 OPERATIONS D' INVESTISSEMENT	1 123 458 000	1 197 612 000	882 412 873	913 721 376	4 117 204 249
Financement Extérieur	1 123 458 000	1 197 612 000	882 412 873	913 721 376	4 117 204 249
60 SUB	1 123 458 000	1 197 612 000	882 412 873	913 721 376	4 117 204 249
Recettes PIP	1 123 458 000	1 197 612 000	882 412 873	913 721 376	4 117 204 249
01 Budget annexe	29 464 842	32 414 842	36 932 426	39 933 559	138 745 669
3 OPERATIONS COURANTES - HORS SOLDES	29 464 842	24 724 842	28 473 426	30 628 659	113 291 769
Financement Intérieur	29 464 842	24 724 842	28 473 426	30 628 659	113 291 769
10 RPI	29 464 842	24 724 842	28 473 426	30 628 659	113 291 769
Bilan	0	2 000 000	2 200 000	2 420 000	6 620 000
Recettes non fiscales	29 464 842	22 724 842	26 273 426	28 208 659	106 671 769
5 OPERATIONS D' INVESTISSEMENT	0	7 690 000	8 459 000	9 304 900	25 453 900
Financement Intérieur	0	7 690 000	8 459 000	9 304 900	25 453 900
10 RPI	0	7 690 000	8 459 000	9 304 900	25 453 900
Recettes PIP	0	7 690 000	8 459 000	9 304 900	25 453 900
02 Compte particulier du Trésor	758 053 403	800 604 715	798 518 106	798 518 106	3 155 694 330
3 OPERATIONS COURANTES - HORS SOLDES	758 053 403	800 604 715	798 518 106	798 518 106	3 155 694 330
Financement Intérieur	758 053 403	800 604 715	798 518 106	798 518 106	3 155 694 330
10 RPI	758 053 403	800 604 715	798 518 106	798 518 106	3 155 694 330
Bilan	2 266 609	2 266 609	180 000	180 000	4 893 218
Recettes fiscales	28 514 615	24 501 200	24 501 200	24 501 200	102 018 215
Recettes non fiscales	727 272 179	773 836 906	773 836 906	773 836 906	3 048 782 897
05 Fonds de Contrevaaleur	1 538 800	1 538 800	0	0	3 077 600
3 OPERATIONS COURANTES - HORS SOLDES	1 538 800	1 538 800	0	0	3 077 600
Financement Intérieur	1 538 800	1 538 800	0	0	3 077 600
10 RPI	1 538 800	1 538 800	0	0	3 077 600
Recettes non fiscales	1 538 800	1 538 800	0	0	3 077 600
06 Dette Publique	5 950 335 660	7 236 308 002	6 204 807 000	6 800 029 000	26 191 479 662
3 OPERATIONS COURANTES - HORS SOLDES	74 500 000	0	0	0	74 500 000
Financement Intérieur	74 500 000	0	0	0	74 500 000
10 RPI	74 500 000	0	0	0	74 500 000
Bilan	74 500 000	0	0	0	74 500 000
7 OPERATIONS DE FINANCEMENT	5 875 835 660	7 236 308 002	6 204 807 000	6 800 029 000	26 116 979 662
Financement Intérieur	5 875 835 660	7 236 308 002	6 204 807 000	6 800 029 000	26 116 979 662
10 RPI	5 875 835 660	7 236 308 002	6 204 807 000	6 800 029 000	26 116 979 662
Bilan	5 875 835 660	7 236 308 002	6 204 807 000	6 800 029 000	26 116 979 662
Total général	15 480 040 549	15 249 113 980	16 629 471 810	19 126 302 450	66 484 928 789

Prévision Recettes - En Milliers d'Ariary

Ministère/Institution-Mission-Programme	LFI 2020	LFR 2020	Prév 2021	Prév 2022	Total Prévisions
01 PRESIDENCE DE LA REPUBLIQUE	18 805 000	18 805 000	0	0	37 610 000
010 PRESIDENCE DE LA REPUBLIQUE	18 805 000	18 805 000	0	0	37 610 000
620 Appui au développement social et économique	18 805 000	18 805 000	0	0	37 610 000
00 Budget Général	18 805 000	18 805 000	0	0	37 610 000
5 OPERATIONS D' INVESTISSEMENT	18 805 000	18 805 000	0	0	37 610 000
Financement Extérieur	18 805 000	18 805 000	0	0	37 610 000
60 SUB	18 805 000	18 805 000	0	0	37 610 000
Recettes non fiscales	18 805 000	18 805 000	0	0	37 610 000

Prévision Recettes - En Milliers d'Ariary

Ministère/Institution-Mission-Programme	LFI 2020	LFR 2020	Prév 2021	Prév 2022	Total Prévisions
05 PRIMATURE	50 452 000	50 452 000	48 624 000	51 786 000	201 314 000
050 PRIMATURE	50 452 000	50 452 000	48 624 000	51 786 000	201 314 000
827 Appui au développement	50 452 000	50 452 000	48 624 000	51 786 000	201 314 000
00 Budget Général	50 452 000	50 452 000	48 624 000	51 786 000	201 314 000
5 OPERATIONS D' INVESTISSEMENT	50 452 000	50 452 000	48 624 000	51 786 000	201 314 000
Financement Extérieur	50 452 000	50 452 000	48 624 000	51 786 000	201 314 000
60 SUB	50 452 000	50 452 000	48 624 000	51 786 000	201 314 000
Recettes non fiscales	50 452 000	50 452 000	48 624 000	51 786 000	201 314 000

Prévision Recettes - En Milliers d'Ariary

Ministère/Institution-Mission-Programme	LFI 2020	LFR 2020	Prév 2021	Prév 2022	Total Prévisions
12 MINISTÈRE DE LA DÉFENSE NATIONALE	245 000	245 000	245 000	245 000	980 000
122 DEFENSE ET SECURITE	245 000	245 000	245 000	245 000	980 000
103 Pilotage de la politique de défense	245 000	245 000	245 000	245 000	980 000
00 Budget Général	245 000	245 000	245 000	245 000	980 000
3 OPERATIONS COURANTES - HORS SOLDES	245 000	245 000	245 000	245 000	980 000
Financement Intérieur	245 000	245 000	245 000	245 000	980 000
10 RPI	245 000	245 000	245 000	245 000	980 000
Recettes non fiscales	245 000	245 000	245 000	245 000	980 000

Prévision Recettes - En Milliers d'Ariary

Ministère/Institution-Mission-Programme	LFI 2020	LFR 2020	Prév 2021	Prév 2022	Total Prévisions
16 MINISTÈRE DE LA JUSTICE	5 338 650	5 357 025	6 368 025	6 552 025	23 615 725
160 JUSTICE	5 338 650	5 357 025	6 368 025	6 552 025	23 615 725
012 Administration et Coordination	5 196 000	5 196 000	6 207 000	6 391 000	22 990 000
00 Budget Général	5 196 000	5 196 000	6 207 000	6 391 000	22 990 000
5 OPERATIONS D' INVESTISSEMENT	5 196 000	5 196 000	6 207 000	6 391 000	22 990 000
Financement Extérieur	5 196 000	5 196 000	6 207 000	6 391 000	22 990 000
60 SUB	5 196 000	5 196 000	6 207 000	6 391 000	22 990 000
Recettes non fiscales	5 196 000	5 196 000	6 207 000	6 391 000	22 990 000
111 Administration judiciaire	69 850	69 850	69 850	69 850	279 400
02 Compte particulier du Trésor	69 850	69 850	69 850	69 850	279 400
3 OPERATIONS COURANTES - HORS SOLDES	69 850	69 850	69 850	69 850	279 400
Financement Intérieur	69 850	69 850	69 850	69 850	279 400
10 RPI	69 850	69 850	69 850	69 850	279 400
Recettes non fiscales	69 850	69 850	69 850	69 850	279 400
140 Répression des actes de corruption	72 800	91 175	91 175	91 175	346 325
02 Compte particulier du Trésor	72 800	91 175	91 175	91 175	346 325
3 OPERATIONS COURANTES - HORS SOLDES	72 800	91 175	91 175	91 175	346 325
Financement Intérieur	72 800	91 175	91 175	91 175	346 325
10 RPI	72 800	91 175	91 175	91 175	346 325
Recettes non fiscales	72 800	91 175	91 175	91 175	346 325

Prévision Recettes - En Milliers d'Ariary

Ministère/Institution-Mission-Programme	LFI 2020	LF 2020	Prév 2021	Prév 2022	Total Prévisions
21 MINISTERE DE L'ECONOMIE ET DES FINANCES	14 322 710 370	14 006 451 426	15 674 147 156	18 195 296 796	62 198 605 748
220 FINANCES ET BUDGET	14 322 710 370	14 006 451 426	15 674 147 156	18 195 296 796	62 198 605 748
013 Administration et Coordination	116 092 842	119 042 842	101 837 199	177 586 835	514 559 718
00 Budget Général	91 278 000	91 278 000	71 295 873	143 991 376	397 843 249
5 OPERATIONS D' INVESTISSEMENT	91 278 000	91 278 000	71 295 873	143 991 376	397 843 249
Financement Extérieur	91 278 000	91 278 000	71 295 873	143 991 376	397 843 249
60 SUB	91 278 000	91 278 000	71 295 873	143 991 376	397 843 249
Recettes non fiscales	91 278 000	91 278 000	71 295 873	143 991 376	397 843 249
01 Budget annexe	24 814 842	27 764 842	30 541 326	33 595 459	116 716 469
3 OPERATIONS COURANTES - HORS SOLDES	24 814 842	20 074 842	22 082 326	24 290 559	91 262 569
Financement Intérieur	24 814 842	20 074 842	22 082 326	24 290 559	91 262 569
10 RPI	24 814 842	20 074 842	22 082 326	24 290 559	91 262 569
Bilan	0	2 000 000	2 200 000	2 420 000	6 620 000
Recettes non fiscales	24 814 842	18 074 842	19 882 326	21 870 559	84 642 569
5 OPERATIONS D' INVESTISSEMENT	0	7 690 000	8 459 000	9 304 900	25 453 900
Financement Intérieur	0	7 690 000	8 459 000	9 304 900	25 453 900
10 RPI	0	7 690 000	8 459 000	9 304 900	25 453 900
Bilan	0	7 690 000	8 459 000	9 304 900	25 453 900
115 Gestion Fiscale	4 037 150 009	2 764 550 000	5 007 550 005	6 249 550 009	18 058 800 023
00 Budget Général	4 029 600 009	2 757 000 000	5 000 000 005	6 242 000 009	18 028 600 023
3 OPERATIONS COURANTES - HORS SOLDES	4 029 600 009	2 757 000 000	5 000 000 005	6 242 000 009	18 028 600 023
Financement Intérieur	4 029 600 009	2 757 000 000	5 000 000 005	6 242 000 009	18 028 600 023
10 RPI	4 029 600 009	2 757 000 000	5 000 000 005	6 242 000 009	18 028 600 023
Recettes fiscales	4 029 600 009	2 757 000 000	5 000 000 005	6 242 000 009	18 028 600 023
02 Compte particulier du Trésor	7 550 000	7 550 000	7 550 000	7 550 000	30 200 000
3 OPERATIONS COURANTES - HORS SOLDES	7 550 000	7 550 000	7 550 000	7 550 000	30 200 000
Financement Intérieur	7 550 000	7 550 000	7 550 000	7 550 000	30 200 000
10 RPI	7 550 000	7 550 000	7 550 000	7 550 000	30 200 000
Recettes fiscales	7 550 000	7 550 000	7 550 000	7 550 000	30 200 000
116 Douanes	3 028 309 015	2 438 695 200	3 518 096 600	4 126 895 600	13 111 996 415
00 Budget Général	3 007 200 400	2 421 600 000	3 501 001 400	4 109 800 400	13 039 602 200
3 OPERATIONS COURANTES - HORS SOLDES	3 007 200 400	2 421 600 000	3 501 001 400	4 109 800 400	13 039 602 200
Financement Intérieur	3 007 200 400	2 421 600 000	3 501 001 400	4 109 800 400	13 039 602 200
10 RPI	3 007 200 400	2 421 600 000	3 501 001 400	4 109 800 400	13 039 602 200
Recettes fiscales	3 007 200 400	2 421 600 000	3 501 001 400	4 109 800 400	13 039 602 200
02 Compte particulier du Trésor	21 108 615	17 095 200	17 095 200	17 095 200	72 394 215
3 OPERATIONS COURANTES - HORS SOLDES	21 108 615	17 095 200	17 095 200	17 095 200	72 394 215
Financement Intérieur	21 108 615	17 095 200	17 095 200	17 095 200	72 394 215
10 RPI	21 108 615	17 095 200	17 095 200	17 095 200	72 394 215
Recettes fiscales	20 964 615	16 951 200	16 951 200	16 951 200	71 818 215
Recettes non fiscales	144 000	144 000	144 000	144 000	576 000
117 Trésor	6 434 558 504	7 947 363 384	6 309 863 352	6 904 464 352	27 596 249 592
00 Budget Général	474 148 435	695 794 621	93 421 000	92 800 000	1 356 164 056
3 OPERATIONS COURANTES - HORS SOLDES	470 389 435	692 035 621	93 421 000	92 800 000	1 348 646 056
Financement Intérieur	105 415 840	113 415 840	93 421 000	92 800 000	405 052 680
10 RPI	105 415 840	113 415 840	93 421 000	92 800 000	405 052 680
Recettes non fiscales	105 415 840	113 415 840	93 421 000	92 800 000	405 052 680
Financement Extérieur	364 973 595	578 619 781	0	0	943 593 376
60 SUB	364 973 595	578 619 781	0	0	943 593 376
Recettes non fiscales	364 973 595	578 619 781	0	0	943 593 376
5 OPERATIONS D' INVESTISSEMENT	3 759 000	3 759 000	0	0	7 518 000
Financement Extérieur	3 759 000	3 759 000	0	0	7 518 000
60 SUB	3 759 000	3 759 000	0	0	7 518 000
Recettes non fiscales	3 759 000	3 759 000	0	0	7 518 000
02 Compte particulier du Trésor	8 535 609	13 721 961	11 635 352	11 635 352	45 528 274
3 OPERATIONS COURANTES - HORS SOLDES	8 535 609	13 721 961	11 635 352	11 635 352	45 528 274
Financement Intérieur	8 535 609	13 721 961	11 635 352	11 635 352	45 528 274
10 RPI	8 535 609	13 721 961	11 635 352	11 635 352	45 528 274
Bilan	2 266 609	2 266 609	180 000	180 000	4 893 218
Recettes non fiscales	6 269 000	11 455 352	11 455 352	11 455 352	40 635 056

Prévision Recettes - En Milliers d'Ariary

Ministère/Institution-Mission-Programme	LFI 2020	LFR 2020	Prév 2021	Prév 2022	Total Prévisions
05 Fonds de Contrevaieur	1 538 800	1 538 800	0	0	3 077 600
3 OPERATIONS COURANTES - HORS SOLDES	1 538 800	1 538 800	0	0	3 077 600
Financement Intérieur	1 538 800	1 538 800	0	0	3 077 600
10 RPI	1 538 800	1 538 800	0	0	3 077 600
Recettes non fiscales	1 538 800	1 538 800	0	0	3 077 600
06 Dette Publique	5 950 335 660	7 236 308 002	6 204 807 000	6 800 029 000	26 191 479 662
3 OPERATIONS COURANTES - HORS SOLDES	74 500 000	0	0	0	74 500 000
Financement Intérieur	74 500 000	0	0	0	74 500 000
10 RPI	74 500 000	0	0	0	74 500 000
Bilan	74 500 000	0	0	0	74 500 000
7 OPERATIONS DE FINANCEMENT	5 875 835 660	7 236 308 002	6 204 807 000	6 800 029 000	26 116 979 662
Financement Intérieur	5 875 835 660	7 236 308 002	6 204 807 000	6 800 029 000	26 116 979 662
10 RPI	5 875 835 660	7 236 308 002	6 204 807 000	6 800 029 000	26 116 979 662
Bilan	5 875 835 660	7 236 308 002	6 204 807 000	6 800 029 000	26 116 979 662
130 Gestion Financière du Personnel de l'Etat	706 600 000	736 800 000	736 800 000	736 800 000	2 917 000 000
02 Compte particulier du Trésor	706 600 000	736 800 000	736 800 000	736 800 000	2 917 000 000
3 OPERATIONS COURANTES - HORS SOLDES	706 600 000	736 800 000	736 800 000	736 800 000	2 917 000 000
Financement Intérieur	706 600 000	736 800 000	736 800 000	736 800 000	2 917 000 000
10 RPI	706 600 000	736 800 000	736 800 000	736 800 000	2 917 000 000
Recettes non fiscales	706 600 000	736 800 000	736 800 000	736 800 000	2 917 000 000

Prévision Recettes - En Milliers d'Ariary

Ministère/Institution-Mission-Programme	LFI 2020	LFR 2020	Prév 2021	Prév 2022	Total Prévisions
14 MINISTÈRE DE L'INTÉRIEUR ET DE LA DÉCENTRALISATION	70 975 094	70 975 094	80 735 094	88 160 094	310 845 376
142 ADMINISTRATION DU TERRITOIRE ET DECENTRALISATION	70 975 094	70 975 094	80 735 094	88 160 094	310 845 376
063 Administration et Coordination	5 021 000	5 021 000	6 159 000	12 394 000	28 595 000
00 Budget Général	5 021 000	5 021 000	6 159 000	12 394 000	28 595 000
5 OPERATIONS D' INVESTISSEMENT	5 021 000	5 021 000	6 159 000	12 394 000	28 595 000
Financement Extérieur	5 021 000	5 021 000	6 159 000	12 394 000	28 595 000
60 SUB	5 021 000	5 021 000	6 159 000	12 394 000	28 595 000
Recettes non fiscales	5 021 000	5 021 000	6 159 000	12 394 000	28 595 000
133 Administration Territoriale	53 013 094	53 013 094	55 392 094	56 013 094	217 431 376
00 Budget Général	53 013 094	53 013 094	55 392 094	56 013 094	217 431 376
3 OPERATIONS COURANTES - HORS SOLDES	53 013 094	53 013 094	55 392 094	56 013 094	217 431 376
Financement Intérieur	53 013 094	53 013 094	55 392 094	56 013 094	217 431 376
10 RPI	53 013 094	53 013 094	55 392 094	56 013 094	217 431 376
Recettes non fiscales	53 013 094	53 013 094	55 392 094	56 013 094	217 431 376
134 Décentralisation et Développement Local	12 838 000	12 838 000	19 184 000	19 753 000	64 613 000
00 Budget Général	12 838 000	12 838 000	19 184 000	19 753 000	64 613 000
5 OPERATIONS D' INVESTISSEMENT	12 838 000	12 838 000	19 184 000	19 753 000	64 613 000
Financement Extérieur	12 838 000	12 838 000	19 184 000	19 753 000	64 613 000
60 SUB	12 838 000	12 838 000	19 184 000	19 753 000	64 613 000
Recettes non fiscales	12 838 000	12 838 000	19 184 000	19 753 000	64 613 000
216 Gestion des Risques et des Catastrophes	103 000	103 000	0	0	206 000
00 Budget Général	103 000	103 000	0	0	206 000
5 OPERATIONS D' INVESTISSEMENT	103 000	103 000	0	0	206 000
Financement Extérieur	103 000	103 000	0	0	206 000
60 SUB	103 000	103 000	0	0	206 000
Recettes non fiscales	103 000	103 000	0	0	206 000

Prévision Recettes - En Milliers d'Ariary

Ministère/Institution-Mission-Programme	LFI 2020	LFR 2020	Prév 2021	Prév 2022	Total Prévisions
15 MINISTÈRE DE LA SÉCURITÉ PUBLIQUE	12 000 000	12 000 000	12 000 000	12 000 000	48 000 000
150 SECURITE PUBLIQUE	12 000 000	12 000 000	12 000 000	12 000 000	48 000 000
136 Surveillance du territoire et renseignements généraux	12 000 000	12 000 000	12 000 000	12 000 000	48 000 000
00 Budget Général	12 000 000	12 000 000	12 000 000	12 000 000	48 000 000
3 OPERATIONS COURANTES - HORS SOLDES	12 000 000	12 000 000	12 000 000	12 000 000	48 000 000
Financement Intérieur	12 000 000	12 000 000	12 000 000	12 000 000	48 000 000
10 RPI	12 000 000	12 000 000	12 000 000	12 000 000	48 000 000
Recettes non fiscales	12 000 000	12 000 000	12 000 000	12 000 000	48 000 000

Prévision Recettes - En Milliers d'Ariary

Ministère/Institution-Mission-Programme	LFI 2020	LF 2020	Prév 2021	Prév 2022	Total Prévisions
62 MINISTERE DE L'AMENAGEMENT DU TERRITOIRE ET DES TRAVAUX PUBLICS	229 579 000	229 579 000	195 215 000	104 576 000	758 949 000
460 DOMAINE ET SECURISATION FONCIERE	3 012 000	3 012 000	959 000	0	6 983 000
409 Domaine et sécurisation foncière	3 012 000	3 012 000	959 000	0	6 983 000
00 Budget Général	3 012 000	3 012 000	959 000	0	6 983 000
5 OPERATIONS D' INVESTISSEMENT	3 012 000	3 012 000	959 000	0	6 983 000
Financement Extérieur	3 012 000	3 012 000	959 000	0	6 983 000
60 SUB	3 012 000	3 012 000	959 000	0	6 983 000
Recettes non fiscales	3 012 000	3 012 000	959 000	0	6 983 000
610 TRAVAUX PUBLICS	206 586 000	206 586 000	171 687 000	95 052 000	679 911 000
206 Développement des infrastructures routières	206 586 000	206 586 000	171 687 000	95 052 000	679 911 000
00 Budget Général	206 586 000	206 586 000	171 687 000	95 052 000	679 911 000
5 OPERATIONS D' INVESTISSEMENT	206 586 000	206 586 000	171 687 000	95 052 000	679 911 000
Financement Extérieur	206 586 000	206 586 000	171 687 000	95 052 000	679 911 000
60 SUB	206 586 000	206 586 000	171 687 000	95 052 000	679 911 000
Recettes non fiscales	206 586 000	206 586 000	171 687 000	95 052 000	679 911 000
620 AMENAGEMENT DU TERRITOIRE	19 387 000	19 387 000	21 949 000	8 884 000	69 607 000
021 Administration et Coordination	5 196 000	5 196 000	5 379 000	104 000	15 875 000
00 Budget Général	5 196 000	5 196 000	5 379 000	104 000	15 875 000
5 OPERATIONS D' INVESTISSEMENT	5 196 000	5 196 000	5 379 000	104 000	15 875 000
Financement Extérieur	5 196 000	5 196 000	5 379 000	104 000	15 875 000
60 SUB	5 196 000	5 196 000	5 379 000	104 000	15 875 000
Recettes non fiscales	5 196 000	5 196 000	5 379 000	104 000	15 875 000
207 Aménagement et équipement des villes	14 191 000	14 191 000	16 570 000	8 780 000	53 732 000
00 Budget Général	14 191 000	14 191 000	16 570 000	8 780 000	53 732 000
5 OPERATIONS D' INVESTISSEMENT	14 191 000	14 191 000	16 570 000	8 780 000	53 732 000
Financement Extérieur	14 191 000	14 191 000	16 570 000	8 780 000	53 732 000
60 SUB	14 191 000	14 191 000	16 570 000	8 780 000	53 732 000
Recettes non fiscales	14 191 000	14 191 000	16 570 000	8 780 000	53 732 000
640 GRANDS TRAVAUX D'INFRASTRUCTURES ET EQUIPEMENTS	594 000	594 000	620 000	640 000	2 448 000
215 Développement des infrastructures	594 000	594 000	620 000	640 000	2 448 000
00 Budget Général	594 000	594 000	620 000	640 000	2 448 000
5 OPERATIONS D' INVESTISSEMENT	594 000	594 000	620 000	640 000	2 448 000
Financement Extérieur	594 000	594 000	620 000	640 000	2 448 000
60 SUB	594 000	594 000	620 000	640 000	2 448 000
Recettes non fiscales	594 000	594 000	620 000	640 000	2 448 000

Prévision Recettes - En Milliers d'Ariary

Ministère/Institution-Mission-Programme	LFI 2020	LF 2020	Prév 2021	Prév 2022	Total Prévisions
81 MINISTERE DE L'EDUCATION NATIONALE ET DE L'ENSEIGNEMENT TECHNIQUE ET PROFESSIONNEL	90 135 000	101 295 000	32 220 000	39 706 000	263 356 000
812 EDUCATION	84 918 000	94 838 000	22 864 000	26 962 000	229 582 000
067 Administration et coordination	0	620 000	620 000	620 000	1 860 000
02 Compte particulier du Trésor	0	620 000	620 000	620 000	1 860 000
3 OPERATIONS COURANTES - HORS SOLDES	0	620 000	620 000	620 000	1 860 000
Financement Intérieur	0	620 000	620 000	620 000	1 860 000
10 RPI	0	620 000	620 000	620 000	1 860 000
Recettes non fiscales	0	620 000	620 000	620 000	1 860 000
314 Education fondamentale de 9 ans	84 918 000	92 358 000	20 384 000	24 482 000	222 142 000
00 Budget Général	84 918 000	84 918 000	12 944 000	17 042 000	199 822 000
5 OPERATIONS D' INVESTISSEMENT	84 918 000	84 918 000	12 944 000	17 042 000	199 822 000
Financement Extérieur	84 918 000	84 918 000	12 944 000	17 042 000	199 822 000
60 SUB	84 918 000	84 918 000	12 944 000	17 042 000	199 822 000
Recettes non fiscales	84 918 000	84 918 000	12 944 000	17 042 000	199 822 000
02 Compte particulier du Trésor	0	7 440 000	7 440 000	7 440 000	22 320 000
3 OPERATIONS COURANTES - HORS SOLDES	0	7 440 000	7 440 000	7 440 000	22 320 000
Financement Intérieur	0	7 440 000	7 440 000	7 440 000	22 320 000
10 RPI	0	7 440 000	7 440 000	7 440 000	22 320 000
Recettes non fiscales	0	7 440 000	7 440 000	7 440 000	22 320 000
316 Enseignement secondaire générale	0	1 860 000	1 860 000	1 860 000	5 580 000
02 Compte particulier du Trésor	0	1 860 000	1 860 000	1 860 000	5 580 000
3 OPERATIONS COURANTES - HORS SOLDES	0	1 860 000	1 860 000	1 860 000	5 580 000
Financement Intérieur	0	1 860 000	1 860 000	1 860 000	5 580 000
10 RPI	0	1 860 000	1 860 000	1 860 000	5 580 000
Recettes non fiscales	0	1 860 000	1 860 000	1 860 000	5 580 000
830 ENSEIGNEMENT TECHNIQUE ET FORMATION PROFESSIONNELLE	5 217 000	6 457 000	9 356 000	12 744 000	33 774 000
309 Formation Professionnelle et Technique	5 217 000	6 457 000	9 356 000	12 744 000	33 774 000
00 Budget Général	5 217 000	5 217 000	8 116 000	11 504 000	30 054 000
5 OPERATIONS D' INVESTISSEMENT	5 217 000	5 217 000	8 116 000	11 504 000	30 054 000
Financement Extérieur	5 217 000	5 217 000	8 116 000	11 504 000	30 054 000
60 SUB	5 217 000	5 217 000	8 116 000	11 504 000	30 054 000
Recettes non fiscales	5 217 000	5 217 000	8 116 000	11 504 000	30 054 000
02 Compte particulier du Trésor	0	1 240 000	1 240 000	1 240 000	3 720 000
3 OPERATIONS COURANTES - HORS SOLDES	0	1 240 000	1 240 000	1 240 000	3 720 000
Financement Intérieur	0	1 240 000	1 240 000	1 240 000	3 720 000
10 RPI	0	1 240 000	1 240 000	1 240 000	3 720 000
Recettes non fiscales	0	1 240 000	1 240 000	1 240 000	3 720 000

Prévision Recettes - En Milliers d'Ariary

Ministère/Institution-Mission-Programme	LFI 2020	LFR 2020	Prév 2021	Prév 2022	Total Prévisions
71 MINISTÈRE DE LA SANTÉ PUBLIQUE	294 904 000	369 058 000	281 281 000	304 614 000	1 249 857 000
710 SANTE	294 904 000	369 058 000	281 281 000	304 614 000	1 249 857 000
024 Administration et Coordination	6 824 000	6 824 000	3 343 000	3 958 000	20 949 000
00 Budget Général	6 824 000	6 824 000	3 343 000	3 958 000	20 949 000
5 OPERATIONS D' INVESTISSEMENT	6 824 000	6 824 000	3 343 000	3 958 000	20 949 000
Financement Extérieur	6 824 000	6 824 000	3 343 000	3 958 000	20 949 000
60 SUB	6 824 000	6 824 000	3 343 000	3 958 000	20 949 000
Recettes non fiscales	6 824 000	6 824 000	3 343 000	3 958 000	20 949 000
505 Lutte contre les maladies	182 156 000	182 156 000	223 650 000	239 810 000	827 772 000
00 Budget Général	182 156 000	182 156 000	223 650 000	239 810 000	827 772 000
5 OPERATIONS D' INVESTISSEMENT	182 156 000	182 156 000	223 650 000	239 810 000	827 772 000
Financement Extérieur	182 156 000	182 156 000	223 650 000	239 810 000	827 772 000
60 SUB	182 156 000	182 156 000	223 650 000	239 810 000	827 772 000
Recettes non fiscales	182 156 000	182 156 000	223 650 000	239 810 000	827 772 000
506 Survie et développement de la mère et de l'enfant	92 282 000	166 436 000	53 058 000	59 575 000	371 351 000
00 Budget Général	92 282 000	166 436 000	53 058 000	59 575 000	371 351 000
5 OPERATIONS D' INVESTISSEMENT	92 282 000	166 436 000	53 058 000	59 575 000	371 351 000
Financement Extérieur	92 282 000	166 436 000	53 058 000	59 575 000	371 351 000
60 SUB	92 282 000	166 436 000	53 058 000	59 575 000	371 351 000
Recettes non fiscales	92 282 000	166 436 000	53 058 000	59 575 000	371 351 000
508 Fourniture des soins de santé de qualité	13 642 000	13 642 000	1 230 000	1 271 000	29 785 000
00 Budget Général	13 642 000	13 642 000	1 230 000	1 271 000	29 785 000
5 OPERATIONS D' INVESTISSEMENT	13 642 000	13 642 000	1 230 000	1 271 000	29 785 000
Financement Extérieur	13 642 000	13 642 000	1 230 000	1 271 000	29 785 000
60 SUB	13 642 000	13 642 000	1 230 000	1 271 000	29 785 000
Recettes non fiscales	13 642 000	13 642 000	1 230 000	1 271 000	29 785 000

Prévision Recettes - En Milliers d'Ariary

Ministère/Institution-Mission-Programme	LFI 2020	LFR 2020	Prév 2021	Prév 2022	Total Prévisions
41 MINISTERE DE L'AGRICULTURE, DE L'ELEVAGE ET DE LA PECHE	146 627 641	146 627 641	132 171 641	163 780 641	589 207 564
430 PECHE	34 665 000	34 665 000	46 983 000	56 500 000	172 813 000
033 Administration et Coordination	10 000 000	10 000 000	10 000 000	26 500 000	56 500 000
00 Budget Général	10 000 000	10 000 000	10 000 000	26 500 000	56 500 000
3 OPERATIONS COURANTES - HORS SOLDES	10 000 000	10 000 000	10 000 000	26 500 000	56 500 000
Financement Intérieur	10 000 000	10 000 000	10 000 000	26 500 000	56 500 000
10 RPI	10 000 000	10 000 000	10 000 000	26 500 000	56 500 000
Recettes non fiscales	10 000 000	10 000 000	10 000 000	26 500 000	56 500 000
408 Développement de la pêche et des ressources halieutiques	24 665 000	24 665 000	36 983 000	30 000 000	116 313 000
00 Budget Général	24 665 000	24 665 000	36 983 000	30 000 000	116 313 000
5 OPERATIONS D' INVESTISSEMENT	24 665 000	24 665 000	36 983 000	30 000 000	116 313 000
Financement Extérieur	24 665 000	24 665 000	36 983 000	30 000 000	116 313 000
60 SUB	24 665 000	24 665 000	36 983 000	30 000 000	116 313 000
Recettes non fiscales	24 665 000	24 665 000	36 983 000	30 000 000	116 313 000
480 AGRICULTURE ET ELEVAGE	111 962 641	111 962 641	85 188 641	107 280 641	416 394 564
061 Administration et Coordination	368 641	368 641	368 641	368 641	1 474 564
00 Budget Général	368 641	368 641	368 641	368 641	1 474 564
3 OPERATIONS COURANTES - HORS SOLDES	368 641	368 641	368 641	368 641	1 474 564
Financement Intérieur	368 641	368 641	368 641	368 641	1 474 564
10 RPI	368 641	368 641	368 641	368 641	1 474 564
Recettes non fiscales	368 641	368 641	368 641	368 641	1 474 564
411 Agriculture	111 594 000	111 594 000	84 820 000	106 912 000	414 920 000
00 Budget Général	111 594 000	111 594 000	84 820 000	106 912 000	414 920 000
5 OPERATIONS D' INVESTISSEMENT	111 594 000	111 594 000	84 820 000	106 912 000	414 920 000
Financement Extérieur	111 594 000	111 594 000	84 820 000	106 912 000	414 920 000
60 SUB	111 594 000	111 594 000	84 820 000	106 912 000	414 920 000
Recettes non fiscales	111 594 000	111 594 000	84 820 000	106 912 000	414 920 000

Prévision Recettes - En Milliers d'Ariary

Ministère/Institution-Mission-Programme	LFI 2020	LFR 2020	Prév 2021	Prév 2022	Total Prévisions
51 MINISTERE DE L'ENERGIE ET DES HYDROCARBURES	82 682 028	26 860 028	19 818 028	19 989 028	149 349 112
510 ENERGIE	12 860 028	12 860 028	5 818 028	5 989 028	37 527 112
203 Développement des infrastructures électriques et des ressources d'énergie locales	12 860 028	12 860 028	5 818 028	5 989 028	37 527 112
00 Budget Général	12 860 028	12 860 028	5 818 028	5 989 028	37 527 112
3 OPERATIONS COURANTES - HORS SOLDES	179 028	179 028	179 028	179 028	716 112
Financement Intérieur	179 028	179 028	179 028	179 028	716 112
10 RPI	179 028	179 028	179 028	179 028	716 112
Recettes non fiscales	179 028	179 028	179 028	179 028	716 112
5 OPERATIONS D' INVESTISSEMENT	12 681 000	12 681 000	5 639 000	5 810 000	36 811 000
Financement Extérieur	12 681 000	12 681 000	5 639 000	5 810 000	36 811 000
60 SUB	12 681 000	12 681 000	5 639 000	5 810 000	36 811 000
Recettes non fiscales	12 681 000	12 681 000	5 639 000	5 810 000	36 811 000
520 EAU ET ASSAINISSEMENT	55 822 000	0	0	0	55 822 000
205 Développement de l'accès à l'eau et aux infrastructures d'assainissement	55 822 000	0	0	0	55 822 000
00 Budget Général	55 822 000	0	0	0	55 822 000
5 OPERATIONS D' INVESTISSEMENT	55 822 000	0	0	0	55 822 000
Financement Extérieur	55 822 000	0	0	0	55 822 000
60 SUB	55 822 000	0	0	0	55 822 000
Recettes non fiscales	55 822 000	0	0	0	55 822 000
540 HYDROCARBURES	14 000 000	14 000 000	14 000 000	14 000 000	56 000 000
204 Développement du secteur pétrolier et des biocarburants	14 000 000	14 000 000	14 000 000	14 000 000	56 000 000
02 Compte particulier du Trésor	14 000 000	14 000 000	14 000 000	14 000 000	56 000 000
3 OPERATIONS COURANTES - HORS SOLDES	14 000 000	14 000 000	14 000 000	14 000 000	56 000 000
Financement Intérieur	14 000 000	14 000 000	14 000 000	14 000 000	56 000 000
10 RPI	14 000 000	14 000 000	14 000 000	14 000 000	56 000 000
Recettes non fiscales	14 000 000	14 000 000	14 000 000	14 000 000	56 000 000

Prévision Recettes - En Milliers d'Ariary

Ministère/Institution-Mission-Programme	LFI 2020	LFR 2020	Prév 2021	Prév 2022	Total Prévisions
52 MINISTERE DE L'EAU, DE L'ASSAINISSEMENT ET DE L'HYGIENE	0	55 822 000	19 926 000	18 204 000	93 952 000
520 EAU ET ASSAINISSEMENT	0	55 822 000	19 926 000	18 204 000	93 952 000
205 Développement de l'accès à l'eau et aux infrastructures d'assainissement	0	55 822 000	19 926 000	18 204 000	93 952 000
00 Budget Général	0	55 822 000	19 926 000	18 204 000	93 952 000
5 OPERATIONS D' INVESTISSEMENT	0	55 822 000	19 926 000	18 204 000	93 952 000
Financement Extérieur	0	55 822 000	19 926 000	18 204 000	93 952 000
60 SUB	0	55 822 000	19 926 000	18 204 000	93 952 000
Recettes non fiscales	0	55 822 000	19 926 000	18 204 000	93 952 000

Prévision Recettes - En Milliers d'Ariary

Ministère/Institution-Mission-Programme	LFI 2020	LFR 2020	Prév 2021	Prév 2022	Total Prévisions
53 MINISTERE DES MINES ET DES RESSOURCES STRATEGIQUES	18 109 720	18 109 720	18 109 720	18 109 720	72 438 880
530 MINES	18 109 720	18 109 720	18 109 720	18 109 720	72 438 880
019 Administration et Coordination	5 089 720	5 089 720	5 089 720	5 089 720	20 358 880
00 Budget Général	5 089 720	5 089 720	5 089 720	5 089 720	20 358 880
3 OPERATIONS COURANTES - HORS SOLDES	5 089 720	5 089 720	5 089 720	5 089 720	20 358 880
Financement Intérieur	5 089 720	5 089 720	5 089 720	5 089 720	20 358 880
10 RPI	5 089 720	5 089 720	5 089 720	5 089 720	20 358 880
Recettes non fiscales	5 089 720	5 089 720	5 089 720	5 089 720	20 358 880
217 Développement du secteur pétrolier	6 300 000	6 300 000	6 300 000	6 300 000	25 200 000
00 Budget Général	6 300 000	6 300 000	6 300 000	6 300 000	25 200 000
3 OPERATIONS COURANTES - HORS SOLDES	6 300 000	6 300 000	6 300 000	6 300 000	25 200 000
Financement Intérieur	6 300 000	6 300 000	6 300 000	6 300 000	25 200 000
10 RPI	6 300 000	6 300 000	6 300 000	6 300 000	25 200 000
Recettes non fiscales	6 300 000	6 300 000	6 300 000	6 300 000	25 200 000
609 Développement du secteur Minier	6 720 000	6 720 000	6 720 000	6 720 000	26 880 000
00 Budget Général	6 720 000	6 720 000	6 720 000	6 720 000	26 880 000
3 OPERATIONS COURANTES - HORS SOLDES	6 720 000	6 720 000	6 720 000	6 720 000	26 880 000
Financement Intérieur	6 720 000	6 720 000	6 720 000	6 720 000	26 880 000
10 RPI	6 720 000	6 720 000	6 720 000	6 720 000	26 880 000
Recettes non fiscales	6 720 000	6 720 000	6 720 000	6 720 000	26 880 000

Prévision Recettes - En Milliers d'Ariary

Ministère/Institution-Mission-Programme	LFI 2020	LF 2020	Prév 2021	Prév 2022	Total Prévisions
63 MINISTERE DES TRANSPORTS, DU TOURISME ET DE LA METEOROLOGIE	7 684 750	7 684 750	9 971 750	5 888 750	31 230 000
350 TOURISME	1 372 000	1 372 000	3 517 000	2 130 000	8 391 000
040 Administration et Coordination	1 372 000	1 372 000	3 517 000	2 130 000	8 391 000
00 Budget Général	1 372 000	1 372 000	3 517 000	2 130 000	8 391 000
5 OPERATIONS D' INVESTISSEMENT	1 372 000	1 372 000	3 517 000	2 130 000	8 391 000
Financement Extérieur	1 372 000	1 372 000	3 517 000	2 130 000	8 391 000
60 SUB	1 372 000	1 372 000	3 517 000	2 130 000	8 391 000
Recettes non fiscales	1 372 000	1 372 000	3 517 000	2 130 000	8 391 000
630 TRANSPORT	5 897 000	5 897 000	6 039 000	3 343 000	21 176 000
208 Transports Routier et Ferroviaire	5 897 000	5 897 000	6 039 000	3 343 000	21 176 000
00 Budget Général	5 897 000	5 897 000	6 039 000	3 343 000	21 176 000
3 OPERATIONS COURANTES - HORS SOLDES	1 900 000	1 900 000	1 900 000	1 900 000	7 600 000
Financement Intérieur	1 900 000	1 900 000	1 900 000	1 900 000	7 600 000
10 RPI	1 900 000	1 900 000	1 900 000	1 900 000	7 600 000
Recettes non fiscales	1 900 000	1 900 000	1 900 000	1 900 000	7 600 000
5 OPERATIONS D' INVESTISSEMENT	3 997 000	3 997 000	4 139 000	1 443 000	13 576 000
Financement Extérieur	3 997 000	3 997 000	4 139 000	1 443 000	13 576 000
60 SUB	3 997 000	3 997 000	4 139 000	1 443 000	13 576 000
Recettes non fiscales	3 997 000	3 997 000	4 139 000	1 443 000	13 576 000
680 METEOROLOGIE	415 750	415 750	415 750	415 750	1 663 000
211 Développement météorologique	415 750	415 750	415 750	415 750	1 663 000
00 Budget Général	415 750	415 750	415 750	415 750	1 663 000
3 OPERATIONS COURANTES - HORS SOLDES	415 750	415 750	415 750	415 750	1 663 000
Financement Intérieur	415 750	415 750	415 750	415 750	1 663 000
10 RPI	415 750	415 750	415 750	415 750	1 663 000
Recettes non fiscales	415 750	415 750	415 750	415 750	1 663 000

Prévision Recettes - En Milliers d'Ariary

Ministère/Institution-Mission-Programme	LFI 2020	LFR 2020	Prév 2021	Prév 2022	Total Prévisions
34 MINISTERE DE L'INDUSTRIE, DU COMMERCE ET DE L'ARTISANAT	12 383 000	12 383 000	13 879 000	17 336 000	55 981 000
340 INDUSTRIE	3 089 000	3 089 000	5 166 000	5 319 000	16 663 000
605 Industrie	3 089 000	3 089 000	5 166 000	5 319 000	16 663 000
00 Budget Général	3 089 000	3 089 000	5 166 000	5 319 000	16 663 000
5 OPERATIONS D' INVESTISSEMENT	3 089 000	3 089 000	5 166 000	5 319 000	16 663 000
Financement Extérieur	3 089 000	3 089 000	5 166 000	5 319 000	16 663 000
60 SUB	3 089 000	3 089 000	5 166 000	5 319 000	16 663 000
Recettes non fiscales	3 089 000	3 089 000	5 166 000	5 319 000	16 663 000
360 COMMERCE	9 294 000	9 294 000	8 713 000	12 017 000	39 318 000
614 Commerce Intérieur	2 000 000	2 000 000	2 000 000	2 000 000	8 000 000
00 Budget Général	2 000 000	2 000 000	2 000 000	2 000 000	8 000 000
3 OPERATIONS COURANTES - HORS SOLDES	2 000 000	2 000 000	2 000 000	2 000 000	8 000 000
Financement Intérieur	2 000 000	2 000 000	2 000 000	2 000 000	8 000 000
10 RPI	2 000 000	2 000 000	2 000 000	2 000 000	8 000 000
Recettes non fiscales	2 000 000	2 000 000	2 000 000	2 000 000	8 000 000
615 Commerce Extérieur	7 294 000	7 294 000	6 713 000	10 017 000	31 318 000
00 Budget Général	7 294 000	7 294 000	6 713 000	10 017 000	31 318 000
5 OPERATIONS D' INVESTISSEMENT	7 294 000	7 294 000	6 713 000	10 017 000	31 318 000
Financement Extérieur	7 294 000	7 294 000	6 713 000	10 017 000	31 318 000
60 SUB	7 294 000	7 294 000	6 713 000	10 017 000	31 318 000
Recettes non fiscales	7 294 000	7 294 000	6 713 000	10 017 000	31 318 000

Prévision Recettes - En Milliers d'Ariary

Ministère/Institution-Mission-Programme	LFI 2020	LFR 2020	Prév 2021	Prév 2022	Total Prévisions
44 MINISTERE DE L'ENVIRONNEMENT ET DU DEVELOPPEMENT DURABLE	84 806 767	84 806 767	75 441 767	72 457 767	317 513 068
440 ENVIRONNEMENT	84 806 767	84 806 767	75 441 767	72 457 767	317 513 068
017 Administration et Coordination	11 768 767	11 768 767	11 768 767	11 768 767	47 075 068
00 Budget Général	11 768 767	11 768 767	11 768 767	11 768 767	47 075 068
3 OPERATIONS COURANTES - HORS SOLDES	11 768 767	11 768 767	11 768 767	11 768 767	47 075 068
Financement Intérieur	11 768 767	11 768 767	11 768 767	11 768 767	47 075 068
10 RPI	11 768 767	11 768 767	11 768 767	11 768 767	47 075 068
Recettes non fiscales	11 768 767	11 768 767	11 768 767	11 768 767	47 075 068
701 Gestion durable des ressources naturelles	73 038 000	73 038 000	63 673 000	60 689 000	270 438 000
00 Budget Général	73 038 000	73 038 000	63 673 000	60 689 000	270 438 000
5 OPERATIONS D' INVESTISSEMENT	73 038 000	73 038 000	63 673 000	60 689 000	270 438 000
Financement Extérieur	73 038 000	73 038 000	63 673 000	60 689 000	270 438 000
60 SUB	73 038 000	73 038 000	63 673 000	60 689 000	270 438 000
Recettes non fiscales	73 038 000	73 038 000	63 673 000	60 689 000	270 438 000

Prévision Recettes - En Milliers d'Ariary

Ministère/Institution-Mission-Programme	LFI 2020	LFR 2020	Prév 2021	Prév 2022	Total Prévisions
66 MINISTÈRE DES POSTES, DES TÉLÉCOMMUNICATIONS ET DU DÉVELOPPEMENT NUMÉRIQUE	4 650 000	4 650 000	6 391 100	6 338 100	22 029 200
660 POSTE ET TELECOMMUNICATION	4 650 000	4 650 000	6 391 100	6 338 100	22 029 200
023 Administration et Coordination	4 650 000	4 650 000	6 391 100	6 338 100	22 029 200
01 Budget annexe	4 650 000	4 650 000	6 391 100	6 338 100	22 029 200
3 OPERATIONS COURANTES - HORS SOLDES	4 650 000	4 650 000	6 391 100	6 338 100	22 029 200
Financement Intérieur	4 650 000	4 650 000	6 391 100	6 338 100	22 029 200
10 RPI	4 650 000	4 650 000	6 391 100	6 338 100	22 029 200
Recettes non fiscales	4 650 000	4 650 000	6 391 100	6 338 100	22 029 200

Prévision Recettes - En Milliers d'Ariary

Ministère/Institution-Mission-Programme	LFI 2020	LFR 2020	Prév 2021	Prév 2022	Total Prévisions
76 MINISTÈRE DE LA POPULATION, DE LA PROTECTION SOCIALE ET DE LA PROMOTION DE LA FEMME	22 917 000	22 917 000	1 698 000	0	47 532 000
762 Développement social	22 917 000	22 917 000	1 698 000	0	47 532 000
828 Population et développement	9 710 000	9 710 000	0	0	19 420 000
00 Budget Général	9 710 000	9 710 000	0	0	19 420 000
5 OPERATIONS D' INVESTISSEMENT	9 710 000	9 710 000	0	0	19 420 000
Financement Extérieur	9 710 000	9 710 000	0	0	19 420 000
60 SUB	9 710 000	9 710 000	0	0	19 420 000
Recettes non fiscales	9 710 000	9 710 000	0	0	19 420 000
829 Genre et développement	2 329 000	2 329 000	0	0	4 658 000
00 Budget Général	2 329 000	2 329 000	0	0	4 658 000
5 OPERATIONS D' INVESTISSEMENT	2 329 000	2 329 000	0	0	4 658 000
Financement Extérieur	2 329 000	2 329 000	0	0	4 658 000
60 SUB	2 329 000	2 329 000	0	0	4 658 000
Recettes non fiscales	2 329 000	2 329 000	0	0	4 658 000
830 Protection sociale	10 878 000	10 878 000	1 698 000	0	23 454 000
00 Budget Général	10 878 000	10 878 000	1 698 000	0	23 454 000
5 OPERATIONS D' INVESTISSEMENT	10 878 000	10 878 000	1 698 000	0	23 454 000
Financement Extérieur	10 878 000	10 878 000	1 698 000	0	23 454 000
60 SUB	10 878 000	10 878 000	1 698 000	0	23 454 000
Recettes non fiscales	10 878 000	10 878 000	1 698 000	0	23 454 000

Prévision Recettes - En Milliers d'Ariary

Ministère/Institution-Mission-Programme	LFI 2020	LFR 2020	Prév 2021	Prév 2022	Total Prévisions
75 MINISTÈRE DE LA JEUNESSE ET DES SPORTS	3 844 000	3 844 000	0	0	7 688 000
750 JEUNESSE	2 795 000	2 795 000	0	0	5 590 000
312 Jeunesse et Loisirs	2 795 000	2 795 000	0	0	5 590 000
00 Budget Général	2 795 000	2 795 000	0	0	5 590 000
5 OPERATIONS D' INVESTISSEMENT	2 795 000	2 795 000	0	0	5 590 000
Financement Extérieur	2 795 000	2 795 000	0	0	5 590 000
60 SUB	2 795 000	2 795 000	0	0	5 590 000
Recettes non fiscales	2 795 000	2 795 000	0	0	5 590 000
780 SPORTS	1 049 000	1 049 000	0	0	2 098 000
301 Sports	1 049 000	1 049 000	0	0	2 098 000
00 Budget Général	1 049 000	1 049 000	0	0	2 098 000
5 OPERATIONS D' INVESTISSEMENT	1 049 000	1 049 000	0	0	2 098 000
Financement Extérieur	1 049 000	1 049 000	0	0	2 098 000
60 SUB	1 049 000	1 049 000	0	0	2 098 000
Recettes non fiscales	1 049 000	1 049 000	0	0	2 098 000

Prévision Recettes - En Milliers d'Ariary

Ministère/Institution-Mission-Programme	LFI 2020	LFR 2020	Prév 2021	Prév 2022	Total Prévisions
37 MINISTERE DE LA COMMUNICATION ET DE LA CULTURE	1 075 000	1 075 000	1 113 000	1 146 000	4 409 000
370 COMMUNICATION	1 075 000	1 075 000	1 113 000	1 146 000	4 409 000
212 Média	1 075 000	1 075 000	1 113 000	1 146 000	4 409 000
00 Budget Général	1 075 000	1 075 000	1 113 000	1 146 000	4 409 000
5 OPERATIONS D' INVESTISSEMENT	1 075 000	1 075 000	1 113 000	1 146 000	4 409 000
Financement Extérieur	1 075 000	1 075 000	1 113 000	1 146 000	4 409 000
60 SUB	1 075 000	1 075 000	1 113 000	1 146 000	4 409 000
Recettes non fiscales	1 075 000	1 075 000	1 113 000	1 146 000	4 409 000

Prévision Recettes - En Milliers d'Ariary

Ministère/Institution-Mission-Programme	LFI 2020	LFR 2020	Prév 2021	Prév 2022	Total Prévisions
13 SECRÉTARIAT D'ETAT AUPRÈS DU MINISTÈRE DE LA DÉFENSE NATIONALE CHARGÉ DE LA GENDARMERIE NATIONALE	116 529	116 529	116 529	116 529	466 116
130 GENDARMERIE NATIONALE	116 529	116 529	116 529	116 529	466 116
121 SECURITE ET ORDRE PUBLICS	116 529	116 529	116 529	116 529	466 116
02 Compte particulier du Trésor	116 529	116 529	116 529	116 529	466 116
3 OPERATIONS COURANTES - HORS SOLDES	116 529	116 529	116 529	116 529	466 116
Financement Intérieur	116 529	116 529	116 529	116 529	466 116
10 RPI	116 529	116 529	116 529	116 529	466 116
Recettes non fiscales	116 529	116 529	116 529	116 529	466 116

Total général

15 480 040 549

15 249 113 980

16 629 471 810

19 126 302 450

66 484 928 789

ANNEXE 4

DÉPENSES

Synthèse Prévision Dépenses - En Milliers d'Ariary

Budget/Catégorie d'opérations		LFI 2020	LFR 2020	Prév 2021	Prév 2022	Total
00	Budget Général	10 490 019 695	10 950 025 356	11 383 728 394	13 637 337 562	46 461 111 007
1	OPERATIONS COURANTES - DETTE PUBLIQUE	452 050 243	508 205 000	523 172 712	613 414 471	2 096 842 426
	Financement Intérieur	452 050 243	508 205 000	523 172 712	613 414 471	2 096 842 426
10	RPI	452 050 243	508 205 000	523 172 712	613 414 471	2 096 842 426
	Biens et Services	452 050 243	508 205 000	523 172 712	613 414 471	2 096 842 426
2	OPERATIONS COURANTES - SOLDES	2 700 000 000	2 698 486 835	2 960 000 000	3 261 900 000	11 620 386 835
	Financement Intérieur	2 700 000 000	2 698 486 835	2 960 000 000	3 261 900 000	11 620 386 835
10	RPI	2 700 000 000	2 698 486 835	2 960 000 000	3 261 900 000	11 620 386 835
	Indemnités	2 700 000 000	2 698 486 835	2 960 000 000	3 261 900 000	11 620 386 835
3	OPERATIONS COURANTES - HORS SOLDES	2 502 624 923	2 762 491 026	2 000 778 405	3 074 801 806	10 340 696 160
	Financement Intérieur	2 502 624 923	2 762 491 026	2 000 778 405	3 074 801 806	10 340 696 160
10	RPI	2 502 624 923	2 762 491 026	2 000 778 405	3 074 801 806	10 340 696 160
	Biens et Services	1 315 696 840	1 331 531 549	461 495 302	820 150 903	3 928 874 594
	Indemnités	203 313 691	224 861 229	270 000 000	305 000 000	1 003 174 920
	Transferts	983 614 392	1 206 098 248	1 269 283 103	1 949 650 903	5 408 646 646
5	OPERATIONS D' INVESTISSEMENT	4 835 344 529	4 980 842 495	5 899 777 277	6 687 221 285	22 403 185 586
	Financement Intérieur	2 081 380 591	2 299 448 516	2 402 392 639	2 711 564 633	9 494 786 379
10	RPI	2 081 380 591	2 299 448 516	2 402 392 639	2 711 564 633	9 494 786 379
	Biens et Services	1 534 244 230	1 250 483 682	2 091 825 476	2 366 698 690	7 243 252 078
	Transferts	547 136 361	1 048 964 834	310 567 163	344 865 943	2 251 534 301
	Financement Intérieur	108 007 458	36 074 570	58 645 123	66 864 534	269 591 685
20	DTI	108 007 458	36 074 570	58 645 123	66 864 534	269 591 685
	Biens et Services	107 993 246	36 060 358	58 631 123	66 864 534	269 549 261
	Transferts	14 212	14 212	14 000	0	42 424
	Financement Intérieur	154 605 480	22 638 409	175 702 642	189 477 520	542 424 051
30	TVA	154 605 480	22 638 409	175 702 642	189 477 520	542 424 051
	Biens et Services	154 195 739	22 638 409	175 285 844	189 248 520	541 368 512
	Transferts	409 741	0	416 798	229 000	1 055 539
	Financement Extérieur	1 123 458 000	1 197 612 000	882 412 873	913 721 376	4 117 204 249
60	SUB	1 123 458 000	1 197 612 000	882 412 873	913 721 376	4 117 204 249
	Biens et Services	1 110 464 770	1 185 215 770	872 167 873	909 623 376	4 077 471 789
	Transferts	12 993 230	12 396 230	10 245 000	4 098 000	39 732 460
	Financement Extérieur	1 367 893 000	1 425 069 000	2 380 624 000	2 805 593 222	7 979 179 222
70	EE	1 367 893 000	1 425 069 000	2 380 624 000	2 805 593 222	7 979 179 222
	Biens et Services	1 337 993 838	1 403 050 838	2 349 990 237	2 766 879 416	7 857 914 329
	Transferts	29 899 162	22 018 162	30 633 763	38 713 806	121 264 893
01	Budget annexe	29 464 842	32 414 842	36 932 426	39 933 559	138 745 669
3	OPERATIONS COURANTES - HORS SOLDES	23 774 842	24 724 842	28 473 426	30 628 659	107 601 769
	Financement Intérieur	23 774 842	24 724 842	28 473 426	30 628 659	107 601 769
10	RPI	23 774 842	24 724 842	28 473 426	30 628 659	107 601 769
	Biens et Services	12 923 142	13 043 142	14 682 876	15 928 904	56 578 064
	Indemnités	10 517 500	11 347 500	13 370 050	14 262 755	49 497 805
	Transferts	334 200	334 200	420 500	437 000	1 525 900
5	OPERATIONS D' INVESTISSEMENT	5 690 000	7 690 000	8 459 000	9 304 900	31 143 900
	Financement Intérieur	5 690 000	7 690 000	8 459 000	9 304 900	31 143 900
10	RPI	5 690 000	7 690 000	8 459 000	9 304 900	31 143 900
	Biens et Services	5 690 000	7 690 000	8 459 000	9 304 900	31 143 900
02	Compte particulier du Trésor	1 269 508 612	1 312 072 344	1 138 234 237	1 140 340 567	4 860 155 760
3	OPERATIONS COURANTES - HORS SOLDES	1 063 580 612	1 106 144 344	994 188 237	1 018 763 789	4 182 676 982
	Financement Intérieur	1 063 580 612	1 106 144 344	994 188 237	1 018 763 789	4 182 676 982
10	RPI	1 063 580 612	1 106 144 344	994 188 237	1 018 763 789	4 182 676 982
	Biens et Services	336 005 168	352 382 315	240 426 208	265 001 760	1 193 815 451
	Indemnités	20 975 444	16 962 029	16 962 029	16 962 029	71 861 531
	Transferts	706 600 000	736 800 000	736 800 000	736 800 000	2 917 000 000
5	OPERATIONS D' INVESTISSEMENT	205 928 000	205 928 000	144 046 000	121 576 778	677 478 778

Synthèse Prévission Dépenses - En Milliers d'Ariary

Budget/Catégorie d'opérations		LFI 2020	LFR 2020	Prév 2021	Prév 2022	Total
	Financement Extérieur	205 928 000	205 928 000	144 046 000	121 576 778	677 478 778
	70 EE	205 928 000	205 928 000	144 046 000	121 576 778	677 478 778
	Biens et Services	205 928 000	205 928 000	144 046 000	121 576 778	677 478 778
05	Fonds de Contrevaieur	7 056 400	8 448 600	0	0	15 505 000
5	OPERATIONS D' INVESTISSEMENT	7 056 400	8 448 600	0	0	15 505 000
	Financement Intérieur	7 056 400	8 448 600	0	0	15 505 000
	40 FCV	7 056 400	8 448 600	0	0	15 505 000
	Biens et Services	6 260 400	7 652 600	0	0	13 913 000
	Transferts	796 000	796 000	0	0	1 592 000
06	Dette Publique	3 683 991 000	2 946 152 838	4 070 576 753	4 308 690 762	15 009 411 353
7	OPERATIONS DE FINANCEMENT	3 683 991 000	2 946 152 838	4 070 576 753	4 308 690 762	15 009 411 353
	Financement Intérieur	3 683 991 000	2 946 152 838	4 070 576 753	4 308 690 762	15 009 411 353
	10 RPI	3 683 991 000	2 946 152 838	4 070 576 753	4 308 690 762	15 009 411 353
	Bilan	3 683 991 000	2 946 152 838	4 070 576 753	4 308 690 762	15 009 411 353

Total général

15 480 040 549

15 249 113 980

16 629 471 810

19 126 302 450

66 484 928 789

Prévision Dépenses - En Milliers d'Ariary

Ministère/Institution-Mission-Programme		LFI 2020	LFR 2020	Prév 2021	Prév 2022	Total
01	PRESIDENCE DE LA REPUBLIQUE	215 365 306	211 064 335	173 546 170	200 733 106	800 708 917
010	PRESIDENCE DE LA REPUBLIQUE	215 365 306	211 064 335	173 546 170	200 733 106	800 708 917
001	Administration Et Coordination	125 627 215	131 845 052	131 319 110	143 999 837	532 791 214
00	Budget Général	125 627 215	131 845 052	131 319 110	143 999 837	532 791 214
2	OPERATIONS COURANTES - SOLDES	13 372 708	10 587 864	14 643 155	15 931 736	54 535 463
	Financement Intérieur	13 372 708	10 587 864	14 643 155	15 931 736	54 535 463
	10 RPI	13 372 708	10 587 864	14 643 155	15 931 736	54 535 463
	Indemnités	13 372 708	10 587 864	14 643 155	15 931 736	54 535 463
3	OPERATIONS COURANTES - HORS SOLDES	58 166 992	58 230 739	61 893 123	66 894 137	245 184 991
	Financement Intérieur	58 166 992	58 230 739	61 893 123	66 894 137	245 184 991
	10 RPI	58 166 992	58 230 739	61 893 123	66 894 137	245 184 991
	Biens et Services	31 298 893	31 298 893	34 067 660	36 945 606	133 611 052
	Indemnités	16 139 831	16 203 578	17 269 617	18 478 489	68 091 515
	Transferts	10 728 268	10 728 268	10 555 846	11 470 042	43 482 424
5	OPERATIONS D' INVESTISSEMENT	54 087 515	63 026 449	54 782 832	61 173 964	233 070 760
	Financement Intérieur	54 087 515	63 026 449	54 782 832	61 173 964	233 070 760
	10 RPI	54 087 515	63 026 449	54 782 832	61 173 964	233 070 760
	Transferts	45 521 515	59 157 911	46 098 998	50 796 292	201 574 716
	Biens et Services	8 566 000	3 868 538	8 683 834	10 377 672	31 496 044
138	Appui à la gouvernance et à l'Etat de droit	40 337 666	34 125 545	33 515 736	47 126 525	155 105 472
00	Budget Général	40 204 266	33 992 145	33 515 736	47 126 525	154 838 672
3	OPERATIONS COURANTES - HORS SOLDES	18 148 746	18 148 746	20 128 354	21 542 741	77 968 587
	Financement Intérieur	18 148 746	18 148 746	20 128 354	21 542 741	77 968 587
	10 RPI	18 148 746	18 148 746	20 128 354	21 542 741	77 968 587
	Indemnités	5 603 989	5 643 989	5 996 270	6 416 009	23 660 257
	Transferts	8 460 105	8 460 105	10 077 022	10 909 560	37 906 792
	Biens et Services	4 084 652	4 044 652	4 055 062	4 217 172	16 401 538
5	OPERATIONS D' INVESTISSEMENT	22 055 520	15 843 399	13 387 382	25 583 784	76 870 085
	Financement Intérieur	8 700 000	3 702 493	8 811 846	9 839 862	31 054 201
	10 RPI	8 700 000	3 702 493	8 811 846	9 839 862	31 054 201
	Biens et Services	4 400 000	1 702 493	4 456 567	4 976 484	15 535 544
	Transferts	4 300 000	2 000 000	4 355 279	4 863 378	15 518 657
	Financement Intérieur	261 520	108 906	264 882	295 782	931 090
	20 DTI	261 520	108 906	264 882	295 782	931 090
	Biens et Services	261 520	108 906	264 882	295 782	931 090
	Financement Intérieur	1 062 000	0	1 075 654	1 201 140	3 338 794
	30 TVA	1 062 000	0	1 075 654	1 201 140	3 338 794
	Biens et Services	1 062 000	0	1 075 654	1 201 140	3 338 794
	Financement Extérieur	12 032 000	12 032 000	3 235 000	14 247 000	41 546 000
	70 EE	12 032 000	12 032 000	3 235 000	14 247 000	41 546 000
	Biens et Services	12 032 000	12 032 000	3 235 000	14 247 000	41 546 000
05	Fonds de Contrevalet	133 400	133 400	0	0	266 800
5	OPERATIONS D' INVESTISSEMENT	133 400	133 400	0	0	266 800
	Financement Intérieur	133 400	133 400	0	0	266 800
	40 FCV	133 400	133 400	0	0	266 800
	Biens et Services	133 400	133 400	0	0	266 800
620	Appui au développement social et économique	49 400 425	45 093 738	8 711 324	9 606 744	112 812 231
00	Budget Général	49 400 425	45 093 738	8 711 324	9 606 744	112 812 231
3	OPERATIONS COURANTES - HORS SOLDES	2 792 460	2 798 083	3 107 238	3 348 862	12 046 643
	Financement Intérieur	2 792 460	2 798 083	3 107 238	3 348 862	12 046 643
	10 RPI	2 792 460	2 798 083	3 107 238	3 348 862	12 046 643
	Transferts	65 647	65 647	85 600	91 593	308 487
	Indemnités	1 482 574	1 448 197	1 586 354	1 697 400	6 214 525
	Biens et Services	1 244 239	1 284 239	1 435 284	1 559 869	5 523 631
5	OPERATIONS D' INVESTISSEMENT	46 607 965	42 295 655	5 604 086	6 257 882	100 765 588
	Financement Intérieur	2 750 015	1 221 655	2 785 358	3 110 315	9 867 343
	10 RPI	2 750 015	1 221 655	2 785 358	3 110 315	9 867 343

Prévision Dépenses - En Milliers d'Ariary

Ministère/Institution-Mission-Programme		LFI 2020	LFR 2020	Prév 2021	Prév 2022	Total
	Biens et Services	2 750 015	1 221 655	2 785 358	3 110 315	9 867 343
Financement	Intérieur	14 500	0	14 500	14 500	43 500
20	DTI	14 500	0	14 500	14 500	43 500
	Biens et Services	14 500	0	14 500	14 500	43 500
Financement	Intérieur	2 768 450	0	2 804 228	3 133 067	8 705 745
30	TVA	2 768 450	0	2 804 228	3 133 067	8 705 745
	Biens et Services	2 768 450	0	2 804 228	3 133 067	8 705 745
Financement	Extérieur	18 805 000	18 805 000	0	0	37 610 000
60	SUB	18 805 000	18 805 000	0	0	37 610 000
	Biens et Services	18 805 000	18 805 000	0	0	37 610 000
Financement	Extérieur	22 270 000	22 269 000	0	0	44 539 000
70	EE	22 270 000	22 269 000	0	0	44 539 000
	Biens et Services	22 270 000	22 269 000	0	0	44 539 000

Prévision Dépenses - En Milliers d'Ariary

Ministère/Institution-Mission-Programme		LFI 2020	LFR 2020	Prév 2021	Prév 2022	Total
02	SENAT	15 524 954	23 524 954	16 656 045	17 876 199	73 582 152
020	SENAT	15 524 954	23 524 954	16 656 045	17 876 199	73 582 152
002	Administration Et Coordination	10 574 854	14 494 537	11 277 531	12 082 992	48 429 914
00	Budget Général	10 574 854	14 494 537	11 277 531	12 082 992	48 429 914
	3 OPERATIONS COURANTES - HORS SOLDES	10 574 854	14 414 537	11 277 531	12 082 992	48 349 914
	Financement Intérieur	10 574 854	14 414 537	11 277 531	12 082 992	48 349 914
	10 RPI	10 574 854	14 414 537	11 277 531	12 082 992	48 349 914
	Indemnités	9 176 437	12 371 237	9 769 541	10 453 408	41 770 623
	Transferts	230 000	230 000	246 100	266 743	972 843
	Biens et Services	1 168 417	1 813 300	1 261 890	1 362 841	5 606 448
	5 OPERATIONS D' INVESTISSEMENT	0	80 000	0	0	80 000
	Financement Intérieur	0	80 000	0	0	80 000
	10 RPI	0	80 000	0	0	80 000
	Biens et Services	0	80 000	0	0	80 000
119	Gestion opérationnelle des missions des parlementaires du Sénat	4 950 100	9 030 417	5 378 514	5 793 207	25 152 238
00	Budget Général	4 950 100	9 030 417	5 378 514	5 793 207	25 152 238
	3 OPERATIONS COURANTES - HORS SOLDES	4 950 100	9 030 417	5 378 514	5 793 207	25 152 238
	Financement Intérieur	4 950 100	9 030 417	5 378 514	5 793 207	25 152 238
	10 RPI	4 950 100	9 030 417	5 378 514	5 793 207	25 152 238
	Biens et Services	2 846 783	5 608 900	3 074 526	3 320 489	14 850 698
	Transferts	461 754	461 754	498 269	540 598	1 962 375
	Indemnités	1 641 563	2 959 763	1 805 719	1 932 120	8 339 165

Prévision Dépenses - En Milliers d'Ariary

Ministère/Institution-Mission-Programme		LFI 2020	LFR 2020	Prév 2021	Prév 2022	Total
03	ASSEMBLEE NATIONALE	47 511 935	52 511 935	51 021 508	54 797 425	205 842 803
030	ASSEMBLEE NATIONALE	47 511 935	52 511 935	51 021 508	54 797 425	205 842 803
003	Administration et Coordination	17 573 476	17 873 476	19 444 113	21 363 281	76 254 346
00	Budget Général	17 573 476	17 873 476	19 444 113	21 363 281	76 254 346
3	OPERATIONS COURANTES - HORS SOLDES	16 073 476	16 373 476	17 794 113	19 548 281	69 789 346
	Financement Intérieur	16 073 476	16 373 476	17 794 113	19 548 281	69 789 346
	10 RPI	16 073 476	16 373 476	17 794 113	19 548 281	69 789 346
	Transferts	468 896	468 896	511 025	561 447	2 010 264
	Biens et Services	2 490 596	2 790 596	3 051 906	3 560 250	11 893 348
	Indemnités	13 113 984	13 113 984	14 231 182	15 426 584	55 885 734
5	OPERATIONS D' INVESTISSEMENT	1 500 000	1 500 000	1 650 000	1 815 000	6 465 000
	Financement Intérieur	1 500 000	1 500 000	1 650 000	1 815 000	6 465 000
	10 RPI	1 500 000	1 500 000	1 650 000	1 815 000	6 465 000
	Biens et Services	1 500 000	1 500 000	1 650 000	1 815 000	6 465 000
101	Gouvernance Responsable	29 938 459	34 638 459	31 577 395	33 434 144	129 588 457
00	Budget Général	29 938 459	34 638 459	31 577 395	33 434 144	129 588 457
3	OPERATIONS COURANTES - HORS SOLDES	29 938 459	34 638 459	31 577 395	33 434 144	129 588 457
	Financement Intérieur	29 938 459	34 638 459	31 577 395	33 434 144	129 588 457
	10 RPI	29 938 459	34 638 459	31 577 395	33 434 144	129 588 457
	Transferts	85 000	85 000	85 000	85 000	340 000
	Biens et Services	11 047 500	15 747 500	11 569 238	12 230 585	50 594 823
	Indemnités	18 805 959	18 805 959	19 923 157	21 118 559	78 653 634

Prévision Dépenses - En Milliers d'Ariary

Ministère/Institution-Mission-Programme		LFI 2020	LF 2020	Prév 2021	Prév 2022	Total
04	HAUTE COUR CONSTITUTIONNELLE	9 105 331	9 181 831	9 808 948	10 568 561	38 664 671
040	HAUTE COUR CONSTITUTIONNELLE	9 105 331	9 181 831	9 808 948	10 568 561	38 664 671
004	Administration et Coordination	6 552 531	6 629 031	7 053 248	7 592 153	27 826 963
00	Budget Général	6 552 531	6 629 031	7 053 248	7 592 153	27 826 963
3	OPERATIONS COURANTES - HORS SOLDES	5 552 531	5 629 031	5 953 248	6 382 153	23 516 963
	Financement Intérieur	5 552 531	5 629 031	5 953 248	6 382 153	23 516 963
	10 RPI	5 552 531	5 629 031	5 953 248	6 382 153	23 516 963
	Biens et Services	1 016 000	1 092 500	1 098 604	1 186 240	4 393 344
	Indemnités	4 444 625	4 444 625	4 755 748	5 088 651	18 733 649
	Transferts	91 906	91 906	98 896	107 262	389 970
5	OPERATIONS D' INVESTISSEMENT	1 000 000	1 000 000	1 100 000	1 210 000	4 310 000
	Financement Intérieur	1 000 000	1 000 000	1 100 000	1 210 000	4 310 000
	10 RPI	1 000 000	1 000 000	1 100 000	1 210 000	4 310 000
	Biens et Services	1 000 000	1 000 000	1 100 000	1 210 000	4 310 000
102	Gouvernance responsable	2 552 800	2 552 800	2 755 700	2 976 408	10 837 708
00	Budget Général	2 552 800	2 552 800	2 755 700	2 976 408	10 837 708
3	OPERATIONS COURANTES - HORS SOLDES	2 552 800	2 552 800	2 755 700	2 976 408	10 837 708
	Financement Intérieur	2 552 800	2 552 800	2 755 700	2 976 408	10 837 708
	10 RPI	2 552 800	2 552 800	2 755 700	2 976 408	10 837 708
	Biens et Services	2 552 800	2 552 800	2 755 700	2 976 408	10 837 708

Prévision Dépenses - En Milliers d'Ariary

Ministère/Institution-Mission-Programme		LFI 2020	LFR 2020	Prév 2021	Prév 2022	Total
05	PRIMATURE	120 274 932	124 259 784	115 033 121	123 631 138	483 198 975
050	PRIMATURE	120 274 932	124 259 784	115 033 121	123 631 138	483 198 975
005	Administration et Coordination	28 750 524	27 716 549	31 364 539	33 575 979	121 407 591
00	Budget Général	28 750 524	27 716 549	31 364 539	33 575 979	121 407 591
2	OPERATIONS COURANTES - SOLDES	10 999 907	8 396 449	12 044 940	13 104 904	44 546 200
	Financement Intérieur	10 999 907	8 396 449	12 044 940	13 104 904	44 546 200
	10 RPI	10 999 907	8 396 449	12 044 940	13 104 904	44 546 200
	Indemnités	10 999 907	8 396 449	12 044 940	13 104 904	44 546 200
3	OPERATIONS COURANTES - HORS SOLDES	16 790 617	18 179 123	18 359 599	19 511 075	72 840 414
	Financement Intérieur	16 790 617	18 179 123	18 359 599	19 511 075	72 840 414
	10 RPI	16 790 617	18 179 123	18 359 599	19 511 075	72 840 414
	Indemnités	15 106 467	16 340 673	16 182 612	17 334 088	64 963 840
	Transferts	117 185	117 185	0	0	234 370
	Biens et Services	1 566 965	1 721 265	2 176 987	2 176 987	7 642 204
5	OPERATIONS D' INVESTISSEMENT	960 000	1 140 977	960 000	960 000	4 020 977
	Financement Intérieur	960 000	1 140 977	960 000	960 000	4 020 977
	10 RPI	960 000	1 140 977	960 000	960 000	4 020 977
	Biens et Services	960 000	1 140 977	960 000	960 000	4 020 977
139	Pilotage et coordination, appui, mise en œuvre, suivi et contrôle des actions gouvernementales	12 949 554	11 558 535	9 891 451	10 840 337	45 239 877
00	Budget Général	12 949 554	11 558 535	9 891 451	10 840 337	45 239 877
3	OPERATIONS COURANTES - HORS SOLDES	12 538 054	11 147 035	9 479 951	10 428 837	43 593 877
	Financement Intérieur	12 538 054	11 147 035	9 479 951	10 428 837	43 593 877
	10 RPI	12 538 054	11 147 035	9 479 951	10 428 837	43 593 877
	Transferts	3 252 503	1 708 157	0	0	4 960 660
	Biens et Services	9 094 161	9 278 207	9 288 561	10 237 447	37 898 376
	Indemnités	191 390	160 671	191 390	191 390	734 841
5	OPERATIONS D' INVESTISSEMENT	411 500	411 500	411 500	411 500	1 646 000
	Financement Intérieur	411 500	411 500	411 500	411 500	1 646 000
	10 RPI	411 500	411 500	411 500	411 500	1 646 000
	Biens et Services	411 500	411 500	411 500	411 500	1 646 000
827	Appui au développement	78 574 854	84 984 700	73 777 131	79 214 822	316 551 507
00	Budget Général	78 574 854	84 984 700	73 777 131	79 214 822	316 551 507
3	OPERATIONS COURANTES - HORS SOLDES	5 706 764	5 709 277	9 810 782	10 600 888	31 827 711
	Financement Intérieur	5 706 764	5 709 277	9 810 782	10 600 888	31 827 711
	10 RPI	5 706 764	5 709 277	9 810 782	10 600 888	31 827 711
	Biens et Services	321 356	321 356	395 533	395 533	1 433 778
	Indemnités	75 649	78 162	75 649	75 649	305 109
	Transferts	5 309 759	5 309 759	9 339 600	10 129 706	30 088 824
5	OPERATIONS D' INVESTISSEMENT	72 868 090	79 275 423	63 966 349	68 613 934	284 723 796
	Financement Intérieur	13 450 977	19 858 310	13 499 236	14 984 821	61 793 344
	10 RPI	13 450 977	19 858 310	13 499 236	14 984 821	61 793 344
	Transferts	0	3 600 000	0	0	3 600 000
	Biens et Services	13 450 977	16 258 310	13 499 236	14 984 821	58 193 344
	Financement Intérieur	1 466 913	1 466 913	1 466 913	1 466 913	5 867 652
	20 DTI	1 466 913	1 466 913	1 466 913	1 466 913	5 867 652
	Biens et Services	1 466 913	1 466 913	1 466 913	1 466 913	5 867 652
	Financement Intérieur	376 200	376 200	376 200	376 200	1 504 800
	30 TVA	376 200	376 200	376 200	376 200	1 504 800
	Biens et Services	376 200	376 200	376 200	376 200	1 504 800
	Financement Extérieur	50 452 000	50 452 000	48 624 000	51 786 000	201 314 000
	60 SUB	50 452 000	50 452 000	48 624 000	51 786 000	201 314 000
	Biens et Services	50 452 000	50 452 000	48 624 000	51 786 000	201 314 000
	Financement Extérieur	7 122 000	7 122 000	0	0	14 244 000
	70 EE	7 122 000	7 122 000	0	0	14 244 000
	Biens et Services	7 122 000	7 122 000	0	0	14 244 000

Prévision Dépenses - En Milliers d'Ariary

Ministère/Institution-Mission-Programme		LFI 2020	LFR 2020	Prév 2021	Prév 2022	Total
06	CONSEIL DU FAMPIHAVANANA MALAGASY	8 005 122	8 005 122	8 612 139	9 266 138	33 888 521
060	RECONCILIATION MALAGASY	8 005 122	8 005 122	8 612 139	9 266 138	33 888 521
057	Administration et Coordination	6 997 933	6 997 933	7 548 950	8 144 449	29 689 265
00	Budget Général	6 997 933	6 997 933	7 548 950	8 144 449	29 689 265
3	OPERATIONS COURANTES - HORS SOLDES	6 247 933	6 247 933	6 723 950	7 236 949	26 456 765
	Financement Intérieur	6 247 933	6 247 933	6 723 950	7 236 949	26 456 765
	10 RPI	6 247 933	6 247 933	6 723 950	7 236 949	26 456 765
	Indemnités	4 826 000	4 826 000	5 163 820	5 525 287	20 341 107
	Biens et Services	1 388 289	1 388 289	1 523 927	1 672 396	5 972 901
	Transferts	33 644	33 644	36 203	39 266	142 757
5	OPERATIONS D' INVESTISSEMENT	750 000	750 000	825 000	907 500	3 232 500
	Financement Intérieur	750 000	750 000	825 000	907 500	3 232 500
	10 RPI	750 000	750 000	825 000	907 500	3 232 500
	Biens et Services	750 000	750 000	825 000	907 500	3 232 500
823	Réconciliation Nationale	1 007 189	1 007 189	1 063 189	1 121 689	4 199 256
00	Budget Général	1 007 189	1 007 189	1 063 189	1 121 689	4 199 256
3	OPERATIONS COURANTES - HORS SOLDES	1 007 189	1 007 189	1 063 189	1 121 689	4 199 256
	Financement Intérieur	1 007 189	1 007 189	1 063 189	1 121 689	4 199 256
	10 RPI	1 007 189	1 007 189	1 063 189	1 121 689	4 199 256
	Biens et Services	1 007 189	1 007 189	1 063 189	1 121 689	4 199 256

Prévision Dépenses - En Milliers d'Ariary

Ministère/Institution-Mission-Programme		LFI 2020	LFR 2020	Prév 2021	Prév 2022	Total
07	COMMISSION ELECTORALE NATIONALE INDEPENDANTE	35 908 243	15 218 243	39 172 513	42 742 352	133 041 351
070	ELECTIONS	35 908 243	15 218 243	39 172 513	42 742 352	133 041 351
060	Administration et Coordination	8 872 661	8 182 661	9 530 644	10 240 465	36 826 431
00	Budget Général	8 872 661	8 182 661	9 530 644	10 240 465	36 826 431
	3 OPERATIONS COURANTES - HORS SOLDES	8 182 661	8 182 661	8 771 644	9 405 565	34 542 531
	Financement Intérieur	8 182 661	8 182 661	8 771 644	9 405 565	34 542 531
	10 RPI	8 182 661	8 182 661	8 771 644	9 405 565	34 542 531
	Indemnités	6 459 201	6 459 201	6 911 345	7 395 139	27 224 886
	Transferts	263 408	263 408	283 443	307 422	1 117 681
	Biens et Services	1 460 052	1 460 052	1 576 856	1 703 004	6 199 964
	5 OPERATIONS D' INVESTISSEMENT	690 000	0	759 000	834 900	2 283 900
	Financement Intérieur	690 000	0	759 000	834 900	2 283 900
	10 RPI	690 000	0	759 000	834 900	2 283 900
	Biens et Services	690 000	0	759 000	834 900	2 283 900
126	Mise en Oeuvre du Processus Electoral	26 805 582	6 805 582	29 393 469	32 233 615	95 238 248
00	Budget Général	26 805 582	6 805 582	29 393 469	32 233 615	95 238 248
	3 OPERATIONS COURANTES - HORS SOLDES	3 161 120	3 161 120	3 384 561	3 623 816	13 330 617
	Financement Intérieur	3 161 120	3 161 120	3 384 561	3 623 816	13 330 617
	10 RPI	3 161 120	3 161 120	3 384 561	3 623 816	13 330 617
	Biens et Services	216 260	216 260	233 561	252 246	918 327
	Indemnités	2 944 860	2 944 860	3 151 000	3 371 570	12 412 290
	5 OPERATIONS D' INVESTISSEMENT	23 644 462	3 644 462	26 008 908	28 609 799	81 907 631
	Financement Intérieur	23 644 462	3 644 462	26 008 908	28 609 799	81 907 631
	10 RPI	23 644 462	3 644 462	26 008 908	28 609 799	81 907 631
	Biens et Services	23 644 462	3 644 462	26 008 908	28 609 799	81 907 631
825	Education Electorale et Communication	230 000	230 000	248 400	268 272	976 672
00	Budget Général	230 000	230 000	248 400	268 272	976 672
	3 OPERATIONS COURANTES - HORS SOLDES	230 000	230 000	248 400	268 272	976 672
	Financement Intérieur	230 000	230 000	248 400	268 272	976 672
	10 RPI	230 000	230 000	248 400	268 272	976 672
	Biens et Services	230 000	230 000	248 400	268 272	976 672

Prévision Dépenses - En Milliers d'Ariary

Ministère/Institution-Mission-Programme		LFI 2020	LFR 2020	Prév 2021	Prév 2022	Total
12	MINISTÈRE DE LA DÉFENSE NATIONALE	407 049 777	332 778 847	445 090 552	484 728 419	1 669 647 595
122	DEFENSE ET SECURITE	368 027 096	304 333 239	402 950 442	439 209 295	1 514 520 072
007	Administration et Coordination	270 842 239	273 144 980	296 278 479	322 231 912	1 162 497 610
00	Budget Général	270 842 239	273 144 980	296 278 479	322 231 912	1 162 497 610
2	OPERATIONS COURANTES - SOLDES	260 326 338	260 326 338	285 057 359	310 142 412	1 115 852 447
	Financement Intérieur	260 326 338	260 326 338	285 057 359	310 142 412	1 115 852 447
10	RPI	260 326 338	260 326 338	285 057 359	310 142 412	1 115 852 447
	Indemnités	260 326 338	260 326 338	285 057 359	310 142 412	1 115 852 447
3	OPERATIONS COURANTES - HORS SOLDES	10 515 901	12 818 642	11 221 120	12 089 500	46 645 163
	Financement Intérieur	10 515 901	12 818 642	11 221 120	12 089 500	46 645 163
10	RPI	10 515 901	12 818 642	11 221 120	12 089 500	46 645 163
	Transferts	180 800	188 920	204 000	195 000	768 720
	Biens et Services	5 552 089	7 322 519	5 901 120	6 422 500	25 198 228
	Indemnités	4 783 012	5 307 203	5 116 000	5 472 000	20 678 215
103	Pilotage de la politique de défense	97 184 857	31 188 259	106 671 963	116 977 383	352 022 462
00	Budget Général	97 184 857	31 188 259	106 671 963	116 977 383	352 022 462
3	OPERATIONS COURANTES - HORS SOLDES	11 663 857	10 746 553	12 598 863	13 496 973	48 506 246
	Financement Intérieur	11 663 857	10 746 553	12 598 863	13 496 973	48 506 246
10	RPI	11 663 857	10 746 553	12 598 863	13 496 973	48 506 246
	Indemnités	5 540 588	5 540 588	5 931 000	6 348 000	23 360 176
	Biens et Services	5 271 069	4 516 465	5 762 445	6 147 702	21 697 681
	Transferts	852 200	689 500	905 418	1 001 271	3 448 389
5	OPERATIONS D' INVESTISSEMENT	85 521 000	20 441 706	94 073 100	103 480 410	303 516 216
	Financement Intérieur	85 521 000	20 441 706	94 073 100	103 480 410	303 516 216
10	RPI	85 521 000	20 441 706	94 073 100	103 480 410	303 516 216
	Biens et Services	85 521 000	20 441 706	94 073 100	103 480 410	303 516 216
123	ARMEE MALAGASY	39 022 681	28 445 608	42 140 110	45 519 124	155 127 523
008	Administration et Coordination	19 094 266	12 867 456	20 868 679	22 427 689	75 258 090
00	Budget Général	19 094 266	12 867 456	20 868 679	22 427 689	75 258 090
3	OPERATIONS COURANTES - HORS SOLDES	15 044 266	12 867 456	16 413 679	17 527 189	61 852 590
	Financement Intérieur	15 044 266	12 867 456	16 413 679	17 527 189	61 852 590
10	RPI	15 044 266	12 867 456	16 413 679	17 527 189	61 852 590
	Biens et Services	6 881 790	5 332 171	7 716 640	8 504 512	28 435 113
	Indemnités	7 990 855	7 466 664	8 510 213	8 813 046	32 780 778
	Transferts	171 621	68 621	186 826	209 631	636 699
5	OPERATIONS D' INVESTISSEMENT	4 050 000	0	4 455 000	4 900 500	13 405 500
	Financement Intérieur	4 050 000	0	4 455 000	4 900 500	13 405 500
10	RPI	4 050 000	0	4 455 000	4 900 500	13 405 500
	Biens et Services	4 050 000	0	4 455 000	4 900 500	13 405 500
104	Armée de Terre	15 698 398	13 537 870	16 760 383	18 083 606	64 080 257
00	Budget Général	15 698 398	13 537 870	16 760 383	18 083 606	64 080 257
3	OPERATIONS COURANTES - HORS SOLDES	13 848 398	13 309 269	14 725 383	15 845 106	57 728 156
	Financement Intérieur	13 848 398	13 309 269	14 725 383	15 845 106	57 728 156
10	RPI	13 848 398	13 309 269	14 725 383	15 845 106	57 728 156
	Biens et Services	5 373 328	4 834 199	5 625 929	5 847 733	21 681 189
	Indemnités	8 475 070	8 475 070	9 099 454	9 997 373	36 046 967
5	OPERATIONS D' INVESTISSEMENT	1 850 000	228 601	2 035 000	2 238 500	6 352 101
	Financement Intérieur	1 850 000	228 601	2 035 000	2 238 500	6 352 101
10	RPI	1 850 000	228 601	2 035 000	2 238 500	6 352 101
	Biens et Services	1 850 000	228 601	2 035 000	2 238 500	6 352 101
105	Armée de l'Air	2 042 006	1 078 510	2 227 632	2 473 469	7 821 617
00	Budget Général	2 042 006	1 078 510	2 227 632	2 473 469	7 821 617
3	OPERATIONS COURANTES - HORS SOLDES	1 142 006	1 078 510	1 237 632	1 384 469	4 842 617
	Financement Intérieur	1 142 006	1 078 510	1 237 632	1 384 469	4 842 617
10	RPI	1 142 006	1 078 510	1 237 632	1 384 469	4 842 617
	Indemnités	542 114	542 114	586 725	644 867	2 315 820
	Biens et Services	599 892	536 396	650 907	739 602	2 526 797
5	OPERATIONS D' INVESTISSEMENT	900 000	0	990 000	1 089 000	2 979 000

Prévision Dépenses - En Milliers d'Ariary

Ministère/Institution-Mission-Programme		LFI 2020	LFR 2020	Prév 2021	Prév 2022	Total
Financement	Intérieur	900 000	0	990 000	1 089 000	2 979 000
10	RPI	900 000	0	990 000	1 089 000	2 979 000
	Biens et Services	900 000	0	990 000	1 089 000	2 979 000
106	Marine Nationale	2 188 011	961 772	2 283 416	2 534 360	7 967 559
00	Budget Général	2 188 011	961 772	2 283 416	2 534 360	7 967 559
3	OPERATIONS COURANTES - HORS SOLDES	988 011	961 772	963 416	1 082 360	3 995 559
Financement	Intérieur	988 011	961 772	963 416	1 082 360	3 995 559
10	RPI	988 011	961 772	963 416	1 082 360	3 995 559
	Biens et Services	508 186	481 947	448 541	516 300	1 954 974
	Indemnités	479 825	479 825	514 875	566 060	2 040 585
5	OPERATIONS D' INVESTISSEMENT	1 200 000	0	1 320 000	1 452 000	3 972 000
Financement	Intérieur	1 200 000	0	1 320 000	1 452 000	3 972 000
10	RPI	1 200 000	0	1 320 000	1 452 000	3 972 000
	Biens et Services	1 200 000	0	1 320 000	1 452 000	3 972 000

Prévision Dépenses - En Milliers d'Ariary

Ministère/Institution-Mission-Programme		LFI 2020	LFR 2020	Prév 2021	Prév 2022	Total
11	MINISTÈRE DES AFFAIRES ETRANGÈRES	81 059 309	73 539 279	88 397 487	96 098 513	339 094 588
080	COOPERATION ET DEVELOPPEMENT	76 000	77 600	82 000	87 000	322 600
062	Administration Et Coordination	0	1 600	0	0	1 600
00	Budget Général	0	1 600	0	0	1 600
3	OPERATIONS COURANTES - HORS SOLDES	0	1 600	0	0	1 600
	Financement Intérieur	0	1 600	0	0	1 600
	10 RPI	0	1 600	0	0	1 600
	Biens et Services	0	1 600	0	0	1 600
617	Coopération internationale et développement économique	76 000	76 000	82 000	87 000	321 000
00	Budget Général	76 000	76 000	82 000	87 000	321 000
3	OPERATIONS COURANTES - HORS SOLDES	76 000	76 000	82 000	87 000	321 000
	Financement Intérieur	76 000	76 000	82 000	87 000	321 000
	10 RPI	76 000	76 000	82 000	87 000	321 000
	Biens et Services	76 000	76 000	82 000	87 000	321 000
110	AFFAIRES ETRANGERES	80 983 309	73 461 679	88 315 487	96 011 513	338 771 988
006	Administration et Coordination	69 674 321	64 855 322	75 944 032	82 284 485	292 758 160
00	Budget Général	69 674 321	64 576 122	75 944 032	82 284 485	292 478 960
2	OPERATIONS COURANTES - SOLDES	53 217 067	50 877 337	58 272 809	63 400 816	225 768 029
	Financement Intérieur	53 217 067	50 877 337	58 272 809	63 400 816	225 768 029
	10 RPI	53 217 067	50 877 337	58 272 809	63 400 816	225 768 029
	Indemnités	53 217 067	50 877 337	58 272 809	63 400 816	225 768 029
3	OPERATIONS COURANTES - HORS SOLDES	13 902 254	13 198 785	15 116 223	16 328 669	58 545 931
	Financement Intérieur	13 902 254	13 198 785	15 116 223	16 328 669	58 545 931
	10 RPI	13 902 254	13 198 785	15 116 223	16 328 669	58 545 931
	Transferts	9 338 354	9 338 354	10 169 823	11 164 969	40 011 500
	Indemnités	1 297 600	1 297 600	1 506 000	1 676 000	5 777 200
	Biens et Services	3 266 300	2 562 831	3 440 400	3 487 700	12 757 231
5	OPERATIONS D' INVESTISSEMENT	2 555 000	500 000	2 555 000	2 555 000	8 165 000
	Financement Intérieur	2 555 000	500 000	2 555 000	2 555 000	8 165 000
	10 RPI	2 555 000	500 000	2 555 000	2 555 000	8 165 000
	Biens et Services	2 555 000	500 000	2 555 000	2 555 000	8 165 000
05	Fonds de Contrevaieur	0	279 200	0	0	279 200
5	OPERATIONS D' INVESTISSEMENT	0	279 200	0	0	279 200
	Financement Intérieur	0	279 200	0	0	279 200
	40 FCV	0	279 200	0	0	279 200
	Biens et Services	0	279 200	0	0	279 200
601	Diplomatie et Coopération	11 308 988	8 606 357	12 371 455	13 727 028	46 013 828
00	Budget Général	11 308 988	8 606 357	12 371 455	13 727 028	46 013 828
3	OPERATIONS COURANTES - HORS SOLDES	7 263 988	6 962 357	7 666 455	8 296 028	30 188 828
	Financement Intérieur	7 263 988	6 962 357	7 666 455	8 296 028	30 188 828
	10 RPI	7 263 988	6 962 357	7 666 455	8 296 028	30 188 828
	Indemnités	2 088 787	2 088 787	2 117 434	2 201 074	8 496 082
	Transferts	1 593 500	1 593 500	1 593 500	1 593 500	6 374 000
	Biens et Services	3 581 701	3 280 070	3 955 521	4 501 454	15 318 746
5	OPERATIONS D' INVESTISSEMENT	4 045 000	1 644 000	4 705 000	5 431 000	15 825 000
	Financement Intérieur	4 045 000	1 644 000	4 705 000	5 431 000	15 825 000
	10 RPI	4 045 000	1 644 000	4 705 000	5 431 000	15 825 000
	Biens et Services	4 045 000	1 644 000	4 705 000	5 431 000	15 825 000

Prévision Dépenses - En Milliers d'Ariary

Ministère/Institution-Mission-Programme		LFI 2020	LFR 2020	Prév 2021	Prév 2022	Total
16	MINISTÈRE DE LA JUSTICE	182 175 446	163 840 604	199 595 548	216 729 868	762 341 466
160	JUSTICE	182 175 446	163 840 604	199 595 548	216 729 868	762 341 466
012	Administration et Coordination	139 512 828	118 912 962	154 583 960	167 790 958	580 800 708
00	Budget Général	139 512 828	118 912 962	154 583 960	167 790 958	580 800 708
2	OPERATIONS COURANTES - SOLDES	118 784 103	105 543 978	130 068 623	141 514 649	495 911 353
	Financement Intérieur	118 784 103	105 543 978	130 068 623	141 514 649	495 911 353
10	RPI	118 784 103	105 543 978	130 068 623	141 514 649	495 911 353
	Indemnités	118 784 103	105 543 978	130 068 623	141 514 649	495 911 353
3	OPERATIONS COURANTES - HORS SOLDES	7 953 725	7 808 685	9 678 637	10 311 939	35 752 986
	Financement Intérieur	7 953 725	7 808 685	9 678 637	10 311 939	35 752 986
10	RPI	7 953 725	7 808 685	9 678 637	10 311 939	35 752 986
	Biens et Services	2 522 320	2 377 280	4 051 286	4 389 262	13 340 148
	Transferts	133 990	133 990	144 710	156 287	568 977
	Indemnités	5 297 415	5 297 415	5 482 641	5 766 390	21 843 861
5	OPERATIONS D' INVESTISSEMENT	12 775 000	5 560 299	14 836 700	15 964 370	49 136 369
	Financement Intérieur	7 039 000	364 299	7 713 900	8 358 369	23 475 568
10	RPI	7 039 000	364 299	7 713 900	8 358 369	23 475 568
	Biens et Services	7 039 000	364 299	7 713 900	8 358 369	23 475 568
	Financement Intérieur	540 000	0	915 800	1 215 001	2 670 801
30	TVA	540 000	0	915 800	1 215 001	2 670 801
	Biens et Services	540 000	0	915 800	1 215 001	2 670 801
	Financement Extérieur	5 196 000	5 196 000	6 207 000	6 391 000	22 990 000
60	SUB	5 196 000	5 196 000	6 207 000	6 391 000	22 990 000
	Biens et Services	5 196 000	5 196 000	6 207 000	6 391 000	22 990 000
111	Administration judiciaire	12 949 054	12 772 081	12 787 712	13 991 976	52 500 823
00	Budget Général	12 880 254	12 703 281	12 718 912	13 923 176	52 225 623
3	OPERATIONS COURANTES - HORS SOLDES	7 728 254	6 827 254	7 051 712	7 689 256	29 296 476
	Financement Intérieur	7 728 254	6 827 254	7 051 712	7 689 256	29 296 476
10	RPI	7 728 254	6 827 254	7 051 712	7 689 256	29 296 476
	Biens et Services	4 845 650	4 574 650	3 958 644	4 323 454	17 702 398
	Transferts	2 882 604	2 252 604	3 093 068	3 365 802	11 594 078
5	OPERATIONS D' INVESTISSEMENT	5 152 000	5 876 027	5 667 200	6 233 920	22 929 147
	Financement Intérieur	5 144 000	5 876 027	5 658 400	6 224 240	22 902 667
10	RPI	5 144 000	5 876 027	5 658 400	6 224 240	22 902 667
	Biens et Services	5 144 000	5 876 027	5 658 400	6 224 240	22 902 667
	Financement Intérieur	8 000	0	8 800	9 680	26 480
30	TVA	8 000	0	8 800	9 680	26 480
	Biens et Services	8 000	0	8 800	9 680	26 480
02	Compte particulier du Trésor	68 800	68 800	68 800	68 800	275 200
3	OPERATIONS COURANTES - HORS SOLDES	68 800	68 800	68 800	68 800	275 200
	Financement Intérieur	68 800	68 800	68 800	68 800	275 200
10	RPI	68 800	68 800	68 800	68 800	275 200
	Biens et Services	68 800	68 800	68 800	68 800	275 200
112	Administration pénitentiaire	22 185 715	27 088 737	24 021 372	26 131 882	99 427 706
00	Budget Général	22 185 715	27 088 737	24 021 372	26 131 882	99 427 706
3	OPERATIONS COURANTES - HORS SOLDES	11 695 715	10 479 113	12 631 372	13 641 882	48 448 082
	Financement Intérieur	11 695 715	10 479 113	12 631 372	13 641 882	48 448 082
10	RPI	11 695 715	10 479 113	12 631 372	13 641 882	48 448 082
	Biens et Services	9 766 320	9 269 260	10 547 626	11 391 436	40 974 642
	Transferts	1 929 395	1 209 853	2 083 746	2 250 446	7 473 440
5	OPERATIONS D' INVESTISSEMENT	10 490 000	16 609 624	11 390 000	12 490 000	50 979 624
	Financement Intérieur	10 490 000	16 609 624	11 390 000	12 490 000	50 979 624
10	RPI	10 490 000	16 609 624	11 390 000	12 490 000	50 979 624
	Biens et Services	10 490 000	16 609 624	11 390 000	12 490 000	50 979 624
127	Promotion de l'intégrité	1 251 210	578 710	1 361 306	1 481 209	4 672 435
00	Budget Général	1 251 210	578 710	1 361 306	1 481 209	4 672 435
3	OPERATIONS COURANTES - HORS SOLDES	751 210	578 710	811 306	876 209	3 017 435

Prévision Dépenses - En Milliers d'Ariary

Ministère/Institution-Mission-Programme		LFI 2020	LFR 2020	Prév 2021	Prév 2022	Total
Financement	Intérieur	751 210	578 710	811 306	876 209	3 017 435
10	RPI	751 210	578 710	811 306	876 209	3 017 435
	Transferts	53 465	53 465	57 741	62 361	227 032
	Biens et Services	697 745	525 245	753 565	813 848	2 790 403
5	OPERATIONS D' INVESTISSEMENT	500 000	0	550 000	605 000	1 655 000
Financement	Intérieur	500 000	0	550 000	605 000	1 655 000
10	RPI	500 000	0	550 000	605 000	1 655 000
	Biens et Services	500 000	0	550 000	605 000	1 655 000
132	Contrôle externe des Finances Publiques	1 602 869	803 969	1 733 430	1 891 304	6 031 572
00	Budget Général	1 602 869	803 969	1 733 430	1 891 304	6 031 572
3	OPERATIONS COURANTES - HORS SOLDES	897 869	803 969	957 930	1 038 254	3 698 022
Financement	Intérieur	897 869	803 969	957 930	1 038 254	3 698 022
10	RPI	897 869	803 969	957 930	1 038 254	3 698 022
	Biens et Services	714 125	620 225	756 532	817 492	2 908 374
	Transferts	36 000	36 000	38 880	41 990	152 870
	Indemnités	147 744	147 744	162 518	178 772	636 778
5	OPERATIONS D' INVESTISSEMENT	705 000	0	775 500	853 050	2 333 550
Financement	Intérieur	705 000	0	775 500	853 050	2 333 550
10	RPI	705 000	0	775 500	853 050	2 333 550
	Biens et Services	705 000	0	775 500	853 050	2 333 550
140	Répression des actes de corruption	4 673 770	3 684 145	5 107 768	5 442 539	18 908 222
00	Budget Général	4 599 920	3 591 920	5 015 543	5 350 314	18 557 697
3	OPERATIONS COURANTES - HORS SOLDES	3 699 920	3 591 920	4 115 543	4 450 314	15 857 697
Financement	Intérieur	3 699 920	3 591 920	4 115 543	4 450 314	15 857 697
10	RPI	3 699 920	3 591 920	4 115 543	4 450 314	15 857 697
	Transferts	76 800	76 800	82 944	89 580	326 124
	Biens et Services	1 250 000	1 142 000	1 312 200	1 354 749	5 058 949
	Indemnités	2 373 120	2 373 120	2 720 399	3 005 985	10 472 624
5	OPERATIONS D' INVESTISSEMENT	900 000	0	900 000	900 000	2 700 000
Financement	Intérieur	900 000	0	900 000	900 000	2 700 000
10	RPI	900 000	0	900 000	900 000	2 700 000
	Biens et Services	900 000	0	900 000	900 000	2 700 000
02	Compte particulier du Trésor	73 850	92 225	92 225	92 225	350 525
3	OPERATIONS COURANTES - HORS SOLDES	73 850	92 225	92 225	92 225	350 525
Financement	Intérieur	73 850	92 225	92 225	92 225	350 525
10	RPI	73 850	92 225	92 225	92 225	350 525
	Biens et Services	73 850	92 225	92 225	92 225	350 525

Prévision Dépenses - En Milliers d'Ariary

Ministère/Institution-Mission-Programme		LFI 2020	LF 2020	Prév 2021	Prév 2022	Total
21	MINISTERE DE L'ECONOMIE ET DES FINANCES	8 323 665 335	8 381 564 397	8 132 958 265	9 710 743 504	34 548 931 501
220	FINANCES ET BUDGET	8 292 375 931	8 359 208 845	8 099 358 006	9 674 235 601	34 425 178 383
013	Administration et Coordination	225 001 750	215 105 687	247 069 774	331 731 120	1 018 908 331
00	Budget Général	200 186 908	187 340 845	216 528 448	298 135 661	902 191 862
2	OPERATIONS COURANTES - SOLDES	41 712 052	41 443 179	45 674 748	49 694 120	178 524 099
	Financement Intérieur	41 712 052	41 443 179	45 674 748	49 694 120	178 524 099
10	RPI	41 712 052	41 443 179	45 674 748	49 694 120	178 524 099
	Indemnités	41 712 052	41 443 179	45 674 748	49 694 120	178 524 099
3	OPERATIONS COURANTES - HORS SOLDES	16 009 622	21 805 001	17 972 876	19 323 515	75 111 014
	Financement Intérieur	16 009 622	21 805 001	17 972 876	19 323 515	75 111 014
10	RPI	16 009 622	21 805 001	17 972 876	19 323 515	75 111 014
	Indemnités	1 672 415	2 176 948	1 650 063	1 765 567	7 264 993
	Biens et Services	11 946 838	14 859 137	12 799 635	13 817 170	53 422 780
	Transferts	2 390 369	4 768 916	3 523 178	3 740 778	14 423 241
5	OPERATIONS D' INVESTISSEMENT	142 465 234	124 092 665	152 880 824	229 118 026	648 556 749
	Financement Intérieur	14 024 060	7 473 062	6 094 916	6 830 039	34 422 077
10	RPI	14 024 060	7 473 062	6 094 916	6 830 039	34 422 077
	Transferts	4 768 000	300 000	2 240 000	2 307 200	9 615 200
	Biens et Services	9 256 060	7 173 062	3 854 916	4 522 839	24 806 877
	Financement Intérieur	660 103	632 603	889 768	892 724	3 075 198
20	DTI	660 103	632 603	889 768	892 724	3 075 198
	Biens et Services	645 891	618 391	875 768	892 724	3 032 774
	Transferts	14 212	14 212	14 000	0	42 424
	Financement Intérieur	11 793 071	0	19 229 267	20 391 887	51 414 225
30	TVA	11 793 071	0	19 229 267	20 391 887	51 414 225
	Biens et Services	11 612 330	0	19 041 469	20 391 887	51 045 686
	Transferts	180 741	0	187 798	0	368 539
	Financement Extérieur	91 278 000	91 278 000	71 295 873	143 991 376	397 843 249
60	SUB	91 278 000	91 278 000	71 295 873	143 991 376	397 843 249
	Biens et Services	86 009 000	86 009 000	65 841 873	143 991 376	381 851 249
	Transferts	5 269 000	5 269 000	5 454 000	0	15 992 000
	Financement Extérieur	24 710 000	24 709 000	55 371 000	57 012 000	161 802 000
70	EE	24 710 000	24 709 000	55 371 000	57 012 000	161 802 000
	Biens et Services	24 337 338	24 336 338	54 536 237	56 152 194	159 362 107
	Transferts	372 662	372 662	834 763	859 806	2 439 893
01	Budget annexe	24 814 842	27 764 842	30 541 326	33 595 459	116 716 469
3	OPERATIONS COURANTES - HORS SOLDES	19 124 842	20 074 842	22 082 326	24 290 559	85 572 569
	Financement Intérieur	19 124 842	20 074 842	22 082 326	24 290 559	85 572 569
10	RPI	19 124 842	20 074 842	22 082 326	24 290 559	85 572 569
	Biens et Services	11 689 342	11 809 342	12 990 276	14 289 304	50 778 264
	Indemnités	7 285 500	8 115 500	8 927 050	9 819 755	34 147 805
	Transferts	150 000	150 000	165 000	181 500	646 500
5	OPERATIONS D' INVESTISSEMENT	5 690 000	7 690 000	8 459 000	9 304 900	31 143 900
	Financement Intérieur	5 690 000	7 690 000	8 459 000	9 304 900	31 143 900
10	RPI	5 690 000	7 690 000	8 459 000	9 304 900	31 143 900
	Biens et Services	5 690 000	7 690 000	8 459 000	9 304 900	31 143 900
114	Gestion du Budget	1 403 291 413	2 142 355 173	1 739 106 917	2 857 974 969	8 142 728 472
00	Budget Général	1 403 291 413	2 142 355 173	1 739 106 917	2 857 974 969	8 142 728 472
2	OPERATIONS COURANTES - SOLDES	72 437 987	72 925 370	79 319 631	128 199 755	352 882 743
	Financement Intérieur	72 437 987	72 925 370	79 319 631	128 199 755	352 882 743
10	RPI	72 437 987	72 925 370	79 319 631	128 199 755	352 882 743
	Indemnités	72 437 987	72 925 370	79 319 631	128 199 755	352 882 743
3	OPERATIONS COURANTES - HORS SOLDES	555 335 588	776 394 505	884 271 006	1 875 643 637	4 091 644 736
	Financement Intérieur	555 335 588	776 394 505	884 271 006	1 875 643 637	4 091 644 736
10	RPI	555 335 588	776 394 505	884 271 006	1 875 643 637	4 091 644 736
	Indemnités	9 621 194	19 031 236	63 358 659	84 096 793	176 107 882
	Transferts	527 458 678	702 606 231	797 446 945	1 438 525 749	3 466 037 603
	Biens et Services	18 255 716	54 757 038	23 465 402	353 021 095	449 499 251

Prévision Dépenses - En Milliers d'Ariary

Ministère/Institution-Mission-Programme		LFI 2020	LFR 2020	Prév 2021	Prév 2022	Total
5	OPERATIONS D' INVESTISSEMENT	775 517 838	1 293 035 298	775 516 280	854 131 577	3 698 200 993
Financement	Intérieur	625 517 838	1 239 408 851	675 516 280	754 131 577	3 294 574 546
10	RPI	625 517 838	1 239 408 851	675 516 280	754 131 577	3 294 574 546
	Biens et Services	384 586 325	426 326 773	672 584 767	751 200 064	2 234 697 929
	Transferts	240 931 513	813 082 078	2 931 513	2 931 513	1 059 876 617
Financement	Intérieur	100 000 000	33 626 447	50 000 000	50 000 000	233 626 447
20	DTI	100 000 000	33 626 447	50 000 000	50 000 000	233 626 447
	Biens et Services	100 000 000	33 626 447	50 000 000	50 000 000	233 626 447
Financement	Intérieur	50 000 000	20 000 000	50 000 000	50 000 000	170 000 000
30	TVA	50 000 000	20 000 000	50 000 000	50 000 000	170 000 000
	Biens et Services	50 000 000	20 000 000	50 000 000	50 000 000	170 000 000
115	Gestion Fiscale	86 520 946	86 208 752	92 629 279	100 037 066	365 396 043
00	Budget Général	78 970 946	78 658 752	85 079 279	92 487 066	335 196 043
2	OPERATIONS COURANTES - SOLDES	70 898 653	72 507 466	77 634 056	84 465 849	305 506 024
Financement	Intérieur	70 898 653	72 507 466	77 634 056	84 465 849	305 506 024
10	RPI	70 898 653	72 507 466	77 634 056	84 465 849	305 506 024
	Indemnités	70 898 653	72 507 466	77 634 056	84 465 849	305 506 024
3	OPERATIONS COURANTES - HORS SOLDES	5 922 293	5 800 336	6 297 827	6 793 961	24 814 417
Financement	Intérieur	5 922 293	5 800 336	6 297 827	6 793 961	24 814 417
10	RPI	5 922 293	5 800 336	6 297 827	6 793 961	24 814 417
	Indemnités	712 000	712 000	713 690	763 648	2 901 338
	Biens et Services	4 800 000	4 678 043	5 142 637	5 551 463	20 172 143
	Transferts	410 293	410 293	441 500	478 850	1 740 936
5	OPERATIONS D' INVESTISSEMENT	2 150 000	350 950	1 147 396	1 227 256	4 875 602
Financement	Intérieur	2 150 000	350 950	1 147 396	1 227 256	4 875 602
10	RPI	2 150 000	350 950	1 147 396	1 227 256	4 875 602
	Biens et Services	2 150 000	350 950	1 147 396	1 227 256	4 875 602
02	Compte particulier du Trésor	7 550 000	7 550 000	7 550 000	7 550 000	30 200 000
3	OPERATIONS COURANTES - HORS SOLDES	7 550 000	7 550 000	7 550 000	7 550 000	30 200 000
Financement	Intérieur	7 550 000	7 550 000	7 550 000	7 550 000	30 200 000
10	RPI	7 550 000	7 550 000	7 550 000	7 550 000	30 200 000
	Biens et Services	7 550 000	7 550 000	7 550 000	7 550 000	30 200 000
116	Douanes	68 383 205	64 365 494	67 584 344	71 980 076	272 313 119
00	Budget Général	47 274 590	46 157 294	50 489 144	54 884 876	198 805 904
2	OPERATIONS COURANTES - SOLDES	42 135 855	42 445 986	46 138 787	50 198 996	180 919 624
Financement	Intérieur	42 135 855	42 445 986	46 138 787	50 198 996	180 919 624
10	RPI	42 135 855	42 445 986	46 138 787	50 198 996	180 919 624
	Indemnités	42 135 855	42 445 986	46 138 787	50 198 996	180 919 624
3	OPERATIONS COURANTES - HORS SOLDES	2 988 735	2 384 001	3 202 961	3 458 624	12 034 321
Financement	Intérieur	2 988 735	2 384 001	3 202 961	3 458 624	12 034 321
10	RPI	2 988 735	2 384 001	3 202 961	3 458 624	12 034 321
	Biens et Services	2 800 000	2 195 266	2 999 871	3 238 353	11 233 490
	Transferts	188 735	188 735	203 090	220 271	800 831
5	OPERATIONS D' INVESTISSEMENT	2 150 000	1 327 307	1 147 396	1 227 256	5 851 959
Financement	Intérieur	2 150 000	1 327 307	1 147 396	1 227 256	5 851 959
10	RPI	2 150 000	1 327 307	1 147 396	1 227 256	5 851 959
	Biens et Services	2 150 000	1 327 307	1 147 396	1 227 256	5 851 959
02	Compte particulier du Trésor	21 108 615	17 095 200	17 095 200	17 095 200	72 394 215
3	OPERATIONS COURANTES - HORS SOLDES	21 108 615	17 095 200	17 095 200	17 095 200	72 394 215
Financement	Intérieur	21 108 615	17 095 200	17 095 200	17 095 200	72 394 215
10	RPI	21 108 615	17 095 200	17 095 200	17 095 200	72 394 215
	Biens et Services	144 000	144 000	144 000	144 000	576 000
	Indemnités	20 964 615	16 951 200	16 951 200	16 951 200	71 818 215
05	Fonds de Contrevaieur	0	1 113 000	0	0	1 113 000
5	OPERATIONS D' INVESTISSEMENT	0	1 113 000	0	0	1 113 000
Financement	Intérieur	0	1 113 000	0	0	1 113 000
40	FCV	0	1 113 000	0	0	1 113 000

Prévision Dépenses - En Milliers d'Ariary

Ministère/Institution-Mission-Programme		LFI 2020	LFR 2020	Prév 2021	Prév 2022	Total
	Biens et Services	0	1 113 000	0	0	1 113 000
117	Trésor	5 677 987 237	5 000 505 961	5 082 231 374	5 430 729 053	21 191 453 625
00	Budget Général	1 472 625 419	1 527 783 533	660 303 138	768 580 478	4 429 292 568
1	OPERATIONS COURANTES - DETTE PUBLIQUE	452 050 243	508 205 000	523 172 712	613 414 471	2 096 842 426
	Financement Intérieur	452 050 243	508 205 000	523 172 712	613 414 471	2 096 842 426
	10 RPI	452 050 243	508 205 000	523 172 712	613 414 471	2 096 842 426
	Biens et Services	452 050 243	508 205 000	523 172 712	613 414 471	2 096 842 426
2	OPERATIONS COURANTES - SOLDES	75 610 833	77 628 293	82 793 895	90 079 752	326 112 773
	Financement Intérieur	75 610 833	77 628 293	82 793 895	90 079 752	326 112 773
	10 RPI	75 610 833	77 628 293	82 793 895	90 079 752	326 112 773
	Indemnités	75 610 833	77 628 293	82 793 895	90 079 752	326 112 773
3	OPERATIONS COURANTES - HORS SOLDES	901 164 531	897 346 162	14 346 152	15 299 123	1 828 155 968
	Financement Intérieur	901 164 531	897 346 162	14 346 152	15 299 123	1 828 155 968
	10 RPI	901 164 531	897 346 162	14 346 152	15 299 123	1 828 155 968
	Transferts	1 068 601	1 068 601	1 149 878	1 247 155	4 534 235
	Biens et Services	898 012 480	894 194 111	11 095 383	11 804 014	1 815 105 988
	Indemnités	2 083 450	2 083 450	2 100 891	2 247 954	8 515 745
5	OPERATIONS D' INVESTISSEMENT	43 799 812	44 604 078	39 990 379	49 787 132	178 181 401
	Financement Intérieur	2 713 202	1 323 078	1 719 226	1 806 607	7 562 113
	10 RPI	2 713 202	1 323 078	1 719 226	1 806 607	7 562 113
	Biens et Services	2 713 202	1 323 078	1 719 226	1 806 607	7 562 113
	Financement Intérieur	81 921	0	84 803	87 316	254 040
	20 DTI	81 921	0	84 803	87 316	254 040
	Biens et Services	81 921	0	84 803	87 316	254 040
	Financement Intérieur	1 949 689	0	1 648 350	1 697 209	5 295 248
	30 TVA	1 949 689	0	1 648 350	1 697 209	5 295 248
	Biens et Services	1 949 689	0	1 648 350	1 697 209	5 295 248
	Financement Extérieur	3 759 000	3 759 000	0	0	7 518 000
	60 SUB	3 759 000	3 759 000	0	0	7 518 000
	Biens et Services	3 759 000	3 759 000	0	0	7 518 000
	Financement Extérieur	35 296 000	39 522 000	36 538 000	46 196 000	157 552 000
	70 EE	35 296 000	39 522 000	36 538 000	46 196 000	157 552 000
	Biens et Services	35 296 000	39 522 000	36 538 000	46 196 000	157 552 000
02	Compte particulier du Trésor	519 990 818	525 189 590	351 351 483	353 457 813	1 749 989 704
3	OPERATIONS COURANTES - HORS SOLDES	314 062 818	319 261 590	207 305 483	231 881 035	1 072 510 926
	Financement Intérieur	314 062 818	319 261 590	207 305 483	231 881 035	1 072 510 926
	10 RPI	314 062 818	319 261 590	207 305 483	231 881 035	1 072 510 926
	Biens et Services	314 057 818	319 256 590	207 300 483	231 876 035	1 072 490 926
	Indemnités	5 000	5 000	5 000	5 000	20 000
5	OPERATIONS D' INVESTISSEMENT	205 928 000	205 928 000	144 046 000	121 576 778	677 478 778
	Financement Extérieur	205 928 000	205 928 000	144 046 000	121 576 778	677 478 778
	70 EE	205 928 000	205 928 000	144 046 000	121 576 778	677 478 778
	Biens et Services	205 928 000	205 928 000	144 046 000	121 576 778	677 478 778
05	Fonds de Contrevaieur	1 380 000	1 380 000	0	0	2 760 000
5	OPERATIONS D' INVESTISSEMENT	1 380 000	1 380 000	0	0	2 760 000
	Financement Intérieur	1 380 000	1 380 000	0	0	2 760 000
	40 FCV	1 380 000	1 380 000	0	0	2 760 000
	Biens et Services	1 380 000	1 380 000	0	0	2 760 000
06	Dettes Publiques	3 683 991 000	2 946 152 838	4 070 576 753	4 308 690 762	15 009 411 353
7	OPERATIONS DE FINANCEMENT	3 683 991 000	2 946 152 838	4 070 576 753	4 308 690 762	15 009 411 353
	Financement Intérieur	3 683 991 000	2 946 152 838	4 070 576 753	4 308 690 762	15 009 411 353
	10 RPI	3 683 991 000	2 946 152 838	4 070 576 753	4 308 690 762	15 009 411 353
	Bilan	3 683 991 000	2 946 152 838	4 070 576 753	4 308 690 762	15 009 411 353
129	Contrôle Budgétaire et Financière	36 774 054	24 543 215	39 901 543	43 358 461	144 577 273
00	Budget Général	36 774 054	24 543 215	39 901 543	43 358 461	144 577 273
2	OPERATIONS COURANTES - SOLDES	32 610 717	21 884 526	35 708 765	38 851 131	129 055 139

Prévision Dépenses - En Milliers d'Ariary

Ministère/Institution-Mission-Programme		LFI 2020	LFR 2020	Prév 2021	Prév 2022	Total
Financement	Intérieur	32 610 717	21 884 526	35 708 765	38 851 131	129 055 139
10	RPI	32 610 717	21 884 526	35 708 765	38 851 131	129 055 139
	Indemnités	32 610 717	21 884 526	35 708 765	38 851 131	129 055 139
3	OPERATIONS COURANTES - HORS SOLDES	2 913 337	2 658 689	3 045 382	3 280 074	11 897 482
Financement	Intérieur	2 913 337	2 658 689	3 045 382	3 280 074	11 897 482
10	RPI	2 913 337	2 658 689	3 045 382	3 280 074	11 897 482
	Transferts	22 337	22 337	24 036	26 069	94 779
	Indemnités	811 000	811 000	792 870	848 371	3 263 241
	Biens et Services	2 080 000	1 825 352	2 228 476	2 405 634	8 539 462
5	OPERATIONS D' INVESTISSEMENT	1 250 000	0	1 147 396	1 227 256	3 624 652
Financement	Intérieur	1 250 000	0	1 147 396	1 227 256	3 624 652
10	RPI	1 250 000	0	1 147 396	1 227 256	3 624 652
	Biens et Services	1 250 000	0	1 147 396	1 227 256	3 624 652
130	Gestion Financière du Personnel de l'Etat	786 830 350	819 342 354	823 948 483	831 047 489	3 261 168 676
00	Budget Général	80 230 350	82 542 354	87 148 483	94 247 489	344 168 676
2	OPERATIONS COURANTES - SOLDES	69 769 919	69 843 263	76 398 094	83 121 123	299 132 399
Financement	Intérieur	69 769 919	69 843 263	76 398 094	83 121 123	299 132 399
10	RPI	69 769 919	69 843 263	76 398 094	83 121 123	299 132 399
	Indemnités	69 769 919	69 843 263	76 398 094	83 121 123	299 132 399
3	OPERATIONS COURANTES - HORS SOLDES	10 460 431	12 699 091	10 750 389	11 126 366	45 036 277
Financement	Intérieur	10 460 431	12 699 091	10 750 389	11 126 366	45 036 277
10	RPI	10 460 431	12 699 091	10 750 389	11 126 366	45 036 277
	Indemnités	1 794 358	1 899 620	1 794 358	1 794 358	7 282 694
	Transferts	780 236	2 293 401	841 418	914 633	4 829 688
	Biens et Services	7 885 837	8 506 070	8 114 613	8 417 375	32 923 895
02	Compte particulier du Trésor	706 600 000	736 800 000	736 800 000	736 800 000	2 917 000 000
3	OPERATIONS COURANTES - HORS SOLDES	706 600 000	736 800 000	736 800 000	736 800 000	2 917 000 000
Financement	Intérieur	706 600 000	736 800 000	736 800 000	736 800 000	2 917 000 000
10	RPI	706 600 000	736 800 000	736 800 000	736 800 000	2 917 000 000
	Transferts	706 600 000	736 800 000	736 800 000	736 800 000	2 917 000 000
803	Action sociale et développement	7 586 976	6 782 209	6 886 292	7 377 367	28 632 844
00	Budget Général	7 586 976	6 782 209	6 886 292	7 377 367	28 632 844
3	OPERATIONS COURANTES - HORS SOLDES	1 036 976	901 789	1 094 941	1 179 726	4 213 432
Financement	Intérieur	1 036 976	901 789	1 094 941	1 179 726	4 213 432
10	RPI	1 036 976	901 789	1 094 941	1 179 726	4 213 432
	Indemnités	237 105	237 105	237 973	254 631	966 814
	Biens et Services	799 871	664 684	856 968	925 095	3 246 618
5	OPERATIONS D' INVESTISSEMENT	6 550 000	5 880 420	5 791 351	6 197 641	24 419 412
Financement	Intérieur	6 550 000	5 880 420	5 791 351	6 197 641	24 419 412
10	RPI	6 550 000	5 880 420	5 791 351	6 197 641	24 419 412
	Transferts	1 832 000	1 712 000	1 900 000	2 000 000	7 444 000
	Biens et Services	4 718 000	4 168 420	3 891 351	4 197 641	16 975 412
290	PILOTAGE DE L'ECONOMIE	31 289 404	22 355 552	33 600 259	36 507 903	123 753 118
014	Administration et Coordination	28 597 537	20 999 724	31 314 333	34 069 990	114 981 584
00	Budget Général	28 597 537	20 999 724	31 314 333	34 069 990	114 981 584
2	OPERATIONS COURANTES - SOLDES	28 597 537	20 999 724	31 314 333	34 069 990	114 981 584
Financement	Intérieur	28 597 537	20 999 724	31 314 333	34 069 990	114 981 584
10	RPI	28 597 537	20 999 724	31 314 333	34 069 990	114 981 584
	Indemnités	28 597 537	20 999 724	31 314 333	34 069 990	114 981 584
604	Economie	2 607 201	1 273 338	2 195 216	2 339 992	8 415 747
00	Budget Général	2 607 201	1 273 338	2 195 216	2 339 992	8 415 747
3	OPERATIONS COURANTES - HORS SOLDES	1 385 701	1 273 338	1 464 325	1 558 230	5 681 594
Financement	Intérieur	1 385 701	1 273 338	1 464 325	1 558 230	5 681 594
10	RPI	1 385 701	1 273 338	1 464 325	1 558 230	5 681 594
	Indemnités	306 025	319 007	306 025	306 025	1 237 082
	Transferts	332 338	332 338	357 615	387 868	1 410 159
	Biens et Services	747 338	621 993	800 685	864 337	3 034 353

Prévision Dépenses - En Milliers d'Ariary

Ministère/Institution-Mission-Programme		LFI 2020	LF 2020	Prév 2021	Prév 2022	Total
5	OPERATIONS D' INVESTISSEMENT	1 221 500	0	730 891	781 762	2 734 153
	Financement Intérieur	1 221 500	0	730 891	781 762	2 734 153
	10 RPI	1 221 500	0	730 891	781 762	2 734 153
	Biens et Services	1 221 500	0	730 891	781 762	2 734 153
612	Planification	84 666	82 490	90 710	97 921	355 787
00	Budget Général	84 666	82 490	90 710	97 921	355 787
3	OPERATIONS COURANTES - HORS SOLDES	84 666	82 490	90 710	97 921	355 787
	Financement Intérieur	84 666	82 490	90 710	97 921	355 787
	10 RPI	84 666	82 490	90 710	97 921	355 787
	Biens et Services	84 666	82 490	90 710	97 921	355 787

Prévision Dépenses - En Milliers d'Ariary

Ministère/Institution-Mission-Programme		LFI 2020	LFR 2020	Prév 2021	Prév 2022	Total
14	MINISTÈRE DE L'INTÉRIEUR ET DE LA DÉCENTRALISATION	370 751 317	398 418 215	438 829 147	501 372 426	1 709 371 105
142	ADMINISTRATION DU TERRITOIRE ET DECENTRALISATION	370 751 317	398 418 215	438 829 147	501 372 426	1 709 371 105
063	Administration et Coordination	52 075 261	74 582 497	56 173 576	67 923 611	250 754 945
00	Budget Général	52 075 261	74 582 497	56 173 576	67 923 611	250 754 945
2	OPERATIONS COURANTES - SOLDES	36 364 101	36 384 275	39 818 726	43 322 764	155 889 866
	Financement Intérieur	36 364 101	36 384 275	39 818 726	43 322 764	155 889 866
10	RPI	36 364 101	36 384 275	39 818 726	43 322 764	155 889 866
	Indemnités	36 364 101	36 384 275	39 818 726	43 322 764	155 889 866
3	OPERATIONS COURANTES - HORS SOLDES	4 400 160	4 363 136	4 595 850	4 706 847	18 065 993
	Financement Intérieur	4 400 160	4 363 136	4 595 850	4 706 847	18 065 993
10	RPI	4 400 160	4 363 136	4 595 850	4 706 847	18 065 993
	Biens et Services	3 948 525	3 627 675	4 101 168	4 164 896	15 842 264
	Transferts	143 907	393 957	158 480	174 374	870 718
	Indemnités	307 728	341 504	336 202	367 577	1 353 011
5	OPERATIONS D' INVESTISSEMENT	11 311 000	33 835 086	11 759 000	19 894 000	76 799 086
	Financement Intérieur	6 290 000	28 711 086	5 600 000	7 500 000	48 101 086
10	RPI	6 290 000	28 711 086	5 600 000	7 500 000	48 101 086
	Biens et Services	6 290 000	28 299 413	5 600 000	7 500 000	47 689 413
	Transferts	0	411 673	0	0	411 673
	Financement Extérieur	5 021 000	5 124 000	6 159 000	12 394 000	28 698 000
60	SUB	5 021 000	5 124 000	6 159 000	12 394 000	28 698 000
	Biens et Services	5 021 000	5 021 000	6 159 000	12 394 000	28 595 000
	Transferts	0	103 000	0	0	103 000
133	Administration Territoriale	91 762 491	82 910 241	95 496 638	99 541 461	369 710 831
00	Budget Général	91 762 491	82 910 241	95 496 638	99 541 461	369 710 831
3	OPERATIONS COURANTES - HORS SOLDES	50 014 651	49 276 219	52 709 009	54 154 372	206 154 251
	Financement Intérieur	50 014 651	49 276 219	52 709 009	54 154 372	206 154 251
10	RPI	50 014 651	49 276 219	52 709 009	54 154 372	206 154 251
	Indemnités	741 344	750 112	777 597	814 608	3 083 661
	Biens et Services	49 240 307	48 493 107	51 895 112	53 299 834	202 928 360
	Transferts	33 000	33 000	36 300	39 930	142 230
5	OPERATIONS D' INVESTISSEMENT	41 747 840	33 634 022	42 787 629	45 387 089	163 556 580
	Financement Intérieur	41 747 840	33 634 022	42 787 629	45 387 089	163 556 580
10	RPI	41 747 840	33 634 022	42 787 629	45 387 089	163 556 580
	Biens et Services	10 397 840	2 284 022	11 437 629	14 037 089	38 156 580
	Transferts	31 350 000	31 350 000	31 350 000	31 350 000	125 400 000
134	Décentralisation et Développement Local	216 134 902	183 485 366	269 354 371	305 505 276	974 479 915
00	Budget Général	216 134 902	183 485 366	269 354 371	305 505 276	974 479 915
3	OPERATIONS COURANTES - HORS SOLDES	76 007 312	88 436 466	78 667 990	82 039 389	325 151 157
	Financement Intérieur	76 007 312	88 436 466	78 667 990	82 039 389	325 151 157
10	RPI	76 007 312	88 436 466	78 667 990	82 039 389	325 151 157
	Transferts	75 138 349	87 582 707	77 748 218	81 062 698	321 531 972
	Biens et Services	602 439	591 235	626 596	654 197	2 474 467
	Indemnités	266 524	262 524	293 176	322 494	1 144 718
5	OPERATIONS D' INVESTISSEMENT	140 127 590	95 048 900	190 686 381	223 465 887	649 328 758
	Financement Intérieur	120 324 590	78 502 900	123 500 975	129 808 445	452 136 910
10	RPI	120 324 590	78 502 900	123 500 975	129 808 445	452 136 910
	Transferts	98 985 000	72 400 000	100 027 429	101 000 000	372 412 429
	Biens et Services	21 339 590	6 102 900	23 473 546	28 808 445	79 724 481
	Financement Intérieur	1 569 000	0	6 485 406	2 716 442	10 770 848
30	TVA	1 569 000	0	6 485 406	2 716 442	10 770 848
	Biens et Services	1 569 000	0	6 485 406	2 716 442	10 770 848
	Financement Extérieur	12 838 000	12 838 000	19 184 000	19 753 000	64 613 000
60	SUB	12 838 000	12 838 000	19 184 000	19 753 000	64 613 000
	Biens et Services	12 838 000	12 838 000	19 184 000	19 753 000	64 613 000
	Financement Extérieur	5 396 000	3 708 000	41 516 000	71 188 000	121 808 000
70	EE	5 396 000	3 708 000	41 516 000	71 188 000	121 808 000
	Biens et Services	5 396 000	3 708 000	41 516 000	71 188 000	121 808 000

Prévision Dépenses - En Milliers d'Ariary

Ministère/Institution-Mission-Programme		LFI 2020	LFR 2020	Prév 2021	Prév 2022	Total
135	Réformes Administratives	2 994 538	435 471	5 337 064	10 007 765	18 774 838
00	Budget Général	2 994 538	435 471	5 337 064	10 007 765	18 774 838
	3 OPERATIONS COURANTES - HORS SOLDES	671 337	365 471	690 668	714 977	2 442 453
	Financement Intérieur	671 337	365 471	690 668	714 977	2 442 453
	10 RPI	671 337	365 471	690 668	714 977	2 442 453
	Biens et Services	421 287	362 441	440 618	464 927	1 689 273
	Indemnités	0	3 030	0	0	3 030
	Transferts	250 050	0	250 050	250 050	750 150
	5 OPERATIONS D' INVESTISSEMENT	2 323 201	70 000	4 646 396	9 292 788	16 332 385
	Financement Intérieur	2 323 201	70 000	4 646 396	9 292 788	16 332 385
	10 RPI	2 323 201	70 000	4 646 396	9 292 788	16 332 385
	Biens et Services	2 323 201	70 000	4 646 396	9 292 788	16 332 385
216	Gestion des Risques et des Catastrophes	7 784 125	57 004 640	12 467 498	18 394 313	95 650 576
00	Budget Général	7 784 125	57 004 640	12 467 498	18 394 313	95 650 576
	3 OPERATIONS COURANTES - HORS SOLDES	5 121 654	57 004 640	8 628 292	12 635 504	83 390 090
	Financement Intérieur	5 121 654	57 004 640	8 628 292	12 635 504	83 390 090
	10 RPI	5 121 654	57 004 640	8 628 292	12 635 504	83 390 090
	Biens et Services	97 900	28 360	102 163	106 762	335 185
	Transferts	5 000 000	56 968 481	8 500 000	12 500 000	82 968 481
	Indemnités	23 754	7 799	26 129	28 742	86 424
	5 OPERATIONS D' INVESTISSEMENT	2 662 471	0	3 839 206	5 758 809	12 260 486
	Financement Intérieur	2 559 471	0	3 839 206	5 758 809	12 157 486
	10 RPI	2 559 471	0	3 839 206	5 758 809	12 157 486
	Biens et Services	2 559 471	0	3 839 206	5 758 809	12 157 486
	Financement Extérieur	103 000	0	0	0	103 000
	60 SUB	103 000	0	0	0	103 000
	Biens et Services	103 000	0	0	0	103 000

Prévision Dépenses - En Milliers d'Ariary

Ministère/Institution-Mission-Programme		LFI 2020	LFR 2020	Prév 2021	Prév 2022	Total
15	MINISTÈRE DE LA SÉCURITÉ PUBLIQUE	188 834 804	173 007 746	205 889 003	223 550 484	791 282 037
150	SECURITE PUBLIQUE	188 834 804	173 007 746	205 889 003	223 550 484	791 282 037
036	Administration et Coordination	148 444 234	144 208 352	162 457 745	176 868 194	631 978 525
00	Budget Général	148 444 234	144 208 352	162 457 745	176 868 194	631 978 525
2	OPERATIONS COURANTES - SOLDES	134 472 549	137 160 946	147 247 449	160 205 224	579 086 168
	Financement Intérieur	134 472 549	137 160 946	147 247 449	160 205 224	579 086 168
10	RPI	134 472 549	137 160 946	147 247 449	160 205 224	579 086 168
	Indemnités	134 472 549	137 160 946	147 247 449	160 205 224	579 086 168
3	OPERATIONS COURANTES - HORS SOLDES	5 551 685	5 514 185	5 790 296	6 242 970	23 099 136
	Financement Intérieur	5 551 685	5 514 185	5 790 296	6 242 970	23 099 136
10	RPI	5 551 685	5 514 185	5 790 296	6 242 970	23 099 136
	Biens et Services	4 733 494	4 695 994	5 021 168	5 321 168	19 771 824
	Transferts	492 091	492 091	411 204	529 826	1 925 212
	Indemnités	326 100	326 100	357 924	391 976	1 402 100
5	OPERATIONS D' INVESTISSEMENT	8 420 000	1 533 221	9 420 000	10 420 000	29 793 221
	Financement Intérieur	8 420 000	1 533 221	9 420 000	10 420 000	29 793 221
10	RPI	8 420 000	1 533 221	9 420 000	10 420 000	29 793 221
	Biens et Services	8 420 000	1 533 221	9 420 000	10 420 000	29 793 221
120	Securité publique	27 285 547	18 806 746	30 005 547	32 691 547	108 789 387
00	Budget Général	27 285 547	18 806 746	30 005 547	32 691 547	108 789 387
3	OPERATIONS COURANTES - HORS SOLDES	2 405 547	2 413 047	2 585 547	3 271 547	10 675 688
	Financement Intérieur	2 405 547	2 413 047	2 585 547	3 271 547	10 675 688
10	RPI	2 405 547	2 413 047	2 585 547	3 271 547	10 675 688
	Transferts	34 000	34 000	214 000	214 000	496 000
	Biens et Services	2 371 547	2 379 047	2 371 547	3 057 547	10 179 688
5	OPERATIONS D' INVESTISSEMENT	24 880 000	16 393 699	27 420 000	29 420 000	98 113 699
	Financement Intérieur	24 880 000	16 393 699	27 420 000	29 420 000	98 113 699
10	RPI	24 880 000	16 393 699	27 420 000	29 420 000	98 113 699
	Biens et Services	24 880 000	16 393 699	27 420 000	29 420 000	98 113 699
136	Surveillance du territoire et renseignements généraux	7 747 617	7 747 617	7 595 526	7 431 268	30 522 028
00	Budget Général	7 747 617	7 747 617	7 595 526	7 431 268	30 522 028
3	OPERATIONS COURANTES - HORS SOLDES	7 747 617	7 747 617	7 595 526	7 431 268	30 522 028
	Financement Intérieur	7 747 617	7 747 617	7 595 526	7 431 268	30 522 028
10	RPI	7 747 617	7 747 617	7 595 526	7 431 268	30 522 028
	Biens et Services	7 747 617	7 747 617	7 595 526	7 431 268	30 522 028
137	Formation et réforme	5 357 406	2 245 031	5 830 185	6 559 475	19 992 097
00	Budget Général	5 357 406	2 245 031	5 830 185	6 559 475	19 992 097
3	OPERATIONS COURANTES - HORS SOLDES	3 257 406	2 245 031	3 730 185	3 565 475	12 798 097
	Financement Intérieur	3 257 406	2 245 031	3 730 185	3 565 475	12 798 097
10	RPI	3 257 406	2 245 031	3 730 185	3 565 475	12 798 097
	Indemnités	128 530	128 530	128 530	128 530	514 120
	Transferts	777 000	444 500	777 000	777 000	2 775 500
	Biens et Services	2 351 876	1 672 001	2 824 655	2 659 945	9 508 477
5	OPERATIONS D' INVESTISSEMENT	2 100 000	0	2 100 000	2 994 000	7 194 000
	Financement Intérieur	2 100 000	0	2 100 000	2 994 000	7 194 000
10	RPI	2 100 000	0	2 100 000	2 994 000	7 194 000
	Biens et Services	2 100 000	0	2 100 000	2 994 000	7 194 000

Prévision Dépenses - En Milliers d'Ariary

Ministère/Institution-Mission-Programme		LFI 2020	LFR 2020	Prév 2021	Prév 2022	Total
62	MINISTERE DE L'AMENAGEMENT DU TERRITOIRE ET DES TRAVAUX PUBLICS	1 201 649 975	1 166 248 728	1 945 763 594	1 661 949 077	5 975 611 374
460	DOMAINE ET SECURISATION FONCIERE	24 200 230	7 927 046	22 421 549	21 677 784	76 226 609
018	Administration et Coordination	2 927 058	2 842 113	3 201 377	3 416 612	12 387 160
00	Budget Général	2 927 058	2 842 113	3 201 377	3 416 612	12 387 160
3	OPERATIONS COURANTES - HORS SOLDES	2 927 058	2 842 113	3 201 377	3 416 612	12 387 160
	Financement Intérieur	2 927 058	2 842 113	3 201 377	3 416 612	12 387 160
10	RPI	2 927 058	2 842 113	3 201 377	3 416 612	12 387 160
	Biens et Services	811 487	726 542	947 728	1 012 074	3 497 831
	Indemnités	1 957 678	1 957 678	2 084 929	2 222 777	8 223 062
	Transferts	157 893	157 893	168 720	181 761	666 267
409	Domaine et sécurisation foncière	21 273 172	5 084 933	19 220 172	18 261 172	63 839 449
00	Budget Général	21 273 172	5 084 933	19 220 172	18 261 172	63 839 449
5	OPERATIONS D' INVESTISSEMENT	21 273 172	5 084 933	19 220 172	18 261 172	63 839 449
	Financement Intérieur	18 261 172	2 072 933	18 261 172	18 261 172	56 856 449
10	RPI	18 261 172	2 072 933	18 261 172	18 261 172	56 856 449
	Biens et Services	18 261 172	2 072 933	18 261 172	18 261 172	56 856 449
	Financement Extérieur	3 012 000	3 012 000	959 000	0	6 983 000
60	SUB	3 012 000	3 012 000	959 000	0	6 983 000
	Biens et Services	3 012 000	3 012 000	959 000	0	6 983 000
610	TRAVAUX PUBLICS	752 126 389	728 044 629	1 258 811 599	1 155 878 186	3 894 860 803
020	Administration et Coordination	9 607 092	7 273 721	10 401 429	11 217 874	38 500 116
00	Budget Général	9 607 092	7 273 721	10 401 429	11 217 874	38 500 116
2	OPERATIONS COURANTES - SOLDES	8 021 143	6 796 202	8 783 183	9 556 096	33 156 624
	Financement Intérieur	8 021 143	6 796 202	8 783 183	9 556 096	33 156 624
10	RPI	8 021 143	6 796 202	8 783 183	9 556 096	33 156 624
	Indemnités	8 021 143	6 796 202	8 783 183	9 556 096	33 156 624
3	OPERATIONS COURANTES - HORS SOLDES	475 699	460 519	507 996	551 528	1 995 742
	Financement Intérieur	475 699	460 519	507 996	551 528	1 995 742
10	RPI	475 699	460 519	507 996	551 528	1 995 742
	Indemnités	366 660	366 660	395 540	426 250	1 555 110
	Transferts	7 582	7 582	8 039	9 002	32 205
	Biens et Services	101 457	86 277	104 417	116 276	408 427
5	OPERATIONS D' INVESTISSEMENT	1 110 250	17 000	1 110 250	1 110 250	3 347 750
	Financement Intérieur	1 110 250	17 000	1 110 250	1 110 250	3 347 750
10	RPI	1 110 250	17 000	1 110 250	1 110 250	3 347 750
	Biens et Services	1 110 250	17 000	1 110 250	1 110 250	3 347 750
206	Développement des infrastructures routières	736 758 835	719 077 358	1 242 644 504	1 138 884 480	3 837 365 177
00	Budget Général	736 758 835	719 077 358	1 242 644 504	1 138 884 480	3 837 365 177
3	OPERATIONS COURANTES - HORS SOLDES	132 644	113 670	136 773	149 749	532 836
	Financement Intérieur	132 644	113 670	136 773	149 749	532 836
10	RPI	132 644	113 670	136 773	149 749	532 836
	Biens et Services	107 355	88 381	109 817	120 338	425 891
	Transferts	25 289	25 289	26 956	29 411	106 945
5	OPERATIONS D' INVESTISSEMENT	736 626 191	718 963 688	1 242 507 731	1 138 734 731	3 836 832 341
	Financement Intérieur	159 229 801	128 465 104	150 581 731	150 581 731	588 858 367
10	RPI	159 229 801	128 465 104	150 581 731	150 581 731	588 858 367
	Transferts	25 362 370	9 357 385	24 634 300	24 634 300	83 988 355
	Biens et Services	133 867 431	119 107 719	125 947 431	125 947 431	504 870 012
	Financement Intérieur	1 000 000	0	1 000 000	900 000	2 900 000
20	DTI	1 000 000	0	1 000 000	900 000	2 900 000
	Biens et Services	1 000 000	0	1 000 000	900 000	2 900 000
	Financement Intérieur	17 643 390	834 584	18 552 000	17 352 000	54 381 974
30	TVA	17 643 390	834 584	18 552 000	17 352 000	54 381 974
	Biens et Services	17 643 390	834 584	18 552 000	17 352 000	54 381 974
	Financement Extérieur	206 586 000	206 586 000	171 687 000	95 052 000	679 911 000
60	SUB	206 586 000	206 586 000	171 687 000	95 052 000	679 911 000
	Biens et Services	206 586 000	206 586 000	171 687 000	95 052 000	679 911 000

Prévision Dépenses - En Milliers d'Ariary

Ministère/Institution-Mission-Programme		LFI 2020	LFR 2020	Prév 2021	Prév 2022	Total
Financement	Extérieur	352 167 000	383 078 000	900 687 000	874 849 000	2 510 781 000
70	EE	352 167 000	383 078 000	900 687 000	874 849 000	2 510 781 000
	Biens et Services	352 167 000	383 078 000	900 687 000	874 849 000	2 510 781 000
218	Gestion du patrimoine routier	5 760 462	1 693 550	5 765 666	5 775 832	18 995 510
00	Budget Général	5 760 462	1 693 550	5 765 666	5 775 832	18 995 510
3	OPERATIONS COURANTES - HORS SOLDES	100 462	88 935	105 666	115 832	410 895
Financement	Intérieur	100 462	88 935	105 666	115 832	410 895
10	RPI	100 462	88 935	105 666	115 832	410 895
	Biens et Services	97 546	86 019	102 574	112 370	398 509
	Transferts	2 916	2 916	3 092	3 462	12 386
5	OPERATIONS D' INVESTISSEMENT	5 660 000	1 604 615	5 660 000	5 660 000	18 584 615
Financement	Intérieur	5 660 000	1 604 615	5 660 000	5 660 000	18 584 615
10	RPI	5 660 000	1 604 615	5 660 000	5 660 000	18 584 615
	Biens et Services	5 660 000	1 604 615	5 660 000	5 660 000	18 584 615
620	AMENAGEMENT DU TERRITOIRE	282 568 847	294 601 335	321 884 807	255 866 683	1 154 921 672
021	Administration et Coordination	35 114 019	36 009 324	37 770 979	35 215 855	144 110 177
00	Budget Général	35 114 019	36 009 324	37 770 979	35 215 855	144 110 177
2	OPERATIONS COURANTES - SOLDES	15 383 918	15 215 785	16 845 435	18 327 815	65 772 953
Financement	Intérieur	15 383 918	15 215 785	16 845 435	18 327 815	65 772 953
10	RPI	15 383 918	15 215 785	16 845 435	18 327 815	65 772 953
	Indemnités	15 383 918	15 215 785	16 845 435	18 327 815	65 772 953
3	OPERATIONS COURANTES - HORS SOLDES	13 904 661	15 452 507	14 917 104	16 154 600	60 428 872
Financement	Intérieur	13 904 661	15 452 507	14 917 104	16 154 600	60 428 872
10	RPI	13 904 661	15 452 507	14 917 104	16 154 600	60 428 872
	Indemnités	1 291 155	3 106 040	1 388 108	1 490 351	7 275 654
	Biens et Services	2 987 791	2 720 752	3 169 551	3 427 756	12 305 850
	Transferts	9 625 715	9 625 715	10 359 445	11 236 493	40 847 368
5	OPERATIONS D' INVESTISSEMENT	5 825 440	5 341 032	6 008 440	733 440	17 908 352
Financement	Intérieur	579 440	145 032	579 440	579 440	1 883 352
10	RPI	579 440	145 032	579 440	579 440	1 883 352
	Biens et Services	579 440	145 032	579 440	579 440	1 883 352
Financement	Intérieur	50 000	0	50 000	50 000	150 000
30	TVA	50 000	0	50 000	50 000	150 000
	Biens et Services	50 000	0	50 000	50 000	150 000
Financement	Extérieur	5 196 000	5 196 000	5 379 000	104 000	15 875 000
60	SUB	5 196 000	5 196 000	5 379 000	104 000	15 875 000
	Biens et Services	5 196 000	5 196 000	5 379 000	104 000	15 875 000
207	Aménagement et équipement des villes	247 454 828	181 856 011	284 113 828	220 650 828	934 075 495
00	Budget Général	247 454 828	181 856 011	284 113 828	220 650 828	934 075 495
5	OPERATIONS D' INVESTISSEMENT	247 454 828	181 856 011	284 113 828	220 650 828	934 075 495
Financement	Intérieur	70 648 828	4 400 072	55 966 828	55 386 828	186 402 556
10	RPI	70 648 828	4 400 072	55 966 828	55 386 828	186 402 556
	Transferts	24 855 450	2 104 429	9 663 450	9 663 450	46 286 779
	Biens et Services	45 793 378	2 295 643	46 303 378	45 723 378	140 115 777
Financement	Intérieur	291 000	0	291 000	291 000	873 000
20	DTI	291 000	0	291 000	291 000	873 000
	Biens et Services	291 000	0	291 000	291 000	873 000
Financement	Intérieur	8 600 000	1 291 939	8 600 000	8 600 000	27 091 939
30	TVA	8 600 000	1 291 939	8 600 000	8 600 000	27 091 939
	Biens et Services	8 600 000	1 291 939	8 600 000	8 600 000	27 091 939
Financement	Extérieur	14 191 000	14 191 000	16 570 000	8 780 000	53 732 000
60	SUB	14 191 000	14 191 000	16 570 000	8 780 000	53 732 000
	Biens et Services	14 191 000	14 191 000	16 570 000	8 780 000	53 732 000
Financement	Extérieur	153 724 000	161 973 000	202 686 000	147 593 000	665 976 000
70	EE	153 724 000	161 973 000	202 686 000	147 593 000	665 976 000
	Transferts	2 611 000	2 611 000	11 512 000	11 512 000	28 246 000
	Biens et Services	151 113 000	159 362 000	191 174 000	136 081 000	637 730 000
219	Nouvelles Villes et Logements	0	76 736 000	0	0	76 736 000

Prévision Dépenses - En Milliers d'Ariary

Ministère/Institution-Mission-Programme		LFI 2020	LFR 2020	Prév 2021	Prév 2022	Total
00	Budget Général	0	76 736 000	0	0	76 736 000
5	OPERATIONS D' INVESTISSEMENT	0	76 736 000	0	0	76 736 000
	Financement Intérieur	0	76 736 000	0	0	76 736 000
10	RPI	0	76 736 000	0	0	76 736 000
	Biens et Services	0	76 736 000	0	0	76 736 000
640	GRANDS TRAVAUX D'INFRASTRUCTURES ET EQUIPEMENTS	142 754 509	135 675 718	342 645 639	228 526 424	849 602 290
215	Développement des infrastructures	142 754 509	135 675 718	342 645 639	228 526 424	849 602 290
00	Budget Général	142 754 509	135 675 718	342 645 639	228 526 424	849 602 290
5	OPERATIONS D' INVESTISSEMENT	142 754 509	135 675 718	342 645 639	228 526 424	849 602 290
	Financement Intérieur	23 946 509	20 481 718	191 192 639	225 636 424	461 257 290
10	RPI	23 946 509	20 481 718	191 192 639	225 636 424	461 257 290
	Transferts	7 340 000	7 703 797	7 340 000	7 340 000	29 723 797
	Biens et Services	16 606 509	12 777 921	183 852 639	218 296 424	431 533 493
	Financement Intérieur	50 000	0	50 000	50 000	150 000
20	DTI	50 000	0	50 000	50 000	150 000
	Biens et Services	50 000	0	50 000	50 000	150 000
	Financement Intérieur	2 200 000	0	2 200 000	2 200 000	6 600 000
30	TVA	2 200 000	0	2 200 000	2 200 000	6 600 000
	Biens et Services	2 200 000	0	2 200 000	2 200 000	6 600 000
	Financement Extérieur	594 000	594 000	620 000	640 000	2 448 000
60	SUB	594 000	594 000	620 000	640 000	2 448 000
	Biens et Services	594 000	594 000	620 000	640 000	2 448 000
	Financement Extérieur	115 964 000	114 600 000	148 583 000	0	379 147 000
70	EE	115 964 000	114 600 000	148 583 000	0	379 147 000
	Biens et Services	115 964 000	114 600 000	148 583 000	0	379 147 000

Prévision Dépenses - En Milliers d'Ariary

Ministère/Institution-Mission-Programme		LFI 2020	LFR 2020	Prév 2021	Prév 2022	Total
81	MINISTERE DE L'EDUCATION NATIONALE ET DE L'ENSEIGNEMENT TECHNIQUE ET PROFESSIONNEL	1 345 372 950	1 316 490 816	1 425 840 057	1 528 997 267	5 616 701 090
812	EDUCATION	1 274 201 101	1 265 170 183	1 344 413 879	1 436 269 404	5 320 054 567
067	Administration et coordination	861 651 101	895 786 216	947 261 096	1 030 212 810	3 734 911 223
00	Budget Général	861 651 101	895 166 216	946 641 096	1 029 592 810	3 733 051 223
2	OPERATIONS COURANTES - SOLDES	838 034 876	877 777 306	921 146 867	1 001 727 932	3 638 686 981
	Financement Intérieur	838 034 876	877 777 306	921 146 867	1 001 727 932	3 638 686 981
10	RPI	838 034 876	877 777 306	921 146 867	1 001 727 932	3 638 686 981
	Indemnités	838 034 876	877 777 306	921 146 867	1 001 727 932	3 638 686 981
3	OPERATIONS COURANTES - HORS SOLDES	15 353 806	8 527 420	16 369 388	17 526 280	57 776 894
	Financement Intérieur	15 353 806	8 527 420	16 369 388	17 526 280	57 776 894
10	RPI	15 353 806	8 527 420	16 369 388	17 526 280	57 776 894
	Transferts	1 378 500	1 229 550	1 498 964	1 667 877	5 774 891
	Biens et Services	13 913 016	7 235 580	14 803 774	15 787 087	51 739 457
	Indemnités	62 290	62 290	66 650	71 316	262 546
5	OPERATIONS D' INVESTISSEMENT	8 262 419	8 861 490	9 124 841	10 338 598	36 587 348
	Financement Intérieur	8 262 419	8 861 490	9 124 841	10 338 598	36 587 348
10	RPI	8 262 419	8 861 490	9 124 841	10 338 598	36 587 348
	Biens et Services	8 262 419	8 861 490	9 124 841	10 338 598	36 587 348
02	Compte particulier du Trésor	0	620 000	620 000	620 000	1 860 000
3	OPERATIONS COURANTES - HORS SOLDES	0	620 000	620 000	620 000	1 860 000
	Financement Intérieur	0	620 000	620 000	620 000	1 860 000
10	RPI	0	620 000	620 000	620 000	1 860 000
	Biens et Services	0	620 000	620 000	620 000	1 860 000
313	Education préscolaire	3 800 114	3 196 233	3 132 158	2 145 497	12 274 002
00	Budget Général	3 800 114	3 196 233	3 132 158	2 145 497	12 274 002
3	OPERATIONS COURANTES - HORS SOLDES	3 723 034	3 196 233	3 047 032	2 049 048	12 015 347
	Financement Intérieur	3 723 034	3 196 233	3 047 032	2 049 048	12 015 347
10	RPI	3 723 034	3 196 233	3 047 032	2 049 048	12 015 347
	Transferts	3 701 920	3 183 920	3 024 760	2 025 520	11 936 120
	Biens et Services	21 114	12 313	22 272	23 528	79 227
5	OPERATIONS D' INVESTISSEMENT	77 080	0	85 126	96 449	258 655
	Financement Intérieur	77 080	0	85 126	96 449	258 655
10	RPI	77 080	0	85 126	96 449	258 655
	Biens et Services	77 080	0	85 126	96 449	258 655
314	Education fondamentale de 9 ans	400 075 392	352 997 755	382 402 895	390 487 826	1 525 963 868
00	Budget Général	400 075 392	345 557 755	374 962 895	383 047 826	1 503 643 868
3	OPERATIONS COURANTES - HORS SOLDES	99 071 631	97 956 124	107 678 211	116 755 448	421 461 414
	Financement Intérieur	99 071 631	97 956 124	107 678 211	116 755 448	421 461 414
10	RPI	99 071 631	97 956 124	107 678 211	116 755 448	421 461 414
	Transferts	57 725 550	55 298 510	62 828 022	68 150 070	244 002 152
	Indemnités	8 804 258	8 804 258	9 420 557	10 079 995	37 109 068
	Biens et Services	32 541 823	33 853 356	35 429 632	38 525 383	140 350 194
5	OPERATIONS D' INVESTISSEMENT	301 003 761	247 601 631	267 284 684	266 292 378	1 082 182 454
	Financement Intérieur	165 413 121	118 432 631	182 678 753	206 978 108	673 502 613
10	RPI	165 413 121	118 432 631	182 678 753	206 978 108	673 502 613
	Biens et Services	165 413 121	118 432 631	182 678 753	206 978 108	673 502 613
	Financement Intérieur	372 000	0	410 834	465 477	1 248 311
20	DTI	372 000	0	410 834	465 477	1 248 311
	Biens et Services	372 000	0	410 834	465 477	1 248 311
	Financement Intérieur	6 049 640	0	6 681 097	7 569 793	20 300 530
30	TVA	6 049 640	0	6 681 097	7 569 793	20 300 530
	Biens et Services	6 049 640	0	6 681 097	7 569 793	20 300 530
	Financement Extérieur	84 918 000	84 918 000	12 944 000	17 042 000	199 822 000
60	SUB	84 918 000	84 918 000	12 944 000	17 042 000	199 822 000
	Biens et Services	84 841 000	84 841 000	12 864 000	16 959 000	199 505 000
	Transferts	77 000	77 000	80 000	83 000	317 000

Prévision Dépenses - En Milliers d'Ariary

Ministère/Institution-Mission-Programme		LFI 2020	LFR 2020	Prév 2021	Prév 2022	Total
	Financement Extérieur	44 251 000	44 251 000	64 570 000	34 237 000	187 309 000
	70 EE	44 251 000	44 251 000	64 570 000	34 237 000	187 309 000
	Transferts	153 000	153 000	157 000	50 000	513 000
	Biens et Services	44 098 000	44 098 000	64 413 000	34 187 000	186 796 000
02	Compte particulier du Trésor	0	7 440 000	7 440 000	7 440 000	22 320 000
3	OPERATIONS COURANTES - HORS SOLDES	0	7 440 000	7 440 000	7 440 000	22 320 000
	Financement Intérieur	0	7 440 000	7 440 000	7 440 000	22 320 000
	10 RPI	0	7 440 000	7 440 000	7 440 000	22 320 000
	Biens et Services	0	7 440 000	7 440 000	7 440 000	22 320 000
315	Education non formelle	545 727	167 168	568 283	593 851	1 875 029
00	Budget Général	545 727	167 168	568 283	593 851	1 875 029
3	OPERATIONS COURANTES - HORS SOLDES	513 721	167 168	532 936	553 803	1 767 628
	Financement Intérieur	513 721	167 168	532 936	553 803	1 767 628
	10 RPI	513 721	167 168	532 936	553 803	1 767 628
	Biens et Services	313 721	167 168	332 936	353 803	1 167 628
	Transferts	200 000	0	200 000	200 000	600 000
5	OPERATIONS D' INVESTISSEMENT	32 006	0	35 347	40 048	107 401
	Financement Intérieur	32 006	0	35 347	40 048	107 401
	10 RPI	32 006	0	35 347	40 048	107 401
	Biens et Services	32 006	0	35 347	40 048	107 401
316	Enseignement secondaire générale	8 128 767	13 022 811	11 049 447	12 829 420	45 030 445
00	Budget Général	8 128 767	11 162 811	9 189 447	10 969 420	39 450 445
3	OPERATIONS COURANTES - HORS SOLDES	3 031 321	2 539 788	3 559 935	4 591 088	13 722 132
	Financement Intérieur	3 031 321	2 539 788	3 559 935	4 591 088	13 722 132
	10 RPI	3 031 321	2 539 788	3 559 935	4 591 088	13 722 132
	Transferts	2 410 200	2 160 200	2 910 200	3 910 200	11 390 800
	Biens et Services	621 121	379 588	649 735	680 888	2 331 332
5	OPERATIONS D' INVESTISSEMENT	5 097 446	8 623 023	5 629 512	6 378 332	25 728 313
	Financement Intérieur	5 097 446	8 623 023	5 629 512	6 378 332	25 728 313
	10 RPI	5 097 446	8 623 023	5 629 512	6 378 332	25 728 313
	Biens et Services	5 097 446	8 623 023	5 629 512	6 378 332	25 728 313
02	Compte particulier du Trésor	0	1 860 000	1 860 000	1 860 000	5 580 000
3	OPERATIONS COURANTES - HORS SOLDES	0	1 860 000	1 860 000	1 860 000	5 580 000
	Financement Intérieur	0	1 860 000	1 860 000	1 860 000	5 580 000
	10 RPI	0	1 860 000	1 860 000	1 860 000	5 580 000
	Biens et Services	0	1 860 000	1 860 000	1 860 000	5 580 000
830	ENSEIGNEMENT TECHNIQUE ET FORMATION PROFESSIONNELLE	71 171 849	51 320 633	81 426 178	92 727 863	296 646 523
049	Administration et Coordination	25 734 483	25 106 170	28 179 281	30 659 070	109 679 004
00	Budget Général	25 734 483	25 106 170	28 179 281	30 659 070	109 679 004
2	OPERATIONS COURANTES - SOLDES	25 734 483	25 106 170	28 179 281	30 659 070	109 679 004
	Financement Intérieur	25 734 483	25 106 170	28 179 281	30 659 070	109 679 004
	10 RPI	25 734 483	25 106 170	28 179 281	30 659 070	109 679 004
	Indemnités	25 734 483	25 106 170	28 179 281	30 659 070	109 679 004
309	Formation Professionnelle et Technique	45 437 366	26 214 463	53 246 897	62 068 793	186 967 519
00	Budget Général	45 437 366	24 974 463	52 006 897	60 828 793	183 247 519
3	OPERATIONS COURANTES - HORS SOLDES	16 275 478	13 213 791	17 407 117	19 288 165	66 184 551
	Financement Intérieur	16 275 478	13 213 791	17 407 117	19 288 165	66 184 551
	10 RPI	16 275 478	13 213 791	17 407 117	19 288 165	66 184 551
	Biens et Services	1 603 378	937 292	1 696 957	1 799 442	6 037 069
	Indemnités	1 258 000	1 258 000	1 346 060	1 440 284	5 302 344
	Transferts	13 414 100	11 018 499	14 364 100	16 048 439	54 845 138
5	OPERATIONS D' INVESTISSEMENT	29 161 888	11 760 672	34 599 780	41 540 628	117 062 968
	Financement Intérieur	22 981 888	6 543 672	25 420 273	28 831 646	83 777 479
	10 RPI	22 981 888	6 543 672	25 420 273	28 831 646	83 777 479
	Biens et Services	22 981 888	6 543 672	25 420 273	28 831 646	83 777 479
	Financement Intérieur	46 000	0	50 802	57 559	154 361
	20 DTI	46 000	0	50 802	57 559	154 361

Prévision Dépenses - En Milliers d'Ariary

Ministère/Institution-Mission-Programme		LFI 2020	LFR 2020	Prév 2021	Prév 2022	Total
	Biens et Services	46 000	0	50 802	57 559	154 361
Financement	Intérieur	917 000	0	1 012 705	1 147 423	3 077 128
30	TVA	917 000	0	1 012 705	1 147 423	3 077 128
	Biens et Services	917 000	0	1 012 705	1 147 423	3 077 128
Financement	Extérieur	5 217 000	5 217 000	8 116 000	11 504 000	30 054 000
60	SUB	5 217 000	5 217 000	8 116 000	11 504 000	30 054 000
	Biens et Services	5 217 000	5 217 000	8 116 000	11 504 000	30 054 000
02	Compte particulier du Trésor	0	1 240 000	1 240 000	1 240 000	3 720 000
3	OPERATIONS COURANTES - HORS SOLDES	0	1 240 000	1 240 000	1 240 000	3 720 000
Financement	Intérieur	0	1 240 000	1 240 000	1 240 000	3 720 000
10	RPI	0	1 240 000	1 240 000	1 240 000	3 720 000
	Biens et Services	0	1 240 000	1 240 000	1 240 000	3 720 000

Prévision Dépenses - En Milliers d'Ariary

Ministère/Institution-Mission-Programme		LFI 2020	LFR 2020	Prév 2021	Prév 2022	Total
71	MINISTÈRE DE LA SANTÉ PUBLIQUE	680 779 772	741 179 058	712 134 378	775 977 730	2 910 070 938
710	SANTÉ	680 779 772	741 179 058	712 134 378	775 977 730	2 910 070 938
024	Administration et Coordination	242 031 612	236 942 965	262 195 517	285 947 784	1 027 117 878
00	Budget Général	242 031 612	236 942 965	262 195 517	285 947 784	1 027 117 878
2	OPERATIONS COURANTES - SOLDES	215 875 142	220 042 887	236 383 464	257 185 211	929 486 704
	Financement Intérieur	215 875 142	220 042 887	236 383 464	257 185 211	929 486 704
10	RPI	215 875 142	220 042 887	236 383 464	257 185 211	929 486 704
	Indemnités	215 875 142	220 042 887	236 383 464	257 185 211	929 486 704
3	OPERATIONS COURANTES - HORS SOLDES	8 054 634	7 356 795	11 191 217	13 526 737	40 129 383
	Financement Intérieur	8 054 634	7 356 795	11 191 217	13 526 737	40 129 383
10	RPI	8 054 634	7 356 795	11 191 217	13 526 737	40 129 383
	Biens et Services	5 112 412	4 514 573	7 414 654	9 579 143	26 620 782
	Indemnités	1 829 399	1 829 399	1 989 242	2 160 273	7 808 313
	Transferts	1 112 823	1 012 823	1 787 321	1 787 321	5 700 288
5	OPERATIONS D' INVESTISSEMENT	18 101 836	9 543 283	14 620 836	15 235 836	57 501 791
	Financement Intérieur	11 171 836	2 719 283	11 171 836	11 171 836	36 234 791
10	RPI	11 171 836	2 719 283	11 171 836	11 171 836	36 234 791
	Biens et Services	8 171 836	2 719 283	8 171 836	8 171 836	27 234 791
	Transferts	3 000 000	0	3 000 000	3 000 000	9 000 000
	Financement Intérieur	25 000	0	25 000	25 000	75 000
20	DTI	25 000	0	25 000	25 000	75 000
	Biens et Services	25 000	0	25 000	25 000	75 000
	Financement Intérieur	81 000	0	81 000	81 000	243 000
30	TVA	81 000	0	81 000	81 000	243 000
	Biens et Services	81 000	0	81 000	81 000	243 000
	Financement Extérieur	6 824 000	6 824 000	3 343 000	3 958 000	20 949 000
60	SUB	6 824 000	6 824 000	3 343 000	3 958 000	20 949 000
	Biens et Services	6 824 000	6 824 000	3 343 000	3 958 000	20 949 000
505	Lutte contre les maladies	198 906 444	188 408 200	238 515 776	254 692 444	880 522 864
00	Budget Général	197 031 444	186 533 200	238 515 776	254 692 444	876 772 864
3	OPERATIONS COURANTES - HORS SOLDES	967 181	1 628 432	957 513	974 181	4 527 307
	Financement Intérieur	967 181	1 628 432	957 513	974 181	4 527 307
10	RPI	967 181	1 628 432	957 513	974 181	4 527 307
	Biens et Services	965 766	1 627 017	956 098	972 766	4 521 647
	Indemnités	1 415	1 415	1 415	1 415	5 660
5	OPERATIONS D' INVESTISSEMENT	196 064 263	184 904 768	237 558 263	253 718 263	872 245 557
	Financement Intérieur	8 912 295	2 748 768	8 912 295	8 912 295	29 485 653
10	RPI	8 912 295	2 748 768	8 912 295	8 912 295	29 485 653
	Biens et Services	5 312 295	2 748 768	5 312 295	5 312 295	18 685 653
	Transferts	3 600 000	0	3 600 000	3 600 000	10 800 000
	Financement Intérieur	240 500	0	240 500	240 500	721 500
20	DTI	240 500	0	240 500	240 500	721 500
	Biens et Services	240 500	0	240 500	240 500	721 500
	Financement Intérieur	4 755 468	0	4 755 468	4 755 468	14 266 404
30	TVA	4 755 468	0	4 755 468	4 755 468	14 266 404
	Biens et Services	4 755 468	0	4 755 468	4 755 468	14 266 404
	Financement Extérieur	182 156 000	182 156 000	223 650 000	239 810 000	827 772 000
60	SUB	182 156 000	182 156 000	223 650 000	239 810 000	827 772 000
	Biens et Services	182 156 000	182 156 000	223 650 000	239 810 000	827 772 000
05	Fonds de Contrevaieur	1 875 000	1 875 000	0	0	3 750 000
5	OPERATIONS D' INVESTISSEMENT	1 875 000	1 875 000	0	0	3 750 000
	Financement Intérieur	1 875 000	1 875 000	0	0	3 750 000
40	FCV	1 875 000	1 875 000	0	0	3 750 000
	Biens et Services	1 875 000	1 875 000	0	0	3 750 000
506	Survie et développement de la mère et de l'enfant	104 770 516	173 727 892	64 231 441	73 522 556	416 252 405
00	Budget Général	104 770 516	173 727 892	64 231 441	73 522 556	416 252 405
3	OPERATIONS COURANTES - HORS SOLDES	3 989 875	3 922 695	2 674 800	5 448 915	16 036 285

Prévision Dépenses - En Milliers d'Ariary

Ministère/Institution-Mission-Programme		LFI 2020	LFR 2020	Prév 2021	Prév 2022	Total
Financement	Intérieur	3 989 875	3 922 695	2 674 800	5 448 915	16 036 285
10	RPI	3 989 875	3 922 695	2 674 800	5 448 915	16 036 285
	Indemnités	230	230	230	230	920
	Biens et Services	489 645	422 465	485 478	489 645	1 887 233
	Transferts	3 500 000	3 500 000	2 189 092	4 959 040	14 148 132
5	OPERATIONS D' INVESTISSEMENT	100 780 641	169 805 197	61 556 641	68 073 641	400 216 120
Financement	Intérieur	6 500 241	1 515 197	6 500 241	6 500 241	21 015 920
10	RPI	6 500 241	1 515 197	6 500 241	6 500 241	21 015 920
	Biens et Services	5 080 241	440 657	5 080 241	5 080 241	15 681 380
	Transferts	1 420 000	1 074 540	1 420 000	1 420 000	5 334 540
Financement	Intérieur	116 000	0	116 000	116 000	348 000
20	DTI	116 000	0	116 000	116 000	348 000
	Biens et Services	116 000	0	116 000	116 000	348 000
Financement	Intérieur	1 882 400	0	1 882 400	1 882 400	5 647 200
30	TVA	1 882 400	0	1 882 400	1 882 400	5 647 200
	Biens et Services	1 882 400	0	1 882 400	1 882 400	5 647 200
Financement	Extérieur	92 282 000	166 436 000	53 058 000	59 575 000	371 351 000
60	SUB	92 282 000	166 436 000	53 058 000	59 575 000	371 351 000
	Biens et Services	92 282 000	166 436 000	53 058 000	59 575 000	371 351 000
Financement	Extérieur	0	1 854 000	0	0	1 854 000
70	EE	0	1 854 000	0	0	1 854 000
	Biens et Services	0	1 854 000	0	0	1 854 000
508	Fourniture des soins de santé de qualité	135 071 200	142 100 001	147 191 644	161 814 946	586 177 791
00	Budget Général	132 199 200	139 228 001	147 191 644	161 814 946	580 433 791
3	OPERATIONS COURANTES - HORS SOLDES	45 413 940	44 813 625	48 166 084	48 285 891	186 679 540
Financement	Intérieur	45 413 940	44 813 625	48 166 084	48 285 891	186 679 540
10	RPI	45 413 940	44 813 625	48 166 084	48 285 891	186 679 540
	Indemnités	452 424	452 424	452 424	452 424	1 809 696
	Biens et Services	12 615 639	11 993 921	12 461 612	12 581 419	49 652 591
	Transferts	32 345 877	32 367 280	35 252 048	35 252 048	135 217 253
5	OPERATIONS D' INVESTISSEMENT	86 785 260	94 414 376	99 025 560	113 529 055	393 754 251
Financement	Intérieur	60 848 760	67 165 376	81 502 060	88 757 555	298 273 751
10	RPI	60 848 760	67 165 376	81 502 060	88 757 555	298 273 751
	Transferts	0	5 488 267	0	0	5 488 267
	Biens et Services	60 848 760	61 677 109	81 502 060	88 757 555	292 785 484
Financement	Intérieur	181 500	0	181 500	181 500	544 500
20	DTI	181 500	0	181 500	181 500	544 500
	Biens et Services	181 500	0	181 500	181 500	544 500
Financement	Extérieur	13 642 000	13 642 000	1 230 000	1 271 000	29 785 000
60	SUB	13 642 000	13 642 000	1 230 000	1 271 000	29 785 000
	Biens et Services	13 642 000	13 642 000	1 230 000	1 271 000	29 785 000
Financement	Extérieur	12 113 000	13 607 000	16 112 000	23 319 000	65 151 000
70	EE	12 113 000	13 607 000	16 112 000	23 319 000	65 151 000
	Biens et Services	12 113 000	13 607 000	16 112 000	23 319 000	65 151 000
05	Fonds de Contrevaieur	2 872 000	2 872 000	0	0	5 744 000
5	OPERATIONS D' INVESTISSEMENT	2 872 000	2 872 000	0	0	5 744 000
Financement	Intérieur	2 872 000	2 872 000	0	0	5 744 000
40	FCV	2 872 000	2 872 000	0	0	5 744 000
	Biens et Services	2 872 000	2 872 000	0	0	5 744 000

Prévision Dépenses - En Milliers d'Ariary

Ministère/Institution-Mission-Programme		LFI 2020	LFR 2020	Prév 2021	Prév 2022	Total
41	MINISTERE DE L'AGRICULTURE, DE L'ELEVAGE ET DE LA PECHE	706 779 752	625 675 465	764 319 721	994 165 612	3 090 940 550
430	PECHE	83 800 574	73 850 388	107 371 033	108 469 167	373 491 162
033	Administration et Coordination	7 401 501	5 123 018	8 104 666	8 817 871	29 447 056
00	Budget Général	7 401 501	5 123 018	8 104 666	8 817 871	29 447 056
	2 OPERATIONS COURANTES - SOLDES	7 401 501	5 123 018	8 104 666	8 817 871	29 447 056
	Financement Intérieur	7 401 501	5 123 018	8 104 666	8 817 871	29 447 056
	10 RPI	7 401 501	5 123 018	8 104 666	8 817 871	29 447 056
	Indemnités	7 401 501	5 123 018	8 104 666	8 817 871	29 447 056
408	Développement de la pêche et des ressources halieutiques	76 399 073	68 727 370	99 266 367	99 651 296	344 044 106
00	Budget Général	76 399 073	68 727 370	99 266 367	99 651 296	344 044 106
	3 OPERATIONS COURANTES - HORS SOLDES	5 394 073	4 922 785	6 152 567	7 115 296	23 584 721
	Financement Intérieur	5 394 073	4 922 785	6 152 567	7 115 296	23 584 721
	10 RPI	5 394 073	4 922 785	6 152 567	7 115 296	23 584 721
	Biens et Services	687 599	504 757	740 883	798 362	2 731 601
	Indemnités	109 872	109 072	117 562	125 793	462 299
	Transferts	4 596 602	4 308 956	5 294 122	6 191 141	20 390 821
	5 OPERATIONS D' INVESTISSEMENT	71 005 000	63 804 585	93 113 800	92 536 000	320 459 385
	Financement Intérieur	6 050 000	274 585	7 250 800	12 250 000	25 825 385
	10 RPI	6 050 000	274 585	7 250 800	12 250 000	25 825 385
	Transferts	510 000	0	550 000	2 000 000	3 060 000
	Biens et Services	5 540 000	274 585	6 700 800	10 250 000	22 765 385
	Financement Intérieur	212 000	0	212 000	212 000	636 000
	20 DTI	212 000	0	212 000	212 000	636 000
	Biens et Services	212 000	0	212 000	212 000	636 000
	Financement Intérieur	1 213 000	0	1 213 000	1 213 000	3 639 000
	30 TVA	1 213 000	0	1 213 000	1 213 000	3 639 000
	Biens et Services	1 213 000	0	1 213 000	1 213 000	3 639 000
	Financement Extérieur	24 665 000	24 665 000	36 983 000	30 000 000	116 313 000
	60 SUB	24 665 000	24 665 000	36 983 000	30 000 000	116 313 000
	Biens et Services	24 665 000	24 665 000	36 983 000	30 000 000	116 313 000
	Financement Extérieur	38 865 000	38 865 000	47 455 000	48 861 000	174 046 000
	70 EE	38 865 000	38 865 000	47 455 000	48 861 000	174 046 000
	Biens et Services	38 865 000	38 865 000	47 455 000	48 861 000	174 046 000
480	AGRICULTURE ET ELEVAGE	622 979 178	551 825 077	656 948 688	885 696 445	2 717 449 388
061	Administration et Coordination	40 099 256	36 511 086	43 277 791	47 301 365	167 189 498
00	Budget Général	40 099 256	36 511 086	43 277 791	47 301 365	167 189 498
	2 OPERATIONS COURANTES - SOLDES	24 435 590	23 839 621	26 757 015	29 111 624	104 143 850
	Financement Intérieur	24 435 590	23 839 621	26 757 015	29 111 624	104 143 850
	10 RPI	24 435 590	23 839 621	26 757 015	29 111 624	104 143 850
	Indemnités	24 435 590	23 839 621	26 757 015	29 111 624	104 143 850
	3 OPERATIONS COURANTES - HORS SOLDES	14 913 666	12 493 556	15 770 776	16 689 741	59 867 739
	Financement Intérieur	14 913 666	12 493 556	15 770 776	16 689 741	59 867 739
	10 RPI	14 913 666	12 493 556	15 770 776	16 689 741	59 867 739
	Biens et Services	4 003 058	2 833 648	4 313 271	4 647 052	15 797 029
	Indemnités	1 167 138	2 098 508	1 248 835	1 336 255	5 850 736
	Transferts	9 743 470	7 561 400	10 208 670	10 706 434	38 219 974
	5 OPERATIONS D' INVESTISSEMENT	750 000	177 909	750 000	1 500 000	3 177 909
	Financement Intérieur	750 000	177 909	750 000	1 500 000	3 177 909
	10 RPI	750 000	177 909	750 000	1 500 000	3 177 909
	Biens et Services	750 000	177 909	750 000	1 500 000	3 177 909
411	Agriculture	573 047 679	510 705 760	602 084 477	818 650 430	2 504 488 346
00	Budget Général	572 251 679	509 909 760	602 084 477	818 650 430	2 502 896 346
	3 OPERATIONS COURANTES - HORS SOLDES	6 587 679	5 149 659	7 051 477	7 552 410	26 341 225
	Financement Intérieur	6 587 679	5 149 659	7 051 477	7 552 410	26 341 225
	10 RPI	6 587 679	5 149 659	7 051 477	7 552 410	26 341 225
	Biens et Services	4 110 191	2 836 218	4 428 571	4 773 898	16 148 878
	Indemnités	1 809 488	1 738 535	1 936 146	2 071 679	7 555 848
	Transferts	668 000	574 906	686 760	706 833	2 636 499

Prévision Dépenses - En Milliers d'Ariary

Ministère/Institution-Mission-Programme		LFI 2020	LFR 2020	Prév 2021	Prév 2022	Total
5	OPERATIONS D' INVESTISSEMENT	565 664 000	504 760 101	595 033 000	811 098 020	2 476 555 121
Financement	Intérieur	58 599 000	16 148 425	62 907 000	71 747 020	209 401 445
10	RPI	58 599 000	16 148 425	62 907 000	71 747 020	209 401 445
	Transferts	10 710 940	3 402 754	12 110 940	12 110 940	38 335 574
	Biens et Services	47 888 060	12 745 671	50 796 060	59 636 080	171 065 871
Financement	Intérieur	1 178 000	58 500	1 178 000	1 178 000	3 592 500
20	DTI	1 178 000	58 500	1 178 000	1 178 000	3 592 500
	Biens et Services	1 178 000	58 500	1 178 000	1 178 000	3 592 500
Financement	Intérieur	13 948 000	18 176	13 948 000	13 948 000	41 862 176
30	TVA	13 948 000	18 176	13 948 000	13 948 000	41 862 176
	Transferts	229 000	0	229 000	229 000	687 000
	Biens et Services	13 719 000	18 176	13 719 000	13 719 000	41 175 176
Financement	Extérieur	111 594 000	111 594 000	84 820 000	106 912 000	414 920 000
60	SUB	111 594 000	111 594 000	84 820 000	106 912 000	414 920 000
	Biens et Services	104 513 000	105 213 000	80 109 000	102 897 000	392 732 000
	Transferts	7 081 000	6 381 000	4 711 000	4 015 000	22 188 000
Financement	Extérieur	380 345 000	376 941 000	432 180 000	617 313 000	1 806 779 000
70	EE	380 345 000	376 941 000	432 180 000	617 313 000	1 806 779 000
	Transferts	26 762 500	18 881 500	18 130 000	26 292 000	90 066 000
	Biens et Services	353 582 500	358 059 500	414 050 000	591 021 000	1 716 713 000
05	Fonds de Contrevaieur	796 000	796 000	0	0	1 592 000
5	OPERATIONS D' INVESTISSEMENT	796 000	796 000	0	0	1 592 000
Financement	Intérieur	796 000	796 000	0	0	1 592 000
40	FCV	796 000	796 000	0	0	1 592 000
	Transferts	796 000	796 000	0	0	1 592 000
412	Elevage	9 832 243	4 608 231	11 586 420	19 744 650	45 771 544
00	Budget Général	9 832 243	4 608 231	11 586 420	19 744 650	45 771 544
3	OPERATIONS COURANTES - HORS SOLDES	1 232 243	575 967	1 286 420	1 344 650	4 439 280
Financement	Intérieur	1 232 243	575 967	1 286 420	1 344 650	4 439 280
10	RPI	1 232 243	575 967	1 286 420	1 344 650	4 439 280
	Transferts	608 423	90 000	614 723	621 464	1 934 610
	Biens et Services	560 289	422 447	603 709	650 445	2 236 890
	Indemnités	63 531	63 520	67 988	72 741	267 780
5	OPERATIONS D' INVESTISSEMENT	8 600 000	4 032 264	10 300 000	18 400 000	41 332 264
Financement	Intérieur	8 600 000	4 032 264	10 300 000	18 400 000	41 332 264
10	RPI	8 600 000	4 032 264	10 300 000	18 400 000	41 332 264
	Biens et Services	8 400 000	4 032 264	10 100 000	18 200 000	40 732 264
	Transferts	200 000	0	200 000	200 000	600 000

Prévision Dépenses - En Milliers d'Ariary

Ministère/Institution-Mission-Programme		LFI 2020	LFR 2020	Prév 2021	Prév 2022	Total
51	MINISTERE DE L'ENERGIE ET DES HYDROCARBURES	355 730 934	189 541 957	361 187 838	690 691 039	1 597 151 768
510	ENERGIE	195 495 720	173 636 321	342 680 297	671 890 252	1 383 702 590
031	Administration et coordination	11 972 575	5 327 802	9 118 652	9 837 137	36 256 166
00	Budget Général	11 972 575	5 327 802	9 118 652	9 837 137	36 256 166
2	OPERATIONS COURANTES - SOLDES	2 686 751	2 791 547	2 942 018	3 200 912	11 621 228
	Financement Intérieur	2 686 751	2 791 547	2 942 018	3 200 912	11 621 228
	10 RPI	2 686 751	2 791 547	2 942 018	3 200 912	11 621 228
	Indemnités	2 686 751	2 791 547	2 942 018	3 200 912	11 621 228
3	OPERATIONS COURANTES - HORS SOLDES	5 710 824	2 536 255	6 176 634	6 636 225	21 059 938
	Financement Intérieur	5 710 824	2 536 255	6 176 634	6 636 225	21 059 938
	10 RPI	5 710 824	2 536 255	6 176 634	6 636 225	21 059 938
	Transferts	474 000	237 000	548 668	587 071	1 846 739
	Biens et Services	3 419 024	1 392 861	3 682 920	3 967 955	12 462 760
	Indemnités	1 817 800	906 394	1 945 046	2 081 199	6 750 439
5	OPERATIONS D' INVESTISSEMENT	3 575 000	0	0	0	3 575 000
	Financement Intérieur	3 575 000	0	0	0	3 575 000
	10 RPI	3 575 000	0	0	0	3 575 000
	Biens et Services	3 575 000	0	0	0	3 575 000
203	Développement des infrastructures électriques et des ressources d'énergie locales	183 523 145	168 308 519	333 561 645	662 053 115	1 347 446 424
00	Budget Général	183 523 145	168 308 519	333 561 645	662 053 115	1 347 446 424
3	OPERATIONS COURANTES - HORS SOLDES	1 768 708	288 519	2 028 584	2 455 386	6 541 197
	Financement Intérieur	1 768 708	288 519	2 028 584	2 455 386	6 541 197
	10 RPI	1 768 708	288 519	2 028 584	2 455 386	6 541 197
	Biens et Services	261 349	288 519	281 531	303 315	1 134 714
	Transferts	1 507 359	0	1 747 053	2 152 071	5 406 483
5	OPERATIONS D' INVESTISSEMENT	181 754 437	168 020 000	331 533 061	659 597 729	1 340 905 227
	Financement Intérieur	15 005 018	17 645 000	20 165 462	30 915 507	83 730 987
	10 RPI	15 005 018	17 645 000	20 165 462	30 915 507	83 730 987
	Biens et Services	14 605 018	17 085 000	19 130 271	28 271 325	79 091 614
	Transferts	400 000	560 000	1 035 191	2 644 182	4 639 373
	Financement Intérieur	319 809	55 000	535 723	1 046 329	1 956 861
	20 DTI	319 809	55 000	535 723	1 046 329	1 956 861
	Biens et Services	319 809	55 000	535 723	1 046 329	1 956 861
	Financement Intérieur	6 792 610	0	9 697 876	16 076 893	32 567 379
	30 TVA	6 792 610	0	9 697 876	16 076 893	32 567 379
	Biens et Services	6 792 610	0	9 697 876	16 076 893	32 567 379
	Financement Extérieur	12 681 000	12 681 000	5 639 000	5 810 000	36 811 000
	60 SUB	12 681 000	12 681 000	5 639 000	5 810 000	36 811 000
	Transferts	566 230	566 230	0	0	1 132 460
	Biens et Services	12 114 770	12 114 770	5 639 000	5 810 000	35 678 540
	Financement Extérieur	146 956 000	137 639 000	295 495 000	605 749 000	1 185 839 000
	70 EE	146 956 000	137 639 000	295 495 000	605 749 000	1 185 839 000
	Biens et Services	146 956 000	137 639 000	295 495 000	605 749 000	1 185 839 000
520	EAU ET ASSAINISSEMENT	145 628 651	1 864 636	3 776 533	3 845 133	155 114 953
032	Administration Et Coordination	5 252 022	1 864 636	0	0	7 116 658
00	Budget Général	5 252 022	1 864 636	0	0	7 116 658
2	OPERATIONS COURANTES - SOLDES	5 252 022	1 864 636	0	0	7 116 658
	Financement Intérieur	5 252 022	1 864 636	0	0	7 116 658
	10 RPI	5 252 022	1 864 636	0	0	7 116 658
	Indemnités	5 252 022	1 864 636	0	0	7 116 658
205	Développement de l'accès à l'eau et aux infrastructures d'assainissement	140 376 629	0	3 776 533	3 845 133	147 998 295
00	Budget Général	140 376 629	0	3 776 533	3 845 133	147 998 295
3	OPERATIONS COURANTES - HORS SOLDES	3 661 456	0	3 776 533	3 845 133	11 283 122
	Financement Intérieur	3 661 456	0	3 776 533	3 845 133	11 283 122
	10 RPI	3 661 456	0	3 776 533	3 845 133	11 283 122
	Transferts	3 446 000	0	3 544 440	3 595 081	10 585 521
	Biens et Services	215 456	0	232 093	250 052	697 601

Prévision Dépenses - En Milliers d'Ariary

Ministère/Institution-Mission-Programme		LFI 2020	LFR 2020	Prév 2021	Prév 2022	Total
5	OPERATIONS D' INVESTISSEMENT	136 715 173	0	0	0	136 715 173
	Financement Intérieur	71 267 879	0	0	0	71 267 879
	10 RPI	71 267 879	0	0	0	71 267 879
	Biens et Services	71 267 879	0	0	0	71 267 879
	Financement Intérieur	135 843	0	0	0	135 843
	20 DTI	135 843	0	0	0	135 843
	Biens et Services	135 843	0	0	0	135 843
	Financement Intérieur	6 509 451	0	0	0	6 509 451
	30 TVA	6 509 451	0	0	0	6 509 451
	Biens et Services	6 509 451	0	0	0	6 509 451
	Financement Extérieur	55 822 000	0	0	0	55 822 000
	60 SUB	55 822 000	0	0	0	55 822 000
	Biens et Services	55 822 000	0	0	0	55 822 000
	Financement Extérieur	2 980 000	0	0	0	2 980 000
	70 EE	2 980 000	0	0	0	2 980 000
	Biens et Services	2 980 000	0	0	0	2 980 000
540	HYDROCARBURES	14 606 563	14 041 000	14 731 008	14 955 654	58 334 225
204	Développement du secteur pétrolier et des biocarburants	14 606 563	14 041 000	14 731 008	14 955 654	58 334 225
00	Budget Général	606 563	41 000	731 008	955 654	2 334 225
3	OPERATIONS COURANTES - HORS SOLDES	181 563	41 000	195 582	210 716	628 861
	Financement Intérieur	181 563	41 000	195 582	210 716	628 861
	10 RPI	181 563	41 000	195 582	210 716	628 861
	Biens et Services	181 563	41 000	195 582	210 716	628 861
5	OPERATIONS D' INVESTISSEMENT	425 000	0	535 426	744 938	1 705 364
	Financement Intérieur	425 000	0	535 426	744 938	1 705 364
	10 RPI	425 000	0	535 426	744 938	1 705 364
	Biens et Services	425 000	0	535 426	744 938	1 705 364
02	Compte particulier du Trésor	14 000 000	14 000 000	14 000 000	14 000 000	56 000 000
3	OPERATIONS COURANTES - HORS SOLDES	14 000 000	14 000 000	14 000 000	14 000 000	56 000 000
	Financement Intérieur	14 000 000	14 000 000	14 000 000	14 000 000	56 000 000
	10 RPI	14 000 000	14 000 000	14 000 000	14 000 000	56 000 000
	Biens et Services	14 000 000	14 000 000	14 000 000	14 000 000	56 000 000

Prévision Dépenses - En Milliers d'Ariary

Ministère/Institution-Mission-Programme		LFI 2020	LFR 2020	Prév 2021	Prév 2022	Total
52	MINISTERE DE L'EAU, DE L'ASSAINISSEMENT ET DE L'HYGIENE	0	121 809 863	155 844 942	225 550 183	503 204 988
520	EAU ET ASSAINISSEMENT	0	121 809 863	155 844 942	225 550 183	503 204 988
032	Administration Et Coordination	0	5 643 773	10 254 858	12 523 300	28 421 931
00	Budget Général	0	5 643 773	10 254 858	12 523 300	28 421 931
	2 OPERATIONS COURANTES - SOLDES	0	2 081 923	5 750 989	6 257 070	14 089 982
	Financement Intérieur	0	2 081 923	5 750 989	6 257 070	14 089 982
	10 RPI	0	2 081 923	5 750 989	6 257 070	14 089 982
	Indemnités	0	2 081 923	5 750 989	6 257 070	14 089 982
	3 OPERATIONS COURANTES - HORS SOLDES	0	2 626 850	0	0	2 626 850
	Financement Intérieur	0	2 626 850	0	0	2 626 850
	10 RPI	0	2 626 850	0	0	2 626 850
	Biens et Services	0	1 503 444	0	0	1 503 444
	Transferts	0	212 000	0	0	212 000
	Indemnités	0	911 406	0	0	911 406
	5 OPERATIONS D' INVESTISSEMENT	0	935 000	4 503 869	6 266 230	11 705 099
	Financement Intérieur	0	935 000	4 503 869	6 266 230	11 705 099
	10 RPI	0	935 000	4 503 869	6 266 230	11 705 099
	Biens et Services	0	935 000	4 503 869	6 266 230	11 705 099
205	Développement de l'accès à l'eau et aux infrastructures d'assainissement	0	116 166 090	145 590 084	213 026 883	474 783 057
00	Budget Général	0	116 166 090	145 590 084	213 026 883	474 783 057
	3 OPERATIONS COURANTES - HORS SOLDES	0	3 376 496	0	0	3 376 496
	Financement Intérieur	0	3 376 496	0	0	3 376 496
	10 RPI	0	3 376 496	0	0	3 376 496
	Biens et Services	0	190 496	0	0	190 496
	Transferts	0	3 186 000	0	0	3 186 000
	5 OPERATIONS D' INVESTISSEMENT	0	112 789 594	145 590 084	213 026 883	471 406 561
	Financement Intérieur	0	53 818 594	89 785 163	124 918 036	268 521 793
	10 RPI	0	53 818 594	89 785 163	124 918 036	268 521 793
	Biens et Services	0	53 818 594	89 785 163	124 918 036	268 521 793
	Financement Intérieur	0	54 000	171 139	238 108	463 247
	20 DTI	0	54 000	171 139	238 108	463 247
	Biens et Services	0	54 000	171 139	238 108	463 247
	Financement Intérieur	0	115 000	8 200 782	11 409 739	19 725 521
	30 TVA	0	115 000	8 200 782	11 409 739	19 725 521
	Biens et Services	0	115 000	8 200 782	11 409 739	19 725 521
	Financement Extérieur	0	55 822 000	19 926 000	18 204 000	93 952 000
	60 SUB	0	55 822 000	19 926 000	18 204 000	93 952 000
	Biens et Services	0	55 822 000	19 926 000	18 204 000	93 952 000
	Financement Extérieur	0	2 980 000	27 507 000	58 257 000	88 744 000
	70 EE	0	2 980 000	27 507 000	58 257 000	88 744 000
	Biens et Services	0	2 980 000	27 507 000	58 257 000	88 744 000

Prévision Dépenses - En Milliers d'Ariary

Ministère/Institution-Mission-Programme		LFI 2020	LFR 2020	Prév 2021	Prév 2022	Total
53	MINISTERE DES MINES ET DES RESSOURCES STRATEGIQUES	30 131 285	21 932 742	31 775 541	33 578 559	117 418 127
530	MINES	30 131 285	21 932 742	31 775 541	33 578 559	117 418 127
019	Administration et Coordination	25 781 285	18 173 294	27 430 541	28 695 721	100 080 841
00	Budget Général	25 781 285	18 173 294	27 430 541	28 695 721	100 080 841
2	OPERATIONS COURANTES - SOLDES	5 136 104	3 364 461	5 624 054	6 118 979	20 243 598
	Financement Intérieur	5 136 104	3 364 461	5 624 054	6 118 979	20 243 598
	10 RPI	5 136 104	3 364 461	5 624 054	6 118 979	20 243 598
	Indemnités	5 136 104	3 364 461	5 624 054	6 118 979	20 243 598
3	OPERATIONS COURANTES - HORS SOLDES	17 230 181	13 808 833	17 669 237	18 146 742	66 854 993
	Financement Intérieur	17 230 181	13 808 833	17 669 237	18 146 742	66 854 993
	10 RPI	17 230 181	13 808 833	17 669 237	18 146 742	66 854 993
	Transferts	1 115 177	1 115 177	1 199 997	1 301 513	4 731 864
	Biens et Services	14 420 784	10 999 436	14 656 425	14 905 517	54 982 162
	Indemnités	1 694 220	1 694 220	1 812 815	1 939 712	7 140 967
5	OPERATIONS D' INVESTISSEMENT	3 415 000	1 000 000	4 137 250	4 430 000	12 982 250
	Financement Intérieur	3 415 000	1 000 000	4 137 250	4 430 000	12 982 250
	10 RPI	3 415 000	1 000 000	4 137 250	4 430 000	12 982 250
	Biens et Services	3 415 000	1 000 000	4 137 250	4 430 000	12 982 250
217	Développement du secteur pétrolier	2 010 000	959 000	2 020 000	2 177 838	7 166 838
00	Budget Général	2 010 000	959 000	2 020 000	2 177 838	7 166 838
3	OPERATIONS COURANTES - HORS SOLDES	1 350 000	959 000	1 360 000	1 360 000	5 029 000
	Financement Intérieur	1 350 000	959 000	1 360 000	1 360 000	5 029 000
	10 RPI	1 350 000	959 000	1 360 000	1 360 000	5 029 000
	Biens et Services	1 350 000	959 000	1 360 000	1 360 000	5 029 000
5	OPERATIONS D' INVESTISSEMENT	660 000	0	660 000	817 838	2 137 838
	Financement Intérieur	660 000	0	660 000	817 838	2 137 838
	10 RPI	660 000	0	660 000	817 838	2 137 838
	Biens et Services	660 000	0	660 000	817 838	2 137 838
609	Développement du secteur Minier	2 340 000	2 800 448	2 325 000	2 705 000	10 170 448
00	Budget Général	2 340 000	2 800 448	2 325 000	2 705 000	10 170 448
3	OPERATIONS COURANTES - HORS SOLDES	1 600 000	1 383 348	1 585 000	1 585 000	6 153 348
	Financement Intérieur	1 600 000	1 383 348	1 585 000	1 585 000	6 153 348
	10 RPI	1 600 000	1 383 348	1 585 000	1 585 000	6 153 348
	Biens et Services	1 600 000	1 383 348	1 585 000	1 585 000	6 153 348
5	OPERATIONS D' INVESTISSEMENT	740 000	1 417 100	740 000	1 120 000	4 017 100
	Financement Intérieur	740 000	1 417 100	740 000	1 120 000	4 017 100
	10 RPI	740 000	1 417 100	740 000	1 120 000	4 017 100
	Biens et Services	740 000	1 417 100	740 000	1 120 000	4 017 100

Prévision Dépenses - En Milliers d'Ariary

Ministère/Institution-Mission-Programme		LFI 2020	LFR 2020	Prév 2021	Prév 2022	Total
63	MINISTERE DES TRANSPORTS, DU TOURISME ET DE LA METEOROLOGIE	99 484 364	77 125 079	124 628 764	207 173 689	508 411 896
350	TOURISME	22 007 799	8 660 284	25 407 216	35 704 274	91 779 573
040	Administration et Coordination	10 887 805	5 468 690	13 186 057	15 123 449	44 666 001
00	Budget Général	10 887 805	5 468 690	13 186 057	15 123 449	44 666 001
	2 OPERATIONS COURANTES - SOLDES	3 459 646	3 389 415	3 788 333	4 121 702	14 759 096
	Financement Intérieur	3 459 646	3 389 415	3 788 333	4 121 702	14 759 096
	10 RPI	3 459 646	3 389 415	3 788 333	4 121 702	14 759 096
	Indemnités	3 459 646	3 389 415	3 788 333	4 121 702	14 759 096
	3 OPERATIONS COURANTES - HORS SOLDES	2 081 159	707 275	1 997 724	2 394 122	7 180 280
	Financement Intérieur	2 081 159	707 275	1 997 724	2 394 122	7 180 280
	10 RPI	2 081 159	707 275	1 997 724	2 394 122	7 180 280
	Biens et Services	300 000	245 460	300 000	320 830	1 166 290
	Transferts	1 412 144	92 800	1 282 325	1 655 036	4 442 305
	Indemnités	369 015	369 015	415 399	418 256	1 571 685
	5 OPERATIONS D' INVESTISSEMENT	5 347 000	1 372 000	7 400 000	8 607 625	22 726 625
	Financement Intérieur	3 800 260	0	3 795 000	6 389 625	13 984 885
	10 RPI	3 800 260	0	3 795 000	6 389 625	13 984 885
	Biens et Services	1 495 000	0	1 495 000	1 495 000	4 485 000
	Transferts	2 305 260	0	2 300 000	4 894 625	9 499 885
	Financement Intérieur	7 740	0	8 000	8 000	23 740
	20 DTI	7 740	0	8 000	8 000	23 740
	Biens et Services	7 740	0	8 000	8 000	23 740
	Financement Intérieur	167 000	0	80 000	80 000	327 000
	30 TVA	167 000	0	80 000	80 000	327 000
	Biens et Services	167 000	0	80 000	80 000	327 000
	Financement Extérieur	1 372 000	1 372 000	3 517 000	2 130 000	8 391 000
	60 SUB	1 372 000	1 372 000	3 517 000	2 130 000	8 391 000
	Biens et Services	1 372 000	1 372 000	3 517 000	2 130 000	8 391 000
618	Administration, normalisation et formalisation du secteur tourisme	6 878 870	964 400	6 694 205	13 604 381	28 141 856
00	Budget Général	6 878 870	964 400	6 694 205	13 604 381	28 141 856
	3 OPERATIONS COURANTES - HORS SOLDES	232 000	204 400	234 205	244 381	914 986
	Financement Intérieur	232 000	204 400	234 205	244 381	914 986
	10 RPI	232 000	204 400	234 205	244 381	914 986
	Transferts	100 000	100 000	75 000	75 000	350 000
	Biens et Services	132 000	104 400	159 205	169 381	564 986
	5 OPERATIONS D' INVESTISSEMENT	6 646 870	760 000	6 460 000	13 360 000	27 226 870
	Financement Intérieur	6 646 870	760 000	6 460 000	13 360 000	27 226 870
	10 RPI	6 646 870	760 000	6 460 000	13 360 000	27 226 870
	Transferts	6 096 870	760 000	5 560 000	12 460 000	24 876 870
	Biens et Services	550 000	0	900 000	900 000	2 350 000
619	Aménagement et développement du secteur tourisme	4 241 124	2 227 194	5 526 954	6 976 444	18 971 716
00	Budget Général	4 241 124	2 227 194	5 526 954	6 976 444	18 971 716
	3 OPERATIONS COURANTES - HORS SOLDES	2 416 124	2 227 194	4 201 954	5 251 444	14 096 716
	Financement Intérieur	2 416 124	2 227 194	4 201 954	5 251 444	14 096 716
	10 RPI	2 416 124	2 227 194	4 201 954	5 251 444	14 096 716
	Transferts	1 287 000	1 206 344	2 898 739	3 763 604	9 155 687
	Indemnités	323 975	323 975	388 795	505 389	1 542 134
	Biens et Services	805 149	696 875	914 420	982 451	3 398 895
	5 OPERATIONS D' INVESTISSEMENT	1 825 000	0	1 325 000	1 725 000	4 875 000
	Financement Intérieur	1 825 000	0	1 325 000	1 725 000	4 875 000
	10 RPI	1 825 000	0	1 325 000	1 725 000	4 875 000
	Biens et Services	525 000	0	575 000	575 000	1 675 000
	Transferts	1 300 000	0	750 000	1 150 000	3 200 000
630	TRANSPORT	74 288 755	66 784 227	95 956 089	168 134 053	405 163 124
022	Administration et Coordination	13 371 614	7 992 659	14 025 176	14 547 361	49 936 810
00	Budget Général	13 371 614	7 992 659	14 025 176	14 547 361	49 936 810
	2 OPERATIONS COURANTES - SOLDES	4 881 437	3 956 383	5 345 198	5 815 569	19 998 587

Prévision Dépenses - En Milliers d'Ariary

Ministère/Institution-Mission-Programme		LFI 2020	LFR 2020	Prév 2021	Prév 2022	Total
Financement	Intérieur	4 881 437	3 956 383	5 345 198	5 815 569	19 998 587
10	RPI	4 881 437	3 956 383	5 345 198	5 815 569	19 998 587
	Indemnités	4 881 437	3 956 383	5 345 198	5 815 569	19 998 587
3	OPERATIONS COURANTES - HORS SOLDES	3 673 177	3 036 276	3 902 978	3 954 792	14 567 223
Financement	Intérieur	3 673 177	3 036 276	3 902 978	3 954 792	14 567 223
10	RPI	3 673 177	3 036 276	3 902 978	3 954 792	14 567 223
	Transferts	352 900	352 900	352 900	152 900	1 211 600
	Biens et Services	2 855 041	2 218 140	3 080 319	3 327 563	11 481 063
	Indemnités	465 236	465 236	469 759	474 329	1 874 560
5	OPERATIONS D' INVESTISSEMENT	4 817 000	1 000 000	4 777 000	4 777 000	15 371 000
Financement	Intérieur	4 817 000	1 000 000	4 777 000	4 777 000	15 371 000
10	RPI	4 817 000	1 000 000	4 777 000	4 777 000	15 371 000
	Transferts	0	1 000 000	0	0	1 000 000
	Biens et Services	4 817 000	0	4 777 000	4 777 000	14 371 000
208	Transports Routier et Ferroviaire	52 590 286	51 636 460	74 121 868	141 824 571	320 173 185
00	Budget Général	52 590 286	51 636 460	74 121 868	141 824 571	320 173 185
3	OPERATIONS COURANTES - HORS SOLDES	3 304 156	3 105 460	3 272 368	3 294 071	12 976 055
Financement	Intérieur	3 304 156	3 105 460	3 272 368	3 294 071	12 976 055
10	RPI	3 304 156	3 105 460	3 272 368	3 294 071	12 976 055
	Biens et Services	1 260 875	1 062 179	1 228 275	1 249 157	4 800 486
	Indemnités	269 378	269 378	270 190	271 011	1 079 957
	Transferts	1 773 903	1 773 903	1 773 903	1 773 903	7 095 612
5	OPERATIONS D' INVESTISSEMENT	49 286 130	48 531 000	70 849 500	138 530 500	307 197 130
Financement	Intérieur	39 927 443	40 900 000	55 903 063	70 903 063	207 633 569
10	RPI	39 927 443	40 900 000	55 903 063	70 903 063	207 633 569
	Biens et Services	11 940 000	3 900 000	10 658 000	10 658 000	37 156 000
	Transferts	27 987 443	37 000 000	45 245 063	60 245 063	170 477 569
Financement	Intérieur	70 000	0	84 750	84 750	239 500
20	DTI	70 000	0	84 750	84 750	239 500
	Biens et Services	70 000	0	84 750	84 750	239 500
Financement	Intérieur	1 657 687	0	2 321 687	2 321 687	6 301 061
30	TVA	1 657 687	0	2 321 687	2 321 687	6 301 061
	Biens et Services	1 657 687	0	2 321 687	2 321 687	6 301 061
Financement	Extérieur	3 997 000	3 997 000	4 139 000	1 443 000	13 576 000
60	SUB	3 997 000	3 997 000	4 139 000	1 443 000	13 576 000
	Biens et Services	3 997 000	3 997 000	4 139 000	1 443 000	13 576 000
Financement	Extérieur	3 634 000	3 634 000	8 401 000	63 778 000	79 447 000
70	EE	3 634 000	3 634 000	8 401 000	63 778 000	79 447 000
	Biens et Services	3 634 000	3 634 000	8 401 000	63 778 000	79 447 000
209	Transports Maritime, Fluvial et Aérien	8 326 855	7 155 108	7 809 045	11 762 121	35 053 129
00	Budget Général	8 326 855	7 155 108	7 809 045	11 762 121	35 053 129
3	OPERATIONS COURANTES - HORS SOLDES	7 326 855	7 155 108	6 809 045	6 889 121	28 180 129
Financement	Intérieur	7 326 855	7 155 108	6 809 045	6 889 121	28 180 129
10	RPI	7 326 855	7 155 108	6 809 045	6 889 121	28 180 129
	Biens et Services	1 015 206	868 459	1 086 576	1 165 822	4 136 063
	Transferts	6 230 000	6 205 000	5 640 000	5 640 000	23 715 000
	Indemnités	81 649	81 649	82 469	83 299	329 066
5	OPERATIONS D' INVESTISSEMENT	1 000 000	0	1 000 000	4 873 000	6 873 000
Financement	Intérieur	935 000	0	935 000	935 000	2 805 000
10	RPI	935 000	0	935 000	935 000	2 805 000
	Transferts	935 000	0	935 000	935 000	2 805 000
Financement	Intérieur	65 000	0	65 000	65 000	195 000
20	DTI	65 000	0	65 000	65 000	195 000
	Biens et Services	65 000	0	65 000	65 000	195 000
Financement	Extérieur	0	0	0	3 873 000	3 873 000
70	EE	0	0	0	3 873 000	3 873 000
	Biens et Services	0	0	0	3 873 000	3 873 000

Prévision Dépenses - En Milliers d'Ariary

Ministère/Institution-Mission-Programme		LFI 2020	LFR 2020	Prév 2021	Prév 2022	Total
680	METEOROLOGIE	3 187 810	1 680 568	3 265 459	3 335 362	11 469 199
211	Développement météorologique	3 187 810	1 680 568	3 265 459	3 335 362	11 469 199
00	Budget Général	3 187 810	1 680 568	3 265 459	3 335 362	11 469 199
3	OPERATIONS COURANTES - HORS SOLDES	1 873 810	1 680 568	1 951 459	2 021 362	7 527 199
	Financement Intérieur	1 873 810	1 680 568	1 951 459	2 021 362	7 527 199
	10 RPI	1 873 810	1 680 568	1 951 459	2 021 362	7 527 199
	Indemnités	191 403	191 403	193 090	194 797	770 693
	Transferts	242 000	242 000	242 000	242 000	968 000
	Biens et Services	1 440 407	1 247 165	1 516 369	1 584 565	5 788 506
5	OPERATIONS D' INVESTISSEMENT	1 314 000	0	1 314 000	1 314 000	3 942 000
	Financement Intérieur	1 314 000	0	1 314 000	1 314 000	3 942 000
	10 RPI	1 314 000	0	1 314 000	1 314 000	3 942 000
	Biens et Services	1 314 000	0	1 314 000	1 314 000	3 942 000

Prévision Dépenses - En Milliers d'Ariary

Ministère/Institution-Mission-Programme		LFI 2020	LFR 2020	Prév 2021	Prév 2022	Total
32	MINISTERE DU TRAVAIL, DE L'EMPLOI, DE LA FONCTION PUBLIQUE ET DES LOIS SOCIALES	30 040 742	24 257 180	32 793 526	35 711 154	122 802 602
310	TRAVAIL ET LOIS SOCIALES	1 287 758	469 052	1 565 808	2 395 376	5 717 994
824	Promouvoir l'insertion et la reconversion du travail	257 629	80 500	257 629	786 431	1 382 189
00	Budget Général	257 629	80 500	257 629	786 431	1 382 189
3	OPERATIONS COURANTES - HORS SOLDES	94 100	80 500	94 100	94 100	362 800
	Financement Intérieur	94 100	80 500	94 100	94 100	362 800
10	RPI	94 100	80 500	94 100	94 100	362 800
	Biens et Services	94 100	80 500	94 100	94 100	362 800
5	OPERATIONS D' INVESTISSEMENT	163 529	0	163 529	692 331	1 019 389
	Financement Intérieur	163 529	0	163 529	692 331	1 019 389
10	RPI	163 529	0	163 529	692 331	1 019 389
	Biens et Services	163 529	0	163 529	692 331	1 019 389
826	Promotion de l'inspection et de l'administration du Travail	1 030 129	388 552	1 308 179	1 608 945	4 335 805
00	Budget Général	1 030 129	388 552	1 308 179	1 608 945	4 335 805
3	OPERATIONS COURANTES - HORS SOLDES	516 370	367 790	794 420	1 095 186	2 773 766
	Financement Intérieur	516 370	367 790	794 420	1 095 186	2 773 766
10	RPI	516 370	367 790	794 420	1 095 186	2 773 766
	Biens et Services	452 370	303 790	730 420	1 031 186	2 517 766
	Indemnités	40 000	40 000	40 000	40 000	160 000
	Transferts	24 000	24 000	24 000	24 000	96 000
5	OPERATIONS D' INVESTISSEMENT	513 759	20 762	513 759	513 759	1 562 039
	Financement Intérieur	513 759	20 762	513 759	513 759	1 562 039
10	RPI	513 759	20 762	513 759	513 759	1 562 039
	Biens et Services	513 759	20 762	513 759	513 759	1 562 039
320	FONCTION PUBLIQUE	26 629 643	23 318 117	29 104 377	31 192 437	110 244 574
015	Administration et Coordination	24 513 513	22 930 787	26 274 660	29 982 807	103 701 767
00	Budget Général	24 513 513	22 930 787	26 274 660	29 982 807	103 701 767
2	OPERATIONS COURANTES - SOLDES	15 431 273	15 684 338	16 897 272	18 384 227	66 397 110
	Financement Intérieur	15 431 273	15 684 338	16 897 272	18 384 227	66 397 110
10	RPI	15 431 273	15 684 338	16 897 272	18 384 227	66 397 110
	Indemnités	15 431 273	15 684 338	16 897 272	18 384 227	66 397 110
3	OPERATIONS COURANTES - HORS SOLDES	6 162 539	4 646 908	6 474 397	6 830 589	24 114 433
	Financement Intérieur	6 162 539	4 646 908	6 474 397	6 830 589	24 114 433
10	RPI	6 162 539	4 646 908	6 474 397	6 830 589	24 114 433
	Transferts	3 031 920	1 881 920	3 268 154	3 550 892	11 732 886
	Biens et Services	2 204 841	1 813 289	2 207 611	2 203 111	8 428 852
	Indemnités	925 778	951 699	998 632	1 076 586	3 952 695
5	OPERATIONS D' INVESTISSEMENT	2 919 701	2 599 541	2 902 991	4 767 991	13 190 224
	Financement Intérieur	2 919 701	2 599 541	2 902 991	4 767 991	13 190 224
10	RPI	2 919 701	2 599 541	2 902 991	4 767 991	13 190 224
	Biens et Services	2 919 701	2 599 541	2 902 991	4 767 991	13 190 224
128	Réforme de l'Administration	409 837	34 600	409 837	409 837	1 264 111
00	Budget Général	409 837	34 600	409 837	409 837	1 264 111
3	OPERATIONS COURANTES - HORS SOLDES	40 500	34 600	40 500	40 500	156 100
	Financement Intérieur	40 500	34 600	40 500	40 500	156 100
10	RPI	40 500	34 600	40 500	40 500	156 100
	Biens et Services	40 500	34 600	40 500	40 500	156 100
5	OPERATIONS D' INVESTISSEMENT	369 337	0	369 337	369 337	1 108 011
	Financement Intérieur	369 337	0	369 337	369 337	1 108 011
10	RPI	369 337	0	369 337	369 337	1 108 011
	Biens et Services	369 337	0	369 337	369 337	1 108 011
131	Promouvoir une fonction publique professionnelle moderne, intégrée et centrée sur le service public	1 706 293	352 730	2 419 880	799 793	5 278 696
00	Budget Général	1 706 293	352 730	2 419 880	799 793	5 278 696
3	OPERATIONS COURANTES - HORS SOLDES	391 350	352 730	384 850	384 850	1 513 780

Prévision Dépenses - En Milliers d'Ariary

Ministère/Institution-Mission-Programme		LFI 2020	LFR 2020	Prév 2021	Prév 2022	Total
Financement	Intérieur	391 350	352 730	384 850	384 850	1 513 780
10	RPI	391 350	352 730	384 850	384 850	1 513 780
	Biens et Services	286 350	247 730	279 850	279 850	1 093 780
	Transferts	30 000	30 000	30 000	30 000	120 000
	Indemnités	75 000	75 000	75 000	75 000	300 000
5	OPERATIONS D' INVESTISSEMENT	1 314 943	0	2 035 030	414 943	3 764 916
Financement	Intérieur	1 314 943	0	2 035 030	414 943	3 764 916
10	RPI	1 314 943	0	2 035 030	414 943	3 764 916
	Biens et Services	1 314 943	0	2 035 030	414 943	3 764 916
330	EMPLOI	2 123 341	470 011	2 123 341	2 123 341	6 840 034
607	Promouvoir la croissance économique par l'emploi décent	2 123 341	470 011	2 123 341	2 123 341	6 840 034
00	Budget Général	2 123 341	470 011	2 123 341	2 123 341	6 840 034
3	OPERATIONS COURANTES - HORS SOLDES	370 838	335 314	370 838	370 838	1 447 828
Financement	Intérieur	370 838	335 314	370 838	370 838	1 447 828
10	RPI	370 838	335 314	370 838	370 838	1 447 828
	Transferts	20 000	20 000	20 000	20 000	80 000
	Biens et Services	350 838	315 314	350 838	350 838	1 367 828
5	OPERATIONS D' INVESTISSEMENT	1 752 503	134 697	1 752 503	1 752 503	5 392 206
Financement	Intérieur	1 752 503	134 697	1 752 503	1 752 503	5 392 206
10	RPI	1 752 503	134 697	1 752 503	1 752 503	5 392 206
	Biens et Services	1 752 503	134 697	1 752 503	1 752 503	5 392 206

Prévision Dépenses - En Milliers d'Ariary

Ministère/Institution-Mission-Programme		LFI 2020	LFR 2020	Prév 2021	Prév 2022	Total
84	MINISTÈRE DE L'ENSEIGNEMENT SUPÉRIEUR ET DE LA RECHERCHE SCIENTIFIQUE	263 477 558	254 745 975	295 264 073	348 577 820	1 162 065 426
840	ENSEIGNEMENT SUPERIEUR	258 875 558	251 622 975	290 710 073	344 021 820	1 145 230 426
028	Administration et Coordination	236 566 918	231 580 600	256 985 049	279 175 643	1 004 308 210
00	Budget Général	236 566 918	231 580 600	256 985 049	279 175 643	1 004 308 210
2	OPERATIONS COURANTES - SOLDES	122 990 333	122 675 815	134 674 456	146 525 797	526 866 401
	Financement Intérieur	122 990 333	122 675 815	134 674 456	146 525 797	526 866 401
10	RPI	122 990 333	122 675 815	134 674 456	146 525 797	526 866 401
	Indemnités	122 990 333	122 675 815	134 674 456	146 525 797	526 866 401
3	OPERATIONS COURANTES - HORS SOLDES	108 956 575	108 302 040	117 690 583	128 029 836	462 979 034
	Financement Intérieur	108 956 575	108 302 040	117 690 583	128 029 836	462 979 034
10	RPI	108 956 575	108 302 040	117 690 583	128 029 836	462 979 034
	Transferts	103 786 655	103 551 655	111 939 199	121 696 591	440 974 100
	Biens et Services	4 830 800	4 081 700	5 412 264	5 994 125	20 318 889
	Indemnités	339 120	668 685	339 120	339 120	1 686 045
5	OPERATIONS D' INVESTISSEMENT	4 620 010	602 745	4 620 010	4 620 010	14 462 775
	Financement Intérieur	4 620 010	602 745	4 620 010	4 620 010	14 462 775
10	RPI	4 620 010	602 745	4 620 010	4 620 010	14 462 775
	Biens et Services	4 620 010	602 745	4 620 010	4 620 010	14 462 775
310	Enseignement Supérieur	22 308 640	20 042 375	33 725 024	64 846 177	140 922 216
00	Budget Général	22 308 640	20 042 375	33 725 024	64 846 177	140 922 216
3	OPERATIONS COURANTES - HORS SOLDES	1 528 650	1 438 650	1 574 034	1 614 965	6 156 299
	Financement Intérieur	1 528 650	1 438 650	1 574 034	1 614 965	6 156 299
10	RPI	1 528 650	1 438 650	1 574 034	1 614 965	6 156 299
	Indemnités	180 650	180 650	217 034	255 965	834 299
	Biens et Services	1 348 000	1 258 000	1 357 000	1 359 000	5 322 000
5	OPERATIONS D' INVESTISSEMENT	20 779 990	18 603 725	32 150 990	63 231 212	134 765 917
	Financement Intérieur	20 779 990	18 603 725	24 679 990	29 164 990	93 228 695
10	RPI	20 779 990	18 603 725	24 679 990	29 164 990	93 228 695
	Biens et Services	20 779 990	18 603 725	24 679 990	29 164 990	93 228 695
	Financement Extérieur	0	0	7 471 000	34 066 222	41 537 222
70	EE	0	0	7 471 000	34 066 222	41 537 222
	Biens et Services	0	0	7 471 000	34 066 222	41 537 222
850	RECHERCHE SCIENTIFIQUE	4 602 000	3 123 000	4 554 000	4 556 000	16 835 000
050	Administration et Coordination	3 579 000	2 698 000	3 530 000	3 531 000	13 338 000
00	Budget Général	3 579 000	2 698 000	3 530 000	3 531 000	13 338 000
3	OPERATIONS COURANTES - HORS SOLDES	3 579 000	2 698 000	3 530 000	3 531 000	13 338 000
	Financement Intérieur	3 579 000	2 698 000	3 530 000	3 531 000	13 338 000
10	RPI	3 579 000	2 698 000	3 530 000	3 531 000	13 338 000
	Transferts	3 400 000	2 519 000	3 400 000	3 400 000	12 719 000
	Biens et Services	179 000	179 000	130 000	131 000	619 000
311	Recherche Scientifique	1 023 000	425 000	1 024 000	1 025 000	3 497 000
00	Budget Général	1 023 000	425 000	1 024 000	1 025 000	3 497 000
3	OPERATIONS COURANTES - HORS SOLDES	423 000	325 000	424 000	425 000	1 597 000
	Financement Intérieur	423 000	325 000	424 000	425 000	1 597 000
10	RPI	423 000	325 000	424 000	425 000	1 597 000
	Biens et Services	423 000	325 000	424 000	425 000	1 597 000
5	OPERATIONS D' INVESTISSEMENT	600 000	100 000	600 000	600 000	1 900 000
	Financement Intérieur	600 000	100 000	600 000	600 000	1 900 000
10	RPI	600 000	100 000	600 000	600 000	1 900 000
	Biens et Services	600 000	100 000	600 000	600 000	1 900 000

Prévision Dépenses - En Milliers d'Ariary

Ministère/Institution-Mission-Programme		LFI 2020	LFR 2020	Prév 2021	Prév 2022	Total
34	MINISTERE DE L'INDUSTRIE, DU COMMERCE ET DE L'ARTISANAT	73 798 013	103 938 957	109 510 053	128 656 396	415 903 419
340	INDUSTRIE	24 087 691	36 107 623	60 494 910	66 335 964	187 026 188
051	Administration et Coordination	17 071 399	11 445 632	17 569 043	18 692 097	64 778 171
00	Budget Général	17 071 399	11 445 632	17 569 043	18 692 097	64 778 171
2	OPERATIONS COURANTES - SOLDES	5 964 129	3 711 399	6 530 751	7 105 456	23 311 735
	Financement Intérieur	5 964 129	3 711 399	6 530 751	7 105 456	23 311 735
10	RPI	5 964 129	3 711 399	6 530 751	7 105 456	23 311 735
	Indemnités	5 964 129	3 711 399	6 530 751	7 105 456	23 311 735
3	OPERATIONS COURANTES - HORS SOLDES	9 877 270	7 624 563	10 448 292	11 116 641	39 066 766
	Financement Intérieur	9 877 270	7 624 563	10 448 292	11 116 641	39 066 766
10	RPI	9 877 270	7 624 563	10 448 292	11 116 641	39 066 766
	Biens et Services	4 092 314	3 320 700	4 427 699	4 843 915	16 684 628
	Indemnités	3 366 256	3 385 163	3 601 893	3 854 026	14 207 338
	Transferts	2 418 700	918 700	2 418 700	2 418 700	8 174 800
5	OPERATIONS D' INVESTISSEMENT	1 230 000	109 670	590 000	470 000	2 399 670
	Financement Intérieur	1 230 000	109 670	590 000	470 000	2 399 670
10	RPI	1 230 000	109 670	590 000	470 000	2 399 670
	Biens et Services	1 230 000	109 670	590 000	470 000	2 399 670
605	Industrie	5 950 792	24 606 993	41 500 867	45 858 867	117 917 519
00	Budget Général	5 950 792	24 606 993	41 500 867	45 858 867	117 917 519
3	OPERATIONS COURANTES - HORS SOLDES	210 000	165 000	210 000	210 000	795 000
	Financement Intérieur	210 000	165 000	210 000	210 000	795 000
10	RPI	210 000	165 000	210 000	210 000	795 000
	Biens et Services	210 000	165 000	210 000	210 000	795 000
5	OPERATIONS D' INVESTISSEMENT	5 740 792	24 441 993	41 290 867	45 648 867	117 122 519
	Financement Intérieur	2 312 000	10 580 000	3 793 075	4 293 075	20 978 150
10	RPI	2 312 000	10 580 000	3 793 075	4 293 075	20 978 150
	Biens et Services	2 312 000	10 580 000	3 793 075	4 293 075	20 978 150
	Financement Intérieur	16 993	16 993	16 993	16 993	67 972
20	DTI	16 993	16 993	16 993	16 993	67 972
	Biens et Services	16 993	16 993	16 993	16 993	67 972
	Financement Intérieur	322 799	0	322 799	322 799	968 397
30	TVA	322 799	0	322 799	322 799	968 397
	Biens et Services	322 799	0	322 799	322 799	968 397
	Financement Extérieur	3 089 000	3 089 000	5 166 000	5 319 000	16 663 000
60	SUB	3 089 000	3 089 000	5 166 000	5 319 000	16 663 000
	Biens et Services	3 089 000	3 089 000	5 166 000	5 319 000	16 663 000
	Financement Extérieur	0	10 756 000	31 992 000	35 697 000	78 445 000
70	EE	0	10 756 000	31 992 000	35 697 000	78 445 000
	Biens et Services	0	10 756 000	31 992 000	35 697 000	78 445 000
621	Développement du Secteur Privé	1 065 500	54 998	1 425 000	1 785 000	4 330 498
00	Budget Général	1 065 500	54 998	1 425 000	1 785 000	4 330 498
3	OPERATIONS COURANTES - HORS SOLDES	65 000	54 998	65 000	65 000	249 998
	Financement Intérieur	65 000	54 998	65 000	65 000	249 998
10	RPI	65 000	54 998	65 000	65 000	249 998
	Biens et Services	65 000	54 998	65 000	65 000	249 998
5	OPERATIONS D' INVESTISSEMENT	1 000 500	0	1 360 000	1 720 000	4 080 500
	Financement Intérieur	1 000 500	0	1 360 000	1 720 000	4 080 500
10	RPI	1 000 500	0	1 360 000	1 720 000	4 080 500
	Biens et Services	1 000 500	0	1 360 000	1 720 000	4 080 500
360	COMMERCE	48 820 322	62 909 523	48 125 143	61 430 432	221 285 420
037	Administration et Coordination	38 365 114	38 192 747	22 211 935	24 255 963	123 025 759
00	Budget Général	38 365 114	38 192 747	22 211 935	24 255 963	123 025 759
2	OPERATIONS COURANTES - SOLDES	9 791 209	9 786 417	10 721 399	11 664 880	41 963 905
	Financement Intérieur	9 791 209	9 786 417	10 721 399	11 664 880	41 963 905
10	RPI	9 791 209	9 786 417	10 721 399	11 664 880	41 963 905
	Indemnités	9 791 209	9 786 417	10 721 399	11 664 880	41 963 905

Prévision Dépenses - En Milliers d'Ariary

Ministère/Institution-Mission-Programme		LFI 2020	LFR 2020	Prév 2021	Prév 2022	Total
3	OPERATIONS COURANTES - HORS SOLDES	28 573 905	28 406 330	11 490 536	12 591 083	81 061 854
	Financement Intérieur	28 573 905	28 406 330	11 490 536	12 591 083	81 061 854
10	RPI	28 573 905	28 406 330	11 490 536	12 591 083	81 061 854
	Transferts	27 723 905	27 723 905	10 590 536	11 691 083	77 729 429
	Biens et Services	850 000	682 425	900 000	900 000	3 332 425
614	Commerce Intérieur	1 585 000	1 047 910	1 495 000	2 285 261	6 413 171
00	Budget Général	1 585 000	1 047 910	1 495 000	2 285 261	6 413 171
3	OPERATIONS COURANTES - HORS SOLDES	985 000	958 000	985 000	985 000	3 913 000
	Financement Intérieur	985 000	958 000	985 000	985 000	3 913 000
10	RPI	985 000	958 000	985 000	985 000	3 913 000
	Biens et Services	185 000	158 000	185 000	185 000	713 000
	Indemnités	800 000	800 000	800 000	800 000	3 200 000
5	OPERATIONS D' INVESTISSEMENT	600 000	89 910	510 000	1 300 261	2 500 171
	Financement Intérieur	600 000	89 910	510 000	1 300 261	2 500 171
10	RPI	600 000	89 910	510 000	1 300 261	2 500 171
	Biens et Services	600 000	89 910	510 000	1 300 261	2 500 171
615	Commerce Extérieur	8 870 208	23 668 866	24 418 208	34 889 208	91 846 490
00	Budget Général	8 870 208	23 668 866	24 418 208	34 889 208	91 846 490
3	OPERATIONS COURANTES - HORS SOLDES	165 000	123 750	165 000	165 000	618 750
	Financement Intérieur	165 000	123 750	165 000	165 000	618 750
10	RPI	165 000	123 750	165 000	165 000	618 750
	Biens et Services	165 000	123 750	165 000	165 000	618 750
5	OPERATIONS D' INVESTISSEMENT	8 705 208	23 545 116	24 253 208	34 724 208	91 227 740
	Financement Intérieur	608 000	750 000	625 000	585 000	2 568 000
10	RPI	608 000	750 000	625 000	585 000	2 568 000
	Biens et Services	608 000	750 000	625 000	585 000	2 568 000
	Financement Intérieur	40 116	40 116	40 116	40 116	160 464
20	DTI	40 116	40 116	40 116	40 116	160 464
	Biens et Services	40 116	40 116	40 116	40 116	160 464
	Financement Intérieur	763 092	0	763 092	763 092	2 289 276
30	TVA	763 092	0	763 092	763 092	2 289 276
	Biens et Services	763 092	0	763 092	763 092	2 289 276
	Financement Extérieur	7 294 000	7 294 000	6 713 000	10 017 000	31 318 000
60	SUB	7 294 000	7 294 000	6 713 000	10 017 000	31 318 000
	Biens et Services	7 294 000	7 294 000	6 713 000	10 017 000	31 318 000
	Financement Extérieur	0	15 461 000	16 112 000	23 319 000	54 892 000
70	EE	0	15 461 000	16 112 000	23 319 000	54 892 000
	Biens et Services	0	15 461 000	16 112 000	23 319 000	54 892 000
862	CULTURE ET ARTISANAT	890 000	4 921 811	890 000	890 000	7 591 811
616	Artisanat	890 000	4 921 811	890 000	890 000	7 591 811
00	Budget Général	890 000	4 921 811	890 000	890 000	7 591 811
3	OPERATIONS COURANTES - HORS SOLDES	210 000	178 500	210 000	210 000	808 500
	Financement Intérieur	210 000	178 500	210 000	210 000	808 500
10	RPI	210 000	178 500	210 000	210 000	808 500
	Biens et Services	210 000	178 500	210 000	210 000	808 500
5	OPERATIONS D' INVESTISSEMENT	680 000	4 743 311	680 000	680 000	6 783 311
	Financement Intérieur	680 000	4 743 311	680 000	680 000	6 783 311
10	RPI	680 000	4 743 311	680 000	680 000	6 783 311
	Biens et Services	680 000	4 743 311	680 000	680 000	6 783 311

Prévision Dépenses - En Milliers d'Ariary

Ministère/Institution-Mission-Programme		LFI 2020	LFR 2020	Prév 2021	Prév 2022	Total
44	MINISTERE DE L'ENVIRONNEMENT ET DU DEVELOPPEMENT DURABLE	132 623 335	113 918 034	126 828 530	128 550 750	501 920 649
440	ENVIRONNEMENT	132 623 335	113 918 034	126 828 530	128 550 750	501 920 649
017	Administration et Coordination	26 620 004	25 194 878	29 697 956	31 490 031	113 002 869
00	Budget Général	26 620 004	25 194 878	29 697 956	31 490 031	113 002 869
	2 OPERATIONS COURANTES - SOLDES	14 607 948	14 003 590	15 995 740	17 403 356	62 010 634
	Financement Intérieur	14 607 948	14 003 590	15 995 740	17 403 356	62 010 634
	10 RPI	14 607 948	14 003 590	15 995 740	17 403 356	62 010 634
	Indemnités	14 607 948	14 003 590	15 995 740	17 403 356	62 010 634
	3 OPERATIONS COURANTES - HORS SOLDES	11 428 591	11 091 288	11 494 841	11 617 300	45 632 020
	Financement Intérieur	11 428 591	11 091 288	11 494 841	11 617 300	45 632 020
	10 RPI	11 428 591	11 091 288	11 494 841	11 617 300	45 632 020
	Biens et Services	10 225 814	8 074 568	10 239 518	10 347 186	38 887 086
	Transferts	898 463	833 463	970 240	1 053 850	3 756 016
	Indemnités	304 314	2 183 257	285 083	216 264	2 988 918
	5 OPERATIONS D' INVESTISSEMENT	583 465	100 000	2 207 375	2 469 375	5 360 215
	Financement Intérieur	583 465	100 000	2 207 375	2 469 375	5 360 215
	10 RPI	583 465	100 000	2 207 375	2 469 375	5 360 215
	Biens et Services	583 465	100 000	2 207 375	2 469 375	5 360 215
701	Gestion durable des ressources naturelles	97 871 331	81 999 119	88 894 824	88 801 269	357 566 543
00	Budget Général	97 871 331	81 999 119	88 894 824	88 801 269	357 566 543
	3 OPERATIONS COURANTES - HORS SOLDES	1 540 796	1 499 656	1 745 899	1 930 886	6 717 237
	Financement Intérieur	1 540 796	1 499 656	1 745 899	1 930 886	6 717 237
	10 RPI	1 540 796	1 499 656	1 745 899	1 930 886	6 717 237
	Biens et Services	766 000	724 860	879 600	916 300	3 286 760
	Indemnités	745 996	745 996	838 749	986 236	3 316 977
	Transferts	28 800	28 800	27 550	28 350	113 500
	5 OPERATIONS D' INVESTISSEMENT	96 330 535	80 499 463	87 148 925	86 870 383	350 849 306
	Financement Intérieur	10 157 002	2 419 861	8 985 394	8 788 316	30 350 573
	10 RPI	10 157 002	2 419 861	8 985 394	8 788 316	30 350 573
	Transferts	3 425 000	100 000	3 320 000	3 320 000	10 165 000
	Biens et Services	6 732 002	2 319 861	5 665 394	5 468 316	20 185 573
	Financement Intérieur	417 000	92	746 100	1 274 067	2 437 259
	20 DTI	417 000	92	746 100	1 274 067	2 437 259
	Biens et Services	417 000	92	746 100	1 274 067	2 437 259
	Financement Intérieur	7 679 533	2 510	8 528 431	10 748 000	26 958 474
	30 TVA	7 679 533	2 510	8 528 431	10 748 000	26 958 474
	Biens et Services	7 679 533	2 510	8 528 431	10 748 000	26 958 474
	Financement Extérieur	73 038 000	73 038 000	63 673 000	60 689 000	270 438 000
	60 SUB	73 038 000	73 038 000	63 673 000	60 689 000	270 438 000
	Biens et Services	73 038 000	73 038 000	63 673 000	60 689 000	270 438 000
	Financement Extérieur	5 039 000	5 039 000	5 216 000	5 371 000	20 665 000
	70 EE	5 039 000	5 039 000	5 216 000	5 371 000	20 665 000
	Biens et Services	5 039 000	5 039 000	5 216 000	5 371 000	20 665 000
704	Maintien des fonctions écologiques des écosystèmes malagasy	8 132 000	6 724 037	8 235 750	8 259 450	31 351 237
00	Budget Général	8 132 000	6 724 037	8 235 750	8 259 450	31 351 237
	3 OPERATIONS COURANTES - HORS SOLDES	152 000	140 500	163 000	168 000	623 500
	Financement Intérieur	152 000	140 500	163 000	168 000	623 500
	10 RPI	152 000	140 500	163 000	168 000	623 500
	Biens et Services	152 000	140 500	163 000	168 000	623 500
	5 OPERATIONS D' INVESTISSEMENT	7 980 000	6 583 537	8 072 750	8 091 450	30 727 737
	Financement Intérieur	7 980 000	6 583 537	8 072 750	8 091 450	30 727 737
	10 RPI	7 980 000	6 583 537	8 072 750	8 091 450	30 727 737
	Biens et Services	7 980 000	6 583 537	8 072 750	8 091 450	30 727 737

Prévision Dépenses - En Milliers d'Ariary

Ministère/Institution-Mission-Programme		LFI 2020	LFR 2020	Prév 2021	Prév 2022	Total
66	MINISTÈRE DES POSTES, DES TÉLÉCOMMUNICATIONS ET DU DÉVELOPPEMENT NUMÉRIQUE	18 892 918	16 106 992	62 484 453	66 218 372	163 702 735
660	POSTE ET TELECOMMUNICATION	7 696 368	6 001 199	9 651 053	9 898 472	33 247 092
023	Administration et Coordination	7 641 868	5 946 699	9 596 153	9 843 572	33 028 292
00	Budget Général	3 208 918	1 513 749	3 501 353	3 801 772	12 025 792
2	OPERATIONS COURANTES - SOLDES	2 479 682	884 513	2 715 261	2 954 205	9 033 661
	Financement Intérieur	2 479 682	884 513	2 715 261	2 954 205	9 033 661
10	RPI	2 479 682	884 513	2 715 261	2 954 205	9 033 661
	Indemnités	2 479 682	884 513	2 715 261	2 954 205	9 033 661
3	OPERATIONS COURANTES - HORS SOLDES	729 236	629 236	786 092	847 567	2 992 131
	Financement Intérieur	729 236	629 236	786 092	847 567	2 992 131
10	RPI	729 236	629 236	786 092	847 567	2 992 131
	Transferts	18 873	18 873	20 309	22 027	80 082
	Biens et Services	569 573	469 573	615 138	664 350	2 318 634
	Indemnités	140 790	140 790	150 645	161 190	593 415
01	Budget annexe	4 432 950	4 432 950	6 094 800	6 041 800	21 002 500
3	OPERATIONS COURANTES - HORS SOLDES	4 432 950	4 432 950	6 094 800	6 041 800	21 002 500
	Financement Intérieur	4 432 950	4 432 950	6 094 800	6 041 800	21 002 500
10	RPI	4 432 950	4 432 950	6 094 800	6 041 800	21 002 500
	Transferts	184 200	184 200	255 500	255 500	879 400
	Indemnités	3 232 000	3 232 000	4 443 000	4 443 000	15 350 000
	Biens et Services	1 016 750	1 016 750	1 396 300	1 343 300	4 773 100
214	Appui à l'extension de la couverture postale	54 500	54 500	54 900	54 900	218 800
01	Budget annexe	54 500	54 500	54 900	54 900	218 800
3	OPERATIONS COURANTES - HORS SOLDES	54 500	54 500	54 900	54 900	218 800
	Financement Intérieur	54 500	54 500	54 900	54 900	218 800
10	RPI	54 500	54 500	54 900	54 900	218 800
	Biens et Services	54 500	54 500	54 900	54 900	218 800
670	TIC	11 196 550	10 105 793	52 833 400	56 319 900	130 455 643
043	Administration et Coordination	162 550	162 550	241 400	241 400	807 900
01	Budget annexe	162 550	162 550	241 400	241 400	807 900
3	OPERATIONS COURANTES - HORS SOLDES	162 550	162 550	241 400	241 400	807 900
	Financement Intérieur	162 550	162 550	241 400	241 400	807 900
10	RPI	162 550	162 550	241 400	241 400	807 900
	Biens et Services	162 550	162 550	241 400	241 400	807 900
210	Développement des réseaux d'accès aux TIC dans les zones rurales	11 034 000	9 943 243	52 592 000	56 078 500	129 647 743
00	Budget Général	11 034 000	9 943 243	52 592 000	56 078 500	129 647 743
5	OPERATIONS D' INVESTISSEMENT	11 034 000	9 943 243	52 592 000	56 078 500	129 647 743
	Financement Intérieur	6 400 000	6 294 243	8 747 600	0	21 441 843
10	RPI	6 400 000	6 294 243	8 747 600	0	21 441 843
	Biens et Services	6 400 000	6 294 243	8 747 600	0	21 441 843
	Financement Intérieur	37 000	15 000	160 800	7 276 900	7 489 700
20	DTI	37 000	15 000	160 800	7 276 900	7 489 700
	Biens et Services	37 000	15 000	160 800	7 276 900	7 489 700
	Financement Intérieur	963 000	0	4 186 600	8 133 600	13 283 200
30	TVA	963 000	0	4 186 600	8 133 600	13 283 200
	Biens et Services	963 000	0	4 186 600	8 133 600	13 283 200
	Financement Extérieur	3 634 000	3 634 000	39 497 000	40 668 000	87 433 000
70	EE	3 634 000	3 634 000	39 497 000	40 668 000	87 433 000
	Biens et Services	3 634 000	3 634 000	39 497 000	40 668 000	87 433 000

Prévision Dépenses - En Milliers d'Ariary

Ministère/Institution-Mission-Programme		LFI 2020	LFR 2020	Prév 2021	Prév 2022	Total
76	MINISTÈRE DE LA POPULATION, DE LA PROTECTION SOCIALE ET DE LA PROMOTION DE LA FEMME	56 992 892	51 288 985	35 138 489	37 225 079	180 645 445
762	Développement social	56 992 892	51 288 985	35 138 489	37 225 079	180 645 445
066	Administration et coordination	19 428 892	17 485 993	20 341 704	22 194 596	79 451 185
00	Budget Général	19 428 892	17 485 993	20 341 704	22 194 596	79 451 185
2	OPERATIONS COURANTES - SOLDES	6 942 466	6 864 099	7 602 014	8 271 007	29 679 586
	Financement Intérieur	6 942 466	6 864 099	7 602 014	8 271 007	29 679 586
10	RPI	6 942 466	6 864 099	7 602 014	8 271 007	29 679 586
	Indemnités	6 942 466	6 864 099	7 602 014	8 271 007	29 679 586
3	OPERATIONS COURANTES - HORS SOLDES	9 466 426	8 468 686	9 739 690	10 663 589	38 338 391
	Financement Intérieur	9 466 426	8 468 686	9 739 690	10 663 589	38 338 391
10	RPI	9 466 426	8 468 686	9 739 690	10 663 589	38 338 391
	Transferts	4 313 226	3 313 226	4 556 499	4 967 346	17 150 297
	Indemnités	1 062 960	1 182 960	1 137 367	1 216 983	4 600 270
	Biens et Services	4 090 240	3 972 500	4 045 824	4 479 260	16 587 824
5	OPERATIONS D' INVESTISSEMENT	3 020 000	2 153 208	3 000 000	3 260 000	11 433 208
	Financement Intérieur	3 020 000	2 153 208	3 000 000	3 260 000	11 433 208
10	RPI	3 020 000	2 153 208	3 000 000	3 260 000	11 433 208
	Biens et Services	3 020 000	2 153 208	3 000 000	3 260 000	11 433 208
828	Population et développement	12 093 500	12 424 592	2 576 635	2 692 660	29 787 387
00	Budget Général	12 093 500	12 424 592	2 576 635	2 692 660	29 787 387
3	OPERATIONS COURANTES - HORS SOLDES	314 500	291 000	427 635	442 660	1 475 795
	Financement Intérieur	314 500	291 000	427 635	442 660	1 475 795
10	RPI	314 500	291 000	427 635	442 660	1 475 795
	Transferts	200 000	200 000	300 000	300 000	1 000 000
	Biens et Services	114 500	91 000	127 635	142 660	475 795
5	OPERATIONS D' INVESTISSEMENT	11 779 000	12 133 592	2 149 000	2 250 000	28 311 592
	Financement Intérieur	2 069 000	2 423 592	2 149 000	2 250 000	8 891 592
10	RPI	2 069 000	2 423 592	2 149 000	2 250 000	8 891 592
	Biens et Services	2 069 000	2 423 592	2 149 000	2 250 000	8 891 592
	Financement Extérieur	9 710 000	9 710 000	0	0	19 420 000
60	SUB	9 710 000	9 710 000	0	0	19 420 000
	Biens et Services	9 710 000	9 710 000	0	0	19 420 000
829	Genre et développement	3 632 000	3 818 000	1 792 800	1 730 780	10 973 580
00	Budget Général	3 632 000	3 818 000	1 792 800	1 730 780	10 973 580
3	OPERATIONS COURANTES - HORS SOLDES	103 000	87 000	192 800	130 780	513 580
	Financement Intérieur	103 000	87 000	192 800	130 780	513 580
10	RPI	103 000	87 000	192 800	130 780	513 580
	Biens et Services	103 000	87 000	192 800	130 780	513 580
5	OPERATIONS D' INVESTISSEMENT	3 529 000	3 731 000	1 600 000	1 600 000	10 460 000
	Financement Intérieur	1 200 000	1 402 000	1 600 000	1 600 000	5 802 000
10	RPI	1 200 000	1 402 000	1 600 000	1 600 000	5 802 000
	Biens et Services	1 200 000	1 402 000	1 600 000	1 600 000	5 802 000
	Financement Extérieur	2 329 000	2 329 000	0	0	4 658 000
60	SUB	2 329 000	2 329 000	0	0	4 658 000
	Biens et Services	2 329 000	2 329 000	0	0	4 658 000
830	Protection sociale	21 838 500	17 560 400	10 427 350	10 607 043	60 433 293
00	Budget Général	21 838 500	17 560 400	10 427 350	10 607 043	60 433 293
3	OPERATIONS COURANTES - HORS SOLDES	342 500	111 000	656 000	671 340	1 780 840
	Financement Intérieur	342 500	111 000	656 000	671 340	1 780 840
10	RPI	342 500	111 000	656 000	671 340	1 780 840
	Biens et Services	342 500	111 000	656 000	671 340	1 780 840
5	OPERATIONS D' INVESTISSEMENT	21 496 000	17 449 400	9 771 350	9 935 703	58 652 453
	Financement Intérieur	6 600 000	5 176 400	8 073 350	9 935 703	29 785 453
10	RPI	6 600 000	5 176 400	8 073 350	9 935 703	29 785 453
	Biens et Services	6 600 000	5 176 400	8 073 350	9 935 703	29 785 453

Prévision Dépenses - En Milliers d'Ariary

Ministère/Institution-Mission-Programme		LFI 2020	LFR 2020	Prév 2021	Prév 2022	Total
Financement	Intérieur	361 000	0	0	0	361 000
20	DTI	361 000	0	0	0	361 000
	Biens et Services	361 000	0	0	0	361 000
Financement	Intérieur	2 262 000	0	0	0	2 262 000
30	TVA	2 262 000	0	0	0	2 262 000
	Biens et Services	2 262 000	0	0	0	2 262 000
Financement	Extérieur	10 878 000	10 878 000	1 698 000	0	23 454 000
60	SUB	10 878 000	10 878 000	1 698 000	0	23 454 000
	Biens et Services	10 878 000	10 878 000	1 698 000	0	23 454 000
Financement	Extérieur	1 395 000	1 395 000	0	0	2 790 000
70	EE	1 395 000	1 395 000	0	0	2 790 000
	Biens et Services	1 395 000	1 395 000	0	0	2 790 000

Prévision Dépenses - En Milliers d'Ariary

Ministère/Institution-Mission-Programme		LFI 2020	LFR 2020	Prév 2021	Prév 2022	Total
75	MINISTÈRE DE LA JEUNESSE ET DES SPORTS	71 653 528	65 993 682	75 828 686	85 385 209	298 861 105
750	JEUNESSE	27 505 796	19 890 262	26 466 412	26 337 801	100 200 271
045	Administration et Coordination	17 234 058	15 184 564	19 241 043	19 103 849	70 763 514
00	Budget Général	17 234 058	15 184 564	19 241 043	19 103 849	70 763 514
	2 OPERATIONS COURANTES - SOLDES	13 065 948	12 053 185	14 307 250	15 566 281	54 992 664
	Financement Intérieur	13 065 948	12 053 185	14 307 250	15 566 281	54 992 664
	10 RPI	13 065 948	12 053 185	14 307 250	15 566 281	54 992 664
	Indemnités	13 065 948	12 053 185	14 307 250	15 566 281	54 992 664
	3 OPERATIONS COURANTES - HORS SOLDES	3 028 110	3 131 379	3 237 102	3 461 568	12 858 159
	Financement Intérieur	3 028 110	3 131 379	3 237 102	3 461 568	12 858 159
	10 RPI	3 028 110	3 131 379	3 237 102	3 461 568	12 858 159
	Indemnités	1 778 540	2 048 809	1 903 038	2 036 251	7 766 638
	Biens et Services	900 570	833 570	985 064	1 076 317	3 795 521
	Transferts	349 000	249 000	349 000	349 000	1 296 000
	5 OPERATIONS D' INVESTISSEMENT	1 140 000	0	1 696 691	76 000	2 912 691
	Financement Intérieur	1 140 000	0	1 696 691	76 000	2 912 691
	10 RPI	1 140 000	0	1 696 691	76 000	2 912 691
	Biens et Services	1 140 000	0	1 696 691	76 000	2 912 691
312	Jeunesse et Loisirs	10 271 738	4 705 698	7 225 369	7 233 952	29 436 757
00	Budget Général	10 271 738	4 705 698	7 225 369	7 233 952	29 436 757
	3 OPERATIONS COURANTES - HORS SOLDES	1 587 193	1 587 193	1 595 214	1 603 797	6 373 397
	Financement Intérieur	1 587 193	1 587 193	1 595 214	1 603 797	6 373 397
	10 RPI	1 587 193	1 587 193	1 595 214	1 603 797	6 373 397
	Biens et Services	81 600	81 600	81 600	81 600	326 400
	Indemnités	114 593	114 593	122 614	131 197	482 997
	Transferts	1 391 000	1 391 000	1 391 000	1 391 000	5 564 000
	5 OPERATIONS D' INVESTISSEMENT	8 684 545	3 118 505	5 630 155	5 630 155	23 063 360
	Financement Intérieur	5 709 545	323 505	5 450 155	5 450 155	16 933 360
	10 RPI	5 709 545	323 505	5 450 155	5 450 155	16 933 360
	Biens et Services	5 709 545	323 505	5 450 155	5 450 155	16 933 360
	Financement Intérieur	120 000	0	120 000	120 000	360 000
	20 DTI	120 000	0	120 000	120 000	360 000
	Biens et Services	120 000	0	120 000	120 000	360 000
	Financement Intérieur	60 000	0	60 000	60 000	180 000
	30 TVA	60 000	0	60 000	60 000	180 000
	Biens et Services	60 000	0	60 000	60 000	180 000
	Financement Extérieur	2 795 000	2 795 000	0	0	5 590 000
	60 SUB	2 795 000	2 795 000	0	0	5 590 000
	Biens et Services	2 795 000	2 795 000	0	0	5 590 000
780	SPORTS	44 147 732	46 103 420	49 362 274	59 047 408	198 660 834
301	Sports	44 147 732	46 103 420	49 362 274	59 047 408	198 660 834
00	Budget Général	44 147 732	46 103 420	49 362 274	59 047 408	198 660 834
	3 OPERATIONS COURANTES - HORS SOLDES	8 106 277	8 106 277	8 849 120	9 737 563	34 799 237
	Financement Intérieur	8 106 277	8 106 277	8 849 120	9 737 563	34 799 237
	10 RPI	8 106 277	8 106 277	8 849 120	9 737 563	34 799 237
	Biens et Services	74 000	74 000	74 000	74 000	296 000
	Indemnités	70 963	70 963	75 931	81 246	299 103
	Transferts	7 961 314	7 961 314	8 699 189	9 582 317	34 204 134
	5 OPERATIONS D' INVESTISSEMENT	36 041 455	37 997 143	40 513 154	49 309 845	163 861 597
	Financement Intérieur	34 750 455	36 948 143	40 271 154	49 067 845	161 037 597
	10 RPI	34 750 455	36 948 143	40 271 154	49 067 845	161 037 597
	Biens et Services	34 750 455	36 948 143	40 271 154	49 067 845	161 037 597
	Financement Intérieur	220 000	0	220 000	220 000	660 000
	20 DTI	220 000	0	220 000	220 000	660 000
	Biens et Services	220 000	0	220 000	220 000	660 000
	Financement Intérieur	22 000	0	22 000	22 000	66 000
	30 TVA	22 000	0	22 000	22 000	66 000

Prévision Dépenses - En Milliers d'Ariary

Ministère/Institution-Mission-Programme		LFI 2020	LFR 2020	Prév 2021	Prév 2022	Total
	Biens et Services	22 000	0	22 000	22 000	66 000
Financement	Extérieur	1 049 000	1 049 000	0	0	2 098 000
60	SUB	1 049 000	1 049 000	0	0	2 098 000
	Biens et Services	1 049 000	1 049 000	0	0	2 098 000

Prévision Dépenses - En Milliers d'Ariary

Ministère/Institution-Mission-Programme		LFI 2020	LFR 2020	Prév 2021	Prév 2022	Total
37	MINISTERE DE LA COMMUNICATION ET DE LA CULTURE	51 556 692	59 414 758	56 318 182	61 457 836	228 747 468
370	COMMUNICATION	24 220 158	24 102 417	27 171 297	28 902 872	104 396 744
030	Administration et Coordination	18 318 208	16 878 035	19 911 347	21 609 922	76 717 512
00	Budget Général	18 318 208	16 878 035	19 911 347	21 609 922	76 717 512
	2 OPERATIONS COURANTES - SOLDES	7 786 881	6 782 139	8 526 670	9 277 001	32 372 691
	Financement Intérieur	7 786 881	6 782 139	8 526 670	9 277 001	32 372 691
	10 RPI	7 786 881	6 782 139	8 526 670	9 277 001	32 372 691
	Indemnités	7 786 881	6 782 139	8 526 670	9 277 001	32 372 691
	3 OPERATIONS COURANTES - HORS SOLDES	10 531 327	10 095 896	11 384 677	12 332 921	44 344 821
	Financement Intérieur	10 531 327	10 095 896	11 384 677	12 332 921	44 344 821
	10 RPI	10 531 327	10 095 896	11 384 677	12 332 921	44 344 821
	Biens et Services	5 610 960	5 004 395	6 068 477	6 562 595	23 246 427
	Transferts	3 119 926	2 908 426	3 361 028	3 649 592	13 038 972
	Indemnités	1 800 441	2 183 075	1 955 172	2 120 734	8 059 422
212	Média	1 129 000	1 085 000	1 167 000	1 200 000	4 581 000
00	Budget Général	1 129 000	1 085 000	1 167 000	1 200 000	4 581 000
	3 OPERATIONS COURANTES - HORS SOLDES	54 000	10 000	54 000	54 000	172 000
	Financement Intérieur	54 000	10 000	54 000	54 000	172 000
	10 RPI	54 000	10 000	54 000	54 000	172 000
	Biens et Services	54 000	10 000	54 000	54 000	172 000
	5 OPERATIONS D' INVESTISSEMENT	1 075 000	1 075 000	1 113 000	1 146 000	4 409 000
	Financement Extérieur	1 075 000	1 075 000	1 113 000	1 146 000	4 409 000
	60 SUB	1 075 000	1 075 000	1 113 000	1 146 000	4 409 000
	Biens et Services	1 075 000	1 075 000	1 113 000	1 146 000	4 409 000
213	Développement des infrastructures Radio et Télévision	4 772 950	6 139 382	6 092 950	6 092 950	23 098 232
00	Budget Général	4 772 950	6 139 382	6 092 950	6 092 950	23 098 232
	5 OPERATIONS D' INVESTISSEMENT	4 772 950	6 139 382	6 092 950	6 092 950	23 098 232
	Financement Intérieur	4 772 950	6 139 382	6 092 950	6 092 950	23 098 232
	10 RPI	4 772 950	6 139 382	6 092 950	6 092 950	23 098 232
	Biens et Services	4 772 950	6 139 382	6 092 950	6 092 950	23 098 232
862	CULTURE ET ARTISANAT	27 336 534	35 312 341	29 146 885	32 554 964	124 350 724
064	Administration et Coordination	4 284 362	3 378 784	4 691 401	5 104 237	17 458 784
00	Budget Général	4 284 362	3 378 784	4 691 401	5 104 237	17 458 784
	2 OPERATIONS COURANTES - SOLDES	4 284 362	3 378 784	4 691 401	5 104 237	17 458 784
	Financement Intérieur	4 284 362	3 378 784	4 691 401	5 104 237	17 458 784
	10 RPI	4 284 362	3 378 784	4 691 401	5 104 237	17 458 784
	Indemnités	4 284 362	3 378 784	4 691 401	5 104 237	17 458 784
831	Culture	23 052 172	31 933 557	24 455 484	27 450 727	106 891 940
00	Budget Général	23 052 172	31 933 557	24 455 484	27 450 727	106 891 940
	3 OPERATIONS COURANTES - HORS SOLDES	514 003	451 003	514 003	514 003	1 993 012
	Financement Intérieur	514 003	451 003	514 003	514 003	1 993 012
	10 RPI	514 003	451 003	514 003	514 003	1 993 012
	Biens et Services	54 000	16 000	54 000	54 000	178 000
	Transferts	50 000	25 000	50 000	50 000	175 000
	Indemnités	410 003	410 003	410 003	410 003	1 640 012
	5 OPERATIONS D' INVESTISSEMENT	22 538 169	31 482 554	23 941 481	26 936 724	104 898 928
	Financement Intérieur	22 538 169	31 482 554	23 941 481	26 936 724	104 898 928
	10 RPI	22 538 169	31 482 554	23 941 481	26 936 724	104 898 928
	Biens et Services	22 538 169	31 482 554	23 941 481	26 936 724	104 898 928

Prévision Dépenses - En Milliers d'Ariary

Ministère/Institution-Mission-Programme		LFI 2020	LFR 2020	Prév 2021	Prév 2022	Total
13	SECRETARIAT D'ETAT AUPRES DU MINISTÈRE DE LA DÉFENSE NATIONALE CHARGÉ DE LA GENDARMERIE NATIONALE	348 694 062	325 378 347	381 519 119	415 316 253	1 470 907 781
130	GENDARMERIE NATIONALE	348 694 062	325 378 347	381 519 119	415 316 253	1 470 907 781
009	Administration et Coordination	328 080 247	306 407 532	359 393 142	390 054 391	1 383 935 312
00	Budget Général	328 080 247	306 407 532	359 393 142	390 054 391	1 383 935 312
2	OPERATIONS COURANTES - SOLDES	278 782 694	282 095 968	305 267 063	332 130 564	1 198 276 289
	Financement Intérieur	278 782 694	282 095 968	305 267 063	332 130 564	1 198 276 289
	10 RPI	278 782 694	282 095 968	305 267 063	332 130 564	1 198 276 289
	Indemnités	278 782 694	282 095 968	305 267 063	332 130 564	1 198 276 289
3	OPERATIONS COURANTES - HORS SOLDES	9 911 553	9 893 324	10 655 579	11 419 377	41 879 833
	Financement Intérieur	9 911 553	9 893 324	10 655 579	11 419 377	41 879 833
	10 RPI	9 911 553	9 893 324	10 655 579	11 419 377	41 879 833
	Indemnités	2 597 300	2 597 300	2 803 300	2 892 781	10 890 681
	Biens et Services	6 977 253	6 959 024	7 515 279	8 169 596	29 621 152
	Transferts	337 000	337 000	337 000	357 000	1 368 000
5	OPERATIONS D' INVESTISSEMENT	39 386 000	14 418 240	43 470 500	46 504 450	143 779 190
	Financement Intérieur	39 386 000	14 418 240	43 470 500	46 504 450	143 779 190
	10 RPI	39 386 000	14 418 240	43 470 500	46 504 450	143 779 190
	Biens et Services	39 386 000	14 418 240	43 470 500	46 504 450	143 779 190
108	Intervention spéciale et/ou mixte	8 415 427	7 648 427	8 423 803	8 833 267	33 320 924
00	Budget Général	8 415 427	7 648 427	8 423 803	8 833 267	33 320 924
3	OPERATIONS COURANTES - HORS SOLDES	7 656 427	7 648 427	7 664 803	7 615 267	30 584 924
	Financement Intérieur	7 656 427	7 648 427	7 664 803	7 615 267	30 584 924
	10 RPI	7 656 427	7 648 427	7 664 803	7 615 267	30 584 924
	Biens et Services	7 099 000	7 091 000	7 107 376	7 049 840	28 347 216
	Indemnités	509 427	509 427	509 427	509 427	2 037 708
	Transferts	48 000	48 000	48 000	56 000	200 000
5	OPERATIONS D' INVESTISSEMENT	759 000	0	759 000	1 218 000	2 736 000
	Financement Intérieur	759 000	0	759 000	1 218 000	2 736 000
	10 RPI	759 000	0	759 000	1 218 000	2 736 000
	Biens et Services	759 000	0	759 000	1 218 000	2 736 000
121	SECURITE ET ORDRE PUBLICS	10 407 628	9 641 128	11 800 566	14 164 715	46 014 037
00	Budget Général	10 291 099	9 524 599	11 684 037	14 048 186	45 547 921
3	OPERATIONS COURANTES - HORS SOLDES	9 691 099	9 524 599	11 084 037	12 648 186	42 947 921
	Financement Intérieur	9 691 099	9 524 599	11 084 037	12 648 186	42 947 921
	10 RPI	9 691 099	9 524 599	11 084 037	12 648 186	42 947 921
	Indemnités	1 453 000	1 453 000	1 610 953	1 903 000	6 419 953
	Transferts	455 449	455 449	523 404	561 736	1 996 038
	Biens et Services	7 782 650	7 616 150	8 949 680	10 183 450	34 531 930
5	OPERATIONS D' INVESTISSEMENT	600 000	0	600 000	1 400 000	2 600 000
	Financement Intérieur	600 000	0	600 000	1 400 000	2 600 000
	10 RPI	600 000	0	600 000	1 400 000	2 600 000
	Biens et Services	600 000	0	600 000	1 400 000	2 600 000
02	Compte particulier du Trésor	116 529	116 529	116 529	116 529	466 116
3	OPERATIONS COURANTES - HORS SOLDES	116 529	116 529	116 529	116 529	466 116
	Financement Intérieur	116 529	116 529	116 529	116 529	466 116
	10 RPI	116 529	116 529	116 529	116 529	466 116
	Indemnités	5 829	5 829	5 829	5 829	23 316
	Biens et Services	110 700	110 700	110 700	110 700	442 800
125	Formation	1 790 760	1 681 260	1 901 608	2 263 880	7 637 508
00	Budget Général	1 790 760	1 681 260	1 901 608	2 263 880	7 637 508
3	OPERATIONS COURANTES - HORS SOLDES	1 690 760	1 681 260	1 801 608	1 963 880	7 137 508
	Financement Intérieur	1 690 760	1 681 260	1 801 608	1 963 880	7 137 508
	10 RPI	1 690 760	1 681 260	1 801 608	1 963 880	7 137 508
	Transferts	53 000	53 000	53 000	68 000	227 000
	Biens et Services	569 600	560 100	650 448	757 720	2 537 868
	Indemnités	1 068 160	1 068 160	1 098 160	1 138 160	4 372 640

Prévision Dépenses - En Milliers d'Ariary

Ministère/Institution-Mission-Programme	LFI 2020	LFR 2020	Prév 2021	Prév 2022	Total
5 OPERATIONS D' INVESTISSEMENT	100 000	0	100 000	300 000	500 000
Financement Intérieur	100 000	0	100 000	300 000	500 000
10 RPI	100 000	0	100 000	300 000	500 000
Biens et Services	100 000	0	100 000	300 000	500 000

Prévision Dépenses - En Milliers d'Ariary

Ministère/Institution-Mission-Programme		LFI 2020	LFR 2020	Prév 2021	Prév 2022	Total
91	HAUT CONSEIL POUR LA DEFENSE DE LA DEMOCRATIE ET DE L'ETAT DE DROIT	1 805 290	1 805 290	1 942 600	2 106 938	7 660 118
910	Démocratie et Bonne Gouvernance	1 805 290	1 805 290	1 942 600	2 106 938	7 660 118
832	Démocratie	1 805 290	1 805 290	1 942 600	2 106 938	7 660 118
00	Budget Général	1 805 290	1 805 290	1 942 600	2 106 938	7 660 118
	3 OPERATIONS COURANTES - HORS SOLDES	1 805 290	1 805 290	1 942 600	2 106 938	7 660 118
	Financement Intérieur	1 805 290	1 805 290	1 942 600	2 106 938	7 660 118
	10 RPI	1 805 290	1 805 290	1 942 600	2 106 938	7 660 118
	Transferts	1 805 290	1 805 290	1 942 600	2 106 938	7 660 118

Prévision Dépenses - En Milliers d'Ariary

Ministère/Institution-Mission-Programme	LFI 2020	LFR 2020	Prév 2021	Prév 2022	Total
92 COMMISSION NATIONALE INDEPENDANTE DES DROITS DE L'HOMME	1 641 173	1 641 173	1 766 000	1 915 398	6 963 744
920 Droits de l'Homme	1 641 173	1 641 173	1 766 000	1 915 398	6 963 744
069 Administration et Coordination	1 041 173	1 041 173	1 124 000	1 228 458	4 434 804
00 Budget Général	1 041 173	1 041 173	1 124 000	1 228 458	4 434 804
3 OPERATIONS COURANTES - HORS SOLDES	1 041 173	1 041 173	1 124 000	1 228 458	4 434 804
Financement Intérieur	1 041 173	1 041 173	1 124 000	1 228 458	4 434 804
10 RPI	1 041 173	1 041 173	1 124 000	1 228 458	4 434 804
Transferts	1 041 173	1 041 173	1 124 000	1 228 458	4 434 804
834 Promotion et protection des Droits de l'Homme	600 000	600 000	642 000	686 940	2 528 940
00 Budget Général	600 000	600 000	642 000	686 940	2 528 940
3 OPERATIONS COURANTES - HORS SOLDES	600 000	600 000	642 000	686 940	2 528 940
Financement Intérieur	600 000	600 000	642 000	686 940	2 528 940
10 RPI	600 000	600 000	642 000	686 940	2 528 940
Transferts	600 000	600 000	642 000	686 940	2 528 940

Prévision Dépenses - En Milliers d'Ariary

Ministère/Institution-Mission-Programme		LFI 2020	LFR 2020	Prév 2021	Prév 2022	Total
93	HAUTE COUR DE JUSTICE	3 703 503	3 705 607	3 972 818	4 259 956	15 641 884
930	Haute Cour de Justice	3 703 503	3 705 607	3 972 818	4 259 956	15 641 884
070	Administration et Coordination	722 503	724 607	955 938	1 231 570	3 634 618
00	Budget Général	722 503	724 607	955 938	1 231 570	3 634 618
	2 OPERATIONS COURANTES - SOLDES	260 136	262 240	284 850	309 917	1 117 143
	Financement Intérieur	260 136	262 240	284 850	309 917	1 117 143
	10 RPI	260 136	262 240	284 850	309 917	1 117 143
	Indemnités	260 136	262 240	284 850	309 917	1 117 143
	3 OPERATIONS COURANTES - HORS SOLDES	462 367	462 367	671 088	921 653	2 517 475
	Financement Intérieur	462 367	462 367	671 088	921 653	2 517 475
	10 RPI	462 367	462 367	671 088	921 653	2 517 475
	Biens et Services	200 800	200 800	215 024	234 000	850 624
	Transferts	6 567	6 567	7 064	7 661	27 859
	Indemnités	255 000	255 000	449 000	679 992	1 638 992
835	Pouvoir Juridictionnel à l'endroit des Hautes Personnalités/Gouvernants	2 981 000	2 981 000	3 016 880	3 028 386	12 007 266
00	Budget Général	2 981 000	2 981 000	3 016 880	3 028 386	12 007 266
	3 OPERATIONS COURANTES - HORS SOLDES	2 981 000	2 981 000	3 016 880	3 028 386	12 007 266
	Financement Intérieur	2 981 000	2 981 000	3 016 880	3 028 386	12 007 266
	10 RPI	2 981 000	2 981 000	3 016 880	3 028 386	12 007 266
	Indemnités	2 829 000	2 829 000	2 850 880	2 850 880	11 359 760
	Biens et Services	152 000	152 000	166 000	177 506	647 506

Total général

15 480 040 549

15 249 113 980

16 629 471 810

19 126 302 450

66 484 928 789

ANNEXE 5

**RECETTES
PAR SERVICE**

Prévision Recettes par service - En Milliers d'Ariary

Ministère/Institution-Mission-Programme	LFI 2020	LFR 2020	Prév 2021	Prév 2022	Total
01 PRESIDENCE DE LA REPUBLIQUE	18 805 000	18 805 000	0	0	37 610 000
010 PRESIDENCE DE LA REPUBLIQUE	18 805 000	18 805 000	0	0	37 610 000
620 Appui au développement social et économique	18 805 000	18 805 000	0	0	37 610 000
00 Budget Général	18 805 000	18 805 000	0	0	37 610 000
00-01-0-4C0-00000					
CONSEIL NATIONAL DE LUTTE CONTRE LE SIDA (CNLS)	18 805 000	18 805 000	0	0	37 610 000

Prévision Recettes par service - En Milliers d'Ariary

Ministère/Institution-Mission-Programme		LFI 2020	LFR 2020	Prév 2021	Prév 2022	Total
05	PRIMATURE	50 452 000	50 452 000	48 624 000	51 786 000	201 314 000
050	PRIMATURE	50 452 000	50 452 000	48 624 000	51 786 000	201 314 000
827	Appui au développement	50 452 000	50 452 000	48 624 000	51 786 000	201 314 000
00	Budget Général	50 452 000	50 452 000	48 624 000	51 786 000	201 314 000
00-05-0-402-00000	FONDS D'INTERVENTION POUR LE DEVELOPPEMENT PHASE IV (FID IV)	19 284 000	19 284 000	19 962 000	20 554 000	79 084 000
00-05-0-403-00000	OFFICE NATIONAL DE NUTRITION-PROGRAMME DE NUTRITION COMMUNAUTAIRE (EX.SEECALINE)	30 399 000	28 167 000	26 143 000	26 918 000	111 627 000
00-05-0-407-00000	CELLULE DE PREVENTION ET GESTION DES URGENCES	769 000	3 001 000	2 519 000	4 314 000	10 603 000

Prévision Recettes par service - En Milliers d'Ariary

Ministère/Institution-Mission-Programme	LFI 2020	LFR 2020	Prév 2021	Prév 2022	Total
12 MINISTÈRE DE LA DÉFENSE NATIONALE	245 000	245 000	245 000	245 000	980 000
122 DEFENSE ET SECURITE	245 000	245 000	245 000	245 000	980 000
103 Pilotage de la politique de défense	245 000	245 000	245 000	245 000	980 000
00 Budget Général	245 000	245 000	245 000	245 000	980 000
00-12-C-B43-00000 SERVICE DE LA LOGISTIQUE ET DES DOMAINES / PATRIMOINE MILITAIRE	155 000	155 000	155 000	155 000	620 000
00-12-C-C30-00000 DIRECTION DE LA DEFENSE / SECURISATION MARITIME	90 000	90 000	90 000	90 000	360 000

Prévision Recettes par service - En Milliers d'Ariary

Ministère/Institution-Mission-Programme		LFI 2020	LFR 2020	Prév 2021	Prév 2022	Total
16	MINISTÈRE DE LA JUSTICE	5 338 650	5 357 025	6 368 025	6 552 025	23 615 725
160	JUSTICE	5 338 650	5 357 025	6 368 025	6 552 025	23 615 725
012	Administration et Coordination	5 196 000	5 196 000	6 207 000	6 391 000	22 990 000
00	Budget Général	5 196 000	5 196 000	6 207 000	6 391 000	22 990 000
	00-16-0-100-00000 SECRETARIAT GENERAL	0	600 000	600 000	600 000	1 800 000
	00-16-0-400-00000 DIRECTION GENERALE DES PROGRAMMES ET DES RESSOURCES	5 196 000	4 596 000	5 607 000	5 791 000	21 190 000
111	Administration judiciaire	69 850	69 850	69 850	69 850	279 400
02	Compte particulier du Trésor	69 850	69 850	69 850	69 850	279 400
	02-16-1-040-10101 COUR D'APPEL ANTANANARIVO	7 350	7 350	7 350	7 350	29 400
	02-16-1-040-20101 COUR D'APPEL ANTSIRANANA	3 640	3 640	3 640	3 640	14 560
	02-16-1-040-30101 COUR D'APPEL FIANARANTSOA	3 640	3 640	3 640	3 640	14 560
	02-16-1-040-40101 COUR D'APPEL MAHAJANGA	3 640	3 640	3 640	3 640	14 560
	02-16-1-040-50101 COUR D'APPEL TOAMASINA	3 640	3 640	3 640	3 640	14 560
	02-16-1-040-60101 COUR D'APPEL TOLIARA	3 640	3 640	3 640	3 640	14 560
	02-16-3-050-10101 TRIBUNAL PREMIERE INSTANCE ANTANANARIVO	14 500	14 500	14 500	14 500	58 000
	02-16-3-050-11001 TRIBUNAL PREMIERE INSTANCE ANTSIRABE	11 600	11 600	11 600	11 600	46 400
	02-16-3-050-20101 TRIBUNAL PREMIERE INSTANCE ANTSIRANANA	3 640	3 640	3 640	3 640	14 560
	02-16-3-050-30101 TRIBUNAL PREMIERE INSTANCE FIANARANTSOA	3 640	3 640	3 640	3 640	14 560
	02-16-4-401-40101 TRIBUNAL PREMIERE INSTANCE MAHAJANGA	3 640	3 640	3 640	3 640	14 560
	02-16-4-501-50101 TRIBUNAL PREMIERE INSTANCE TOAMASINA	3 640	3 640	3 640	3 640	14 560
	02-16-4-601-60101 TRIBUNAL PREMIERE INSTANCE TOLIARA	3 640	3 640	3 640	3 640	14 560
140	Répression des actes de corruption	72 800	91 175	91 175	91 175	346 325
02	Compte particulier du Trésor	72 800	91 175	91 175	91 175	346 325
	02-16-0-900-00000 Direction de Coordination Nationale des Poles Anti-Corruption	72 800	91 175	91 175	91 175	346 325

Prévision Recettes par service - En Milliers d'Ariary

Ministère/Institution-Mission-Programme		LFI 2020	LF 2020	Prév 2021	Prév 2022	Total
21	MINISTERE DE L'ECONOMIE ET DES FINANCES	14 322 710 370	14 006 451 426	15 674 147 156	18 195 296 796	62 198 605 748
220	FINANCES ET BUDGET	14 322 710 370	14 006 451 426	15 674 147 156	18 195 296 796	62 198 605 748
013	Administration et Coordination	116 092 842	119 042 842	101 837 199	177 586 835	514 559 718
00	Budget Général	91 278 000	91 278 000	71 295 873	143 991 376	397 843 249
00-21-0-B00-00000	SECRETARIAT GENERAL	5 630 000	9 434 000	13 424 000	1 092 000	29 580 000
00-21-0-B60-00000	BUREAU D'APPUI A LA COOPERATION EXTERIEURE	85 648 000	81 844 000	57 871 873	142 899 376	368 263 249
01	Budget annexe	24 814 842	27 764 842	30 541 326	33 595 459	116 716 469
01-21-0-110-00000	DIRECTION DE L'IMPRIMERIE NATIONALE	24 814 842	27 764 842	30 541 326	33 595 459	116 716 469
115	Gestion Fiscale	4 037 150 009	2 764 550 000	5 007 550 005	6 249 550 009	18 058 800 023
00	Budget Général	4 029 600 009	2 757 000 000	5 000 000 005	6 242 000 009	18 028 600 023
00-23-0-660-00000	DIRECTION DES GRANDES ENTREPRISES	3 193 294 097	2 184 810 355	3 962 296 626	4 946 531 108	14 286 932 186
00-23-2-150-10101	DIRECTION REGIONALE DES IMPÔTS ANALAMANGA	615 313 460	420 989 480	763 491 985	953 143 394	2 752 938 319
00-23-2-170-11707	DIRECTION REGIONALE DES IMPOTS ITASY	5 263 881	3 601 479	6 531 517	8 153 947	23 550 824
00-23-2-180-11001	DIRECTION REGIONALE DES IMPÔTS VAKINANKARATRA	16 872 713	11 544 090	20 935 963	26 136 456	75 489 222
00-23-2-230-20101	DIRECTION REGIONALE DES IMPÔTS DIANA	30 347 072	20 763 072	37 655 191	47 008 742	135 774 077
00-23-2-240-20824	DIRECTION REGIONALE DES IMPÔTS SAVA	23 998 719	16 419 612	29 778 042	37 174 907	107 371 280
00-23-2-360-30101	DIRECTION REGIONALE DES IMPÔTS HAUTE MATSIATRA	23 041 626	15 764 783	28 590 464	35 692 335	103 089 208
00-23-2-400-31623	DIRECTION REGIONALE DES IMPÔTS VATOVAVY FITOVINANY	4 462 704	3 053 323	5 537 397	6 912 888	19 966 312
00-23-2-450-40101	DIRECTION REGIONALE DES IMPÔTS BOENY	25 075 025	17 156 006	31 113 541	38 842 144	112 186 716
00-23-2-480-40711	DIRECTION REGIONALE DES IMPÔTS SOFIA	2 895 273	1 980 908	3 592 508	4 484 890	12 953 579
00-23-2-540-50101	DIRECTION REGIONALE DES IMPÔTS ATSIANANA	60 675 240	41 513 212	75 286 925	93 988 198	271 463 575
00-23-2-560-50302	DIRECTION REGIONALE DES IMPOTS ALAOTRA MANGORO	5 552 156	3 798 712	6 889 216	8 600 496	24 840 580
00-23-2-650-60101	DIRECTION REGIONALE DES IMPÔTS ATSIMO ANDREFANA	13 446 926	9 200 213	16 685 188	20 829 787	60 162 114
00-23-2-670-61905	DIRECTION REGIONALE DES IMPOTS MENABE	2 833 328	1 938 527	3 515 644	4 388 929	12 676 428
00-23-2-680-61424	DIRECTION REGIONALE DES IMPÔTS ANOSY	6 527 789	4 466 228	8 099 798	10 111 788	29 205 603
02	Compte particulier du Trésor	7 550 000	7 550 000	7 550 000	7 550 000	30 200 000
02-23-0-630-00000	DIRECTION DE LA PROGRAMMATION DES RESSOURCES	3 300 000	3 300 000	3 300 000	3 300 000	13 200 000
02-23-0-631-00000	SERVICE ADMINISTRATIF ET FINANCIER	4 250 000	4 250 000	4 250 000	4 250 000	17 000 000
116	Douanes	3 028 309 015	2 438 695 200	3 518 096 600	4 126 895 600	13 111 996 415
00	Budget Général	3 007 200 400	2 421 600 000	3 501 001 400	4 109 800 400	13 039 602 200
00-23-5-101-10101	RECETTES DES DOUANES ANTANANARIVO	169 956 000	116 044 725	203 411 000	245 615 000	735 026 725
00-23-5-105-10518	RECETTES DES DOUANES IVATO - AEROPORT	67 987 000	53 448 911	81 405 000	98 338 000	301 178 911
00-23-5-105-10519	RECETTES DES DOUANES MAMORY IVATO	58 269 000	51 062 452	69 770 000	84 286 000	263 387 452
00-23-5-110-11001	RECETTES DES DOUANES ANTSIRABE	98 000	29 098	117 000	142 000	386 098
00-23-5-201-20101	RECETTES DES DOUANES ANTSIRANANA	39 471 000	27 203 730	47 255 000	57 074 000	171 003 730
00-23-5-206-20606	RECETTES DES DOUANES ANTALAHA	100	3 441	100	100	3 741
00-23-5-207-20705	RECETTES DES DOUANES NOSY - BE	15 415 000	13 898 097	18 230 000	21 743 000	69 286 097
00-23-5-208-20824	RECETTES DES DOUANES SAMBAVA	100 000	36 000	100 000	100 000	336 000
00-23-5-209-20919	RECETTES DES DOUANES VOHEMAR	5 673 000	3 141 192	6 794 000	8 207 000	23 815 192
00-23-5-301-30101	RECETTES DES DOUANES FIANARANTSOA	3 869 000	2 760 000	4 633 000	5 598 000	16 860 000
00-23-5-316-31623	RECETTES DES DOUANES MANAKARA	100	10	100	100	310
00-23-5-317-31715	RECETTES DES DOUANES MANANJARY	100	10	100	100	310
00-23-5-401-40101	RECETTES DES DOUANES MAHAJANGA	96 014 000	70 443 121	110 893 000	129 034 000	406 384 121
00-23-5-501-50101	RECETTES DES DOUANES TAMATAVE - PORT	1 739 385 000	1 413 981 759	2 081 113 000	2 512 063 000	7 746 542 759
00-23-5-502-50216	RECETTES DES DOUANES TAMATAVE - PETROLE	742 502 000	617 378 103	797 180 000	853 106 000	3 010 166 103
00-23-5-503-50216	RECETTES DES DOUANES TAMATAVE SHERRIT	3 129 000	3 207 513	3 744 000	4 519 000	14 599 513
00-23-5-515-51501	RECETTES DES DOUANES SAINTE MARIE	100	10	100	100	310
00-23-5-601-60101	RECETTES DES DOUANES TOLIARA	35 815 000	24 954 293	42 878 000	51 793 000	155 440 293
00-23-5-614-61424	RECETTES DES DOUANES TAOLAGNARO	29 515 000	24 007 525	33 475 000	38 178 000	125 175 525
00-23-5-619-61905	RECETTES DES DOUANES	2 000	10	3 000	4 000	9 010

Prévision Recettes par service - En Milliers d'Ariary

Ministère/Institution-Mission-Programme		LFI 2020	LFR 2020	Prév 2021	Prév 2022	Total
MORONDAVA						
02	Compte particulier du Trésor	21 108 615	17 095 200	17 095 200	17 095 200	72 394 215
	02-23-0-320-00000	DIRECTION DES STATISTIQUES ET DE LA COMPTABILITE	21 108 615	17 095 200	17 095 200	72 394 215
117	Trésor	6 434 558 504	7 947 363 384	6 309 863 352	6 904 464 352	27 596 249 592
00	Budget Général	474 148 435	695 794 621	93 421 000	92 800 000	1 356 164 056
	00-21-0-227-00000	RECETTE GENERALE D'ANTANANARIVO	0	8 000 000	0	8 000 000
	00-21-0-230-00000	DIRECTION DE LA DETTE PUBLIQUE	351 197 574	564 843 760	1 250 000	918 541 334
	00-21-0-250-00000	DIRECTION DES OPERATIONS FINANCIERES	3 759 000	3 759 000	0	7 518 000
	00-21-0-253-00000	SERVICE DE LA PARTICIPATION FINANCIERE DE L'ETAT	88 133 950	88 133 950	92 171 000	359 988 900
	00-21-R-230-00000	DIRECTION DE LA DETTE PUBLIQUE/ OPERATION DE REGULARISATION	31 057 911	31 057 911	0	62 115 822
02	Compte particulier du Trésor	8 535 609	13 721 961	11 635 352	11 635 352	45 528 274
	02-21-0-201-00000	SERVICE ADMINISTRATIF ET FINANCIER - DGT	5 449 000	10 635 352	10 635 352	37 355 056
	02-21-0-230-00000	DDP / C P T	2 086 609	2 086 609	0	4 173 218
	02-21-C-253-00000	SERVICE DE LA PARTICIPATION FINANCIERE DE L'ETAT/C-A-S OPERATIONS LIEES A LA PRIVATISATION	1 000 000	1 000 000	1 000 000	4 000 000
05	Fonds de Contrevaaleur	1 538 800	1 538 800	0	0	3 077 600
	05-21-0-22D-00000	AGENCE COMPTABLE DES AIDES ET DES FONDOS DE CONTRE-VALEUR	1 538 800	1 538 800	0	3 077 600
06	Dette Publique	5 950 335 660	7 236 308 002	6 204 807 000	6 800 029 000	26 191 479 662
	06-21-0-230-00000	DIRECTION DE LA DETTE PUBLIQUE /OPERATION DE FINANCEMENT	5 110 335 660	6 396 308 002	6 204 807 000	24 511 479 662
	06-21-R-230-00000	DIRECTION DE LA DETTE PUBLIQUE (OPERATION DE FINANCEMENT)/ OPERATION DE REGULARISATION	840 000 000	840 000 000	0	1 680 000 000
130	Gestion Financière du Personnel de l'Etat	706 600 000	736 800 000	736 800 000	736 800 000	2 917 000 000
02	Compte particulier du Trésor	706 600 000	736 800 000	736 800 000	736 800 000	2 917 000 000
	02-23-0-F40-00000	CRCM/CPR	706 600 000	736 800 000	736 800 000	2 917 000 000

Prévision Recettes par service - En Milliers d'Ariary

Ministère/Institution-Mission-Programme	LFI 2020	LFR 2020	Prév 2021	Prév 2022	Total
14 MINISTÈRE DE L'INTÉRIEUR ET DE LA DÉCENTRALISATION	70 975 094	70 975 094	80 735 094	88 160 094	310 845 376
142 ADMINISTRATION DU TERRITOIRE ET DECENTRALISATION	70 975 094	70 975 094	80 735 094	88 160 094	310 845 376
063 Administration et Coordination	5 021 000	5 021 000	6 159 000	12 394 000	28 595 000
00 Budget Général	5 021 000	5 021 000	6 159 000	12 394 000	28 595 000
00-14-0-410-00000 DIRECTION DES AFFAIRES FINANCIERES	5 021 000	5 021 000	6 159 000	12 394 000	28 595 000
133 Administration Territoriale	53 013 094	53 013 094	55 392 094	56 013 094	217 431 376
00 Budget Général	53 013 094	53 013 094	55 392 094	56 013 094	217 431 376
00-14-C-310-00000 DIRECTION DE L'ADMINISTRATION DU TERRITOIRE / CARTE GRISE SECURISEE	22 407 735	22 407 735	22 407 735	22 407 735	89 630 940
00-14-C-31A-00000 DIRECTION DE L'ADMINISTRATION DU TERRITOIRE / PERMIS DE CONDUIRE	15 701 000	15 701 000	15 701 000	15 701 000	62 804 000
00-14-C-340-00000 DIRECTION DE L'IMMIGRATION ET EMIGRATION / MISE EN PLACE D'UN SYSTEME BIOMETRIQUE DE CARTES DE RESIDENTS	14 904 359	14 904 359	17 283 359	17 904 359	64 996 436
134 Décentralisation et Développement Local	12 838 000	12 838 000	19 184 000	19 753 000	64 613 000
00 Budget Général	12 838 000	12 838 000	19 184 000	19 753 000	64 613 000
00-14-0-800-00000 UNITE DE COORDINATION GENERALE DES PROJETS ET DES PARTENARIATS	0	5 000 000	6 000 000	6 000 000	17 000 000
00-17-0-600-00000 DIRECTION GENERALE DE LA DECENTRALISATION	12 838 000	7 838 000	13 184 000	13 753 000	47 613 000
216 Gestion des Risques et des Catastrophes	103 000	103 000	0	0	206 000
00 Budget Général	103 000	103 000	0	0	206 000
00-14-0-200-00000 BUREAU NATIONAL DE GESTION DES RISQUES ET DES CATASTROPHES (BNGRC) - SECRETARIAT EXECUTIF	103 000	103 000	0	0	206 000

Prévision Recettes par service - En Milliers d'Ariary

Ministère/Institution-Mission-Programme	LFI 2020	LFR 2020	Prév 2021	Prév 2022	Total
15 MINISTÈRE DE LA SÉCURITÉ PUBLIQUE	12 000 000	12 000 000	12 000 000	12 000 000	48 000 000
150 SECURITE PUBLIQUE	12 000 000	12 000 000	12 000 000	12 000 000	48 000 000
136 Surveillance du territoire et renseignements généraux	12 000 000	12 000 000	12 000 000	12 000 000	48 000 000
00 Budget Général	12 000 000	12 000 000	12 000 000	12 000 000	48 000 000
00-15-C-350-00000	12 000 000	12 000 000	12 000 000	12 000 000	48 000 000
DIRECTION DES RENSEIGNEMENTS ET DU CONTRÔLE DE L'IMMIGRATION ET DE L'EMIGRATION / PASSEPORTS ELECTRONIQUES					

Prévision Recettes par service - En Milliers d'Ariary

Ministère/Institution-Mission-Programme	LFI 2020	LFR 2020	Prév 2021	Prév 2022	Total
62 MINISTERE DE L'AMENAGEMENT DU TERRITOIRE ET DES TRAVAUX PUBLICS	229 579 000	229 579 000	195 215 000	104 576 000	758 949 000
460 DOMAINE ET SECURISATION FONCIERE	3 012 000	3 012 000	959 000	0	6 983 000
409 Domaine et sécurisation foncière	3 012 000	3 012 000	959 000	0	6 983 000
00 Budget Général	3 012 000	3 012 000	959 000	0	6 983 000
00-46-0-F10-00000 DIRECTION D'APPUI À LA GESTION FONCIÈRE DÉCENTRALISÉE (DAGFD)	3 012 000	3 012 000	959 000	0	6 983 000
610 TRAVAUX PUBLICS	206 586 000	206 586 000	171 687 000	95 052 000	679 911 000
206 Développement des infrastructures routières	206 586 000	206 586 000	171 687 000	95 052 000	679 911 000
00 Budget Général	206 586 000	206 586 000	171 687 000	95 052 000	679 911 000
00-61-0-E00-00000 DIRECTION GÉNÉRALE DES TRAVAUX PUBLICS (DGTP)	158 584 000	158 584 000	117 598 000	53 551 000	488 317 000
00-61-0-E10-00000 DIRECTION DES INFRASTRUCTURES (DINFRA)	48 002 000	48 002 000	54 089 000	41 501 000	191 594 000
620 AMENAGEMENT DU TERRITOIRE	19 387 000	19 387 000	21 949 000	8 884 000	69 607 000
021 Administration et Coordination	5 196 000	5 196 000	5 379 000	104 000	15 875 000
00 Budget Général	5 196 000	5 196 000	5 379 000	104 000	15 875 000
00-62-0-B80-00000 UNITÉ DE COORDINATION ET DE SUIVI DE LA RÉFORME FONCIÈRE (UCSRF)	5 196 000	0	0	0	5 196 000
00-62-0-B90-00000 OBSERVATOIRE DE L'AMÉNAGEMENT DU TERRITOIRE ET DU FONCIER (OATF)	0	5 196 000	5 379 000	104 000	10 679 000
207 Aménagement et équipement des villes	14 191 000	14 191 000	16 570 000	8 780 000	53 732 000
00 Budget Général	14 191 000	14 191 000	16 570 000	8 780 000	53 732 000
00-62-0-D10-00000 DIRECTION DU DÉVELOPPEMENT DES VILLES ET DE L'HABITAT (DDVH)	8 995 000	0	0	0	8 995 000
00-62-0-D40-00000 DIRECTION DE LA PROMOTION DES LOGEMENTS ET DES EQUIPEMENTS (DPLE)	5 196 000	1 000 000	2 565 000	1 523 000	10 284 000
00-62-0-H10-00000 Direction du Développement Urbain Durable (DDUD)	0	13 191 000	14 005 000	7 257 000	34 453 000
640 GRANDS TRAVAUX D'INFRASTRUCTURES ET EQUIPEMENTS	594 000	594 000	620 000	640 000	2 448 000
215 Développement des infrastructures	594 000	594 000	620 000	640 000	2 448 000
00 Budget Général	594 000	594 000	620 000	640 000	2 448 000
00-61-0-E10-00000 DIRECTION DES INFRASTRUCTURES (DINFRA)	594 000	594 000	620 000	640 000	2 448 000

Prévision Recettes par service - En Milliers d'Ariary

Ministère/Institution-Mission-Programme	LFI 2020	LFR 2020	Prév 2021	Prév 2022	Total
81 MINISTERE DE L'EDUCATION NATIONALE ET DE L'ENSEIGNEMENT TECHNIQUE ET PROFESSIONNEL	90 135 000	101 295 000	32 220 000	39 706 000	263 356 000
812 EDUCATION	84 918 000	94 838 000	22 864 000	26 962 000	229 582 000
067 Administration et coordination	0	620 000	620 000	620 000	1 860 000
02 Compte particulier du Trésor	0	620 000	620 000	620 000	1 860 000
02-81-0-100-00000 SECRETARIAT GENERAL (SG)/CAS	0	620 000	620 000	620 000	1 860 000
314 Education fondamentale de 9 ans	84 918 000	92 358 000	20 384 000	24 482 000	222 142 000
00 Budget Général	84 918 000	84 918 000	12 944 000	17 042 000	199 822 000
00-81-0-200-00000 DIRECTION GENERALE DE L'ÉDUCATION FONDAMENTALE ET DE L'ALPHABETISATION (DGEFA)	84 918 000	84 918 000	12 944 000	17 042 000	199 822 000
02 Compte particulier du Trésor	0	7 440 000	7 440 000	7 440 000	22 320 000
02-81-0-200-00000 DIRECTION GENERALE DE L'ÉDUCATION FONDAMENTALE ET DE L'ALPHABETISATION (DGEFA)/CAS	0	7 440 000	7 440 000	7 440 000	22 320 000
316 Enseignement secondaire générale	0	1 860 000	1 860 000	1 860 000	5 580 000
02 Compte particulier du Trésor	0	1 860 000	1 860 000	1 860 000	5 580 000
02-82-0-300-00000 DIRECTION GENERALE DE L'ENSEIGNEMENT SECONDAIRE ET DE LA FORMATION DE MASSE (DGESFM)/CAS	0	1 860 000	1 860 000	1 860 000	5 580 000
830 ENSEIGNEMENT TECHNIQUE ET FORMATION PROFESSIONNELLE	5 217 000	6 457 000	9 356 000	12 744 000	33 774 000
309 Formation Professionnelle et Technique	5 217 000	6 457 000	9 356 000	12 744 000	33 774 000
00 Budget Général	5 217 000	5 217 000	8 116 000	11 504 000	30 054 000
00-83-0-F00-00000 DIRECTION GENERALE DE L'ENSEIGNEMENT TECHNIQUE ET PROFESSIONNELLE	5 217 000	5 217 000	8 116 000	11 504 000	30 054 000
02 Compte particulier du Trésor	0	1 240 000	1 240 000	1 240 000	3 720 000
02-83-0-F00-00000 DIRECTION GENERALE DE L'ENSEIGNEMENT TECHNIQUE ET PROFESSIONNELLE/CAS	0	1 240 000	1 240 000	1 240 000	3 720 000

Prévision Recettes par service - En Milliers d'Ariary

Ministère/Institution-Mission-Programme		LFI 2020	LFR 2020	Prév 2021	Prév 2022	Total	
71	MINISTÈRE DE LA SANTÉ PUBLIQUE	294 904 000	369 058 000	281 281 000	304 614 000	1 249 857 000	
710	SANTE	294 904 000	369 058 000	281 281 000	304 614 000	1 249 857 000	
024	Administration et Coordination	6 824 000	6 824 000	3 343 000	3 958 000	20 949 000	
00	Budget Général	6 824 000	6 824 000	3 343 000	3 958 000	20 949 000	
	00-71-0-E30-00000	DIRECTION DES ETUDES, DE LA PLANIFICATION ET DU SYSTEME D'INFORMATION(DEPSI)	6 824 000	6 824 000	3 343 000	3 958 000	20 949 000
505	Lutte contre les maladies	182 156 000	182 156 000	223 650 000	239 810 000	827 772 000	
00	Budget Général	182 156 000	182 156 000	223 650 000	239 810 000	827 772 000	
	00-71-0-1C2-00000	SERVICE DE SANTE ET ENVIRONNEMENT (SSEnv)	91 000	91 000	0	0	182 000
	00-71-0-C14-00000	SERVICE DES URGENCES ET DES RIPOSTES AUX ÉPIDÉMIES ET CATASTROPHES (SURECa)	18 123 000	18 123 000	18 760 000	19 681 000	74 687 000
	00-71-0-C23-00000	PROGRAMME NATIONAL DE LUTTE CONTRE LE PALUDISME (PNLP)	15 037 000	15 037 000	13 965 000	16 535 000	60 574 000
	00-71-0-C26-00000	SERVICE CONTRE LES MALADIES ENDEMO-EPIDEMIQUES ET TROPICALES NEGLIGÉES	142 705 000	142 705 000	184 507 000	195 996 000	665 913 000
	00-71-0-C50-00000	DIRECTION DE LUTTE CONTRE LES MALADIES NON TRANSMISSIBLES (DLMNT)	6 200 000	6 200 000	6 418 000	7 598 000	26 416 000
506	Survie et développement de la mère et de l'enfant	92 282 000	166 436 000	53 058 000	59 575 000	371 351 000	
00	Budget Général	92 282 000	166 436 000	53 058 000	59 575 000	371 351 000	
	00-71-0-C30-00000	DIRECTION DE LA SANTE FAMILIALE (DSFa)	30 918 000	30 918 000	3 179 000	3 094 000	68 109 000
	00-71-0-C33-00000	SERVICE DE LA NUTRITION (SNut)	25 254 000	99 408 000	26 142 000	26 918 000	177 722 000
	00-71-0-C40-00000	DIRECTION DU PROGRAMME ELARGI DE VACCINATION (DPEV)	36 110 000	36 110 000	23 737 000	29 563 000	125 520 000
508	Fourniture des soins de santé de qualité	13 642 000	13 642 000	1 230 000	1 271 000	29 785 000	
00	Budget Général	13 642 000	13 642 000	1 230 000	1 271 000	29 785 000	
	00-71-0-D00-00000	DIRECTION GENERALE DE FOURNITURE DES SOINS (DGFS)	1 650 000	1 650 000	1 230 000	1 271 000	5 801 000
	00-71-0-D30-00000	DIRECTION DES SOINS DE SANTE DE BASE (DSSB)	11 992 000	11 992 000	0	0	23 984 000

Prévision Recettes par service - En Milliers d'Ariary

Ministère/Institution-Mission-Programme	LFI 2020	LF 2020	Prév 2021	Prév 2022	Total
41 MINISTERE DE L'AGRICULTURE, DE L'ELEVAGE ET DE LA PECHE	146 627 641	146 627 641	132 171 641	163 780 641	589 207 564
430 PECHE	34 665 000	34 665 000	46 983 000	56 500 000	172 813 000
033 Administration et Coordination	10 000 000	10 000 000	10 000 000	26 500 000	56 500 000
00 Budget Général	10 000 000	10 000 000	10 000 000	26 500 000	56 500 000
00-43-0-200-00000	10 000 000	10 000 000	10 000 000	26 500 000	56 500 000
DIRECTION GENERALE DES RESSOURCES HALIEUTIQUES ET DE LA PECHE (DGRHP)					
408 Développement de la pêche et des ressources halieutiques	24 665 000	24 665 000	36 983 000	30 000 000	116 313 000
00 Budget Général	24 665 000	24 665 000	36 983 000	30 000 000	116 313 000
00-43-0-E00-00000	17 553 000	17 553 000	32 091 000	29 048 000	96 245 000
DIRECTION GENERALE DE LA PECHE ET DE L'AQUACULTURE (DGPA)					
00-43-0-E20-00000	4 724 000	4 724 000	4 892 000	952 000	15 292 000
DIRECTION D'APPUI AU DEVELOPPEMENT DE L'AQUACULTURE (DADA)					
00-43-0-E30-00000	2 388 000	0	0	0	2 388 000
DIRECTION DE GESTION ET DE DEVELOPPEMENT DE LA PECHE (DGDP)					
00-43-0-E60-00000	0	2 388 000	0	0	2 388 000
DIRECTION DE DEVELOPPEMENT DE LA PÊCHE (DDP)					
480 AGRICULTURE ET ELEVAGE	111 962 641	111 962 641	85 188 641	107 280 641	416 394 564
061 Administration et Coordination	368 641	368 641	368 641	368 641	1 474 564
00 Budget Général	368 641	368 641	368 641	368 641	1 474 564
00-41-C-B00-00000	22 104	22 104	22 104	22 104	88 416
SECRETARIAT GENERAL (SG) / FONDS DE CONTRÔLE : SEMENCES ET PLANTS					
00-41-C-C30-00000	308 734	308 734	308 734	308 734	1 234 936
DIRECTION DE GENIE RURAL (DGR) / FONDS DE MECANISATION AGRICOLE					
00-41-C-C41-00000	37 803	37 803	37 803	37 803	151 212
SERVICE DE LA PHYTOPHARMACIE / CONTRÔLE DES PESTICIDES ET PHYTOPHARMACIES					
411 Agriculture	111 594 000	111 594 000	84 820 000	106 912 000	414 920 000
00 Budget Général	111 594 000	111 594 000	84 820 000	106 912 000	414 920 000
00-41-0-1A0-00000	0	368 000	128 000	0	496 000
DIRECTION DES SYSTEMES D'INFORMATION (DSI)					
00-41-0-A10-00000	4 542 000	0	0	0	4 542 000
CELLULE DE COORDINATION ET D'APPUI AUX PROJETS ET ORGANISMES RATTACHES (CPOR)					
00-41-0-B02-00000	453 000	0	0	0	453 000
SERVICE DES STATISTIQUES AGRICOLES (StatAgri)					
00-41-0-B40-00000	10 790 000	1 802 983	0	0	12 592 983
DIRECTION D'APPUI AUX FORMATIONS AGRICOLES ET PROFESSIONNALISATION DES PRODUCTEURS ET PECHEURS (DFAPP)					
00-41-0-B50-00000	4 344 000	167 924	0	0	4 511 924
DIRECTION DE LA PLANIFICATION ET DU SUIVI EVALUATION (DPSE)					
00-41-0-C00-00000	20 923 000	20 923 000	11 855 000	5 810 000	59 511 000
DIRECTION GENERALE DE L'AGRICULTURE (DGA)					
00-41-0-C10-00000	5 012 000	5 012 000	1 629 000	1 131 000	12 784 000
DIRECTION D'APPUI A LA PRODUCTION VEGETALE (DAPV)					
00-41-0-C20-00000	38 976 000	0	0	0	38 976 000
DIRECTION D'APPUI A L'AGRO-BUSINESS (DAAB)					
00-41-0-C30-00000	19 622 000	19 622 000	17 105 000	39 506 000	95 855 000
DIRECTION DE GENIE RURAL (DGR)					
00-41-0-F00-00000	0	4 542 000	3 152 000	17 357 000	25 051 000
CELLULE DE COORDINATION ET D'APPUI AUX PROJETS ET AUX ACTIVITÉS RÉGIONALES (CPAR)					
00-41-0-F02-00000	0	453 000	235 000	0	688 000
SERVICE DES STATISTIQUES AGRICOLES (STATAGRI)					
00-41-0-F10-00000	0	4 176 076	5 809 000	0	9 985 076
DIRECTION DE LA PLANIFICATION ET DU SUIVI EVALUATION (DPSE)					
00-41-0-F20-00000	0	8 987 017	3 409 000	1 491 000	13 887 017
DIRECTION D'APPUI AUX FORMATIONS AGRICOLES ET PROFESSIONNALISATION DES PRODUCTEURS ET PECHEURS (DFAPP)					
00-41-0-F30-00000	0	38 608 000	37 589 000	38 344 000	114 541 000
DIRECTION D'APPUI A L'AGRO-BUSINESS (DAAB)					
00-41-2-B70-10101	1 817 000	1 817 000	959 000	0	4 593 000
DIRECTION REGIONALE DE L'AGRICULTURE, DE L'ELEVAGE ET DE LA PECHE D'ANALAMANGA					
00-41-2-B70-60101	236 000	236 000	0	0	472 000
DIRECTION REGIONALE DE L'AGRICULTURE, DE L'ELEVAGE ET DE LA PECHE D'ATSIMO					
00-41-2-B70-61905	4 879 000	4 879 000	2 950 000	3 273 000	15 981 000
DIRECTION REGIONALE DE L'AGRICULTURE, DE L'ELEVAGE ET DE LA PECHE DE MENABE					

Prévision Recettes par service - En Milliers d'Ariary

Ministère/Institution-Mission-Programme		LFI 2020	LFR 2020	Prév 2021	Prév 2022	Total
51	MINISTERE DE L'ENERGIE ET DES HYDROCARBURES	82 682 028	26 860 028	19 818 028	19 989 028	149 349 112
510	ENERGIE	12 860 028	12 860 028	5 818 028	5 989 028	37 527 112
203	Développement des infrastructures électriques et des ressources d'énergie locales	12 860 028	12 860 028	5 818 028	5 989 028	37 527 112
00	Budget Général	12 860 028	12 860 028	5 818 028	5 989 028	37 527 112
00-51-0-C30-00000	DIRECTION DU DEVELOPPEMENT DES INFRASTRUCTURES DE L'ENERGIE ELECTRIQUE	12 681 000	0	0	0	12 681 000
00-51-0-G50-00000	DIRECTION DES INFRASTRUCTURES ET SUPPORT (DIS)	0	12 681 000	5 639 000	5 810 000	24 130 000
00-51-C-C40-00000	DIRECTION DU DEVELOPPEMENT DES ENERGIES RENOUVELABLES (DDER)	165 028	165 028	165 028	165 028	660 112
00-51-P-C40-00000	DIRECTION DU DEVELOPPEMENT DES ENERGIES RENOUVELABLES (DDER) / PRELEVEMENT SUR LES PRIX DES PRODUITS PETROLIERS	14 000	14 000	14 000	14 000	56 000
520	EAU ET ASSAINISSEMENT	55 822 000	0	0	0	55 822 000
205	Développement de l'accès à l'eau et aux infrastructures d'assainissement	55 822 000	0	0	0	55 822 000
00	Budget Général	55 822 000	0	0	0	55 822 000
00-51-0-D00-00000	DIRECTION GENERALE DE L'EAU, DE L'ASSAINISSEMENT ET DE L'HYGIENE (DGEAH)	53 486 000	0	0	0	53 486 000
00-51-0-D20-00000	DIRECTION DE L'ASSAINISEMANT (DAS)	2 336 000	0	0	0	2 336 000
540	HYDROCARBURES	14 000 000	14 000 000	14 000 000	14 000 000	56 000 000
204	Développement du secteur pétrolier et des biocarburants	14 000 000	14 000 000	14 000 000	14 000 000	56 000 000
02	Compte particulier du Trésor	14 000 000	14 000 000	14 000 000	14 000 000	56 000 000
02-51-0-E00-00000	DIRECTION GENERALE DES HYDROCARBURES (DGH)	14 000 000	14 000 000	14 000 000	14 000 000	56 000 000

Prévision Recettes par service - En Milliers d'Ariary

Ministère/Institution-Mission-Programme	LFI 2020	LFR 2020	Prév 2021	Prév 2022	Total
52 MINISTERE DE L'EAU, DE L'ASSAINISSEMENT ET DE L'HYGIENE	0	55 822 000	19 926 000	18 204 000	93 952 000
520 EAU ET ASSAINISSEMENT	0	55 822 000	19 926 000	18 204 000	93 952 000
205 Développement de l'accès à l'eau et aux infrastructures d'assainissement	0	55 822 000	19 926 000	18 204 000	93 952 000
00 Budget Général	0	55 822 000	19 926 000	18 204 000	93 952 000
00-52-0-C00-00000 DIRECTION GENERALE TECHNIQUE (DGT)	0	41 256 000	19 602 000	18 204 000	79 062 000
00-52-0-C10-00000 DIRECTION DE L'ALIMENTATION EN EAU (DAE)	0	12 230 000	0	0	12 230 000
00-52-0-C20-00000 DIRECTION DE L'ASSAINISSEMENT ET DE L'HYGIENE (DAH)	0	2 336 000	324 000	0	2 660 000

Prévision Recettes par service - En Milliers d'Ariary

Ministère/Institution-Mission-Programme	LFI 2020	LFR 2020	Prév 2021	Prév 2022	Total
53 MINISTERE DES MINES ET DES RESSOURCES STRATEGIQUES	18 109 720	18 109 720	18 109 720	18 109 720	72 438 880
530 MINES	18 109 720	18 109 720	18 109 720	18 109 720	72 438 880
019 Administration et Coordination	5 089 720	5 089 720	5 089 720	5 089 720	20 358 880
00 Budget Général	5 089 720	5 089 720	5 089 720	5 089 720	20 358 880
00-53-C-A10-00000	1 470 000	1 470 000	1 470 000	1 470 000	5 880 000
00-53-C-B40-00000	660 000	660 000	660 000	660 000	2 640 000
00-53-D-B60-10101	80 000	80 000	80 000	80 000	320 000
00-53-D-B60-20101	110 000	110 000	110 000	110 000	440 000
00-53-D-B60-30101	200 000	200 000	200 000	200 000	800 000
00-53-D-B60-40101	310 000	310 000	310 000	310 000	1 240 000
00-53-D-B60-50101	1 000 000	1 000 000	1 000 000	1 000 000	4 000 000
00-53-D-B60-60101	300 000	300 000	300 000	300 000	1 200 000
00-53-E-B60-11001	49 720	49 720	49 720	49 720	198 880
00-53-E-B60-20824	50 000	50 000	50 000	50 000	200 000
00-53-E-B60-31623	50 000	50 000	50 000	50 000	200 000
00-53-E-B60-50302	150 000	150 000	150 000	150 000	600 000
00-53-E-B60-61424	600 000	600 000	600 000	600 000	2 400 000
00-53-E-B60-61905	60 000	60 000	60 000	60 000	240 000
217 Développement du secteur pétrolier	6 300 000	6 300 000	6 300 000	6 300 000	25 200 000
00 Budget Général	6 300 000	6 300 000	6 300 000	6 300 000	25 200 000
00-53-C-D00-00000	5 000 000	5 000 000	5 000 000	5 000 000	20 000 000
00-53-C-D20-00000	1 300 000	1 300 000	1 300 000	1 300 000	5 200 000
609 Développement du secteur Minier	6 720 000	6 720 000	6 720 000	6 720 000	26 880 000
00 Budget Général	6 720 000	6 720 000	6 720 000	6 720 000	26 880 000
00-53-C-C00-00000	4 120 000	4 120 000	4 120 000	4 120 000	16 480 000
00-53-C-C10-00000	700 000	700 000	700 000	700 000	2 800 000
00-53-C-C20-00000	1 900 000	1 900 000	1 900 000	1 900 000	7 600 000

Prévision Recettes par service - En Milliers d'Ariary

Ministère/Institution-Mission-Programme	LFI 2020	LFR 2020	Prév 2021	Prév 2022	Total
63 MINISTERE DES TRANSPORTS, DU TOURISME ET DE LA METEOROLOGIE	7 684 750	7 684 750	9 971 750	5 888 750	31 230 000
350 TOURISME	1 372 000	1 372 000	3 517 000	2 130 000	8 391 000
040 Administration et Coordination	1 372 000	1 372 000	3 517 000	2 130 000	8 391 000
00 Budget Général	1 372 000	1 372 000	3 517 000	2 130 000	8 391 000
00-35-0-D00-00000 DIRECTION GENERALE DU TOURISME (DGTOUR)	1 372 000	1 372 000	3 517 000	2 130 000	8 391 000
630 TRANSPORT	5 897 000	5 897 000	6 039 000	3 343 000	21 176 000
208 Transports Routier et Ferroviaire	5 897 000	5 897 000	6 039 000	3 343 000	21 176 000
00 Budget Général	5 897 000	5 897 000	6 039 000	3 343 000	21 176 000
00-63-0-C10-00000 DIRECTION DES TRANSPORTS TERRESTRES (DTT)	3 997 000	3 997 000	4 139 000	1 443 000	13 576 000
00-63-C-C10-00000 DIRECTION DES TRANSPORTS TERRESTRES (DTT) / CIRCULATION ROUTIERE	900 000	900 000	900 000	900 000	3 600 000
00-63-C-C1A-00000 DIRECTION DES TRANSPORTS TERRESTRES (DTT) / FONDS D'INVESTISSEMENTS ET DE DEVELOPPEMENT FERROVIAIRES	1 000 000	1 000 000	1 000 000	1 000 000	4 000 000
680 METEOROLOGIE	415 750	415 750	415 750	415 750	1 663 000
211 Développement météorologique	415 750	415 750	415 750	415 750	1 663 000
00 Budget Général	415 750	415 750	415 750	415 750	1 663 000
00-68-C-E00-00000 DIRECTION GENERALE DE LA METEOROLOGIE (DGM)	415 750	415 750	415 750	415 750	1 663 000

Prévision Recettes par service - En Milliers d'Ariary

Ministère/Institution-Mission-Programme	LFI 2020	LF 2020	Prév 2021	Prév 2022	Total		
34 MINISTERE DE L'INDUSTRIE, DU COMMERCE ET DE L'ARTISANAT	12 383 000	12 383 000	13 879 000	17 336 000	55 981 000		
340 INDUSTRIE	3 089 000	3 089 000	5 166 000	5 319 000	16 663 000		
605 Industrie	3 089 000	3 089 000	5 166 000	5 319 000	16 663 000		
00 Budget Général	3 089 000	3 089 000	5 166 000	5 319 000	16 663 000		
00-34-0-C00-00000		DIRECTION GENERALE DE L'INDUSTRIALISATION (DGI)	3 089 000	3 089 000	5 166 000	5 319 000	16 663 000
360 COMMERCE	9 294 000	9 294 000	8 713 000	12 017 000	39 318 000		
614 Commerce Intérieur	2 000 000	2 000 000	2 000 000	2 000 000	8 000 000		
00 Budget Général	2 000 000	2 000 000	2 000 000	2 000 000	8 000 000		
00-36-C-D20-00000		DIRECTION DE LA PROTECTION DES CONSOMMATEURS (DPC)	2 000 000	2 000 000	2 000 000	2 000 000	8 000 000
615 Commerce Extérieur	7 294 000	7 294 000	6 713 000	10 017 000	31 318 000		
00 Budget Général	7 294 000	7 294 000	6 713 000	10 017 000	31 318 000		
00-36-0-D30-00000		DIRECTION DU COMMERCE EXTERIEUR (DCE)	7 294 000	7 294 000	6 713 000	10 017 000	31 318 000

Prévision Recettes par service - En Milliers d'Ariary

Ministère/Institution-Mission-Programme	LFI 2020	LF 2020	Prév 2021	Prév 2022	Total	
44 MINISTERE DE L'ENVIRONNEMENT ET DU DEVELOPPEMENT DURABLE	84 806 767	84 806 767	75 441 767	72 457 767	317 513 068	
440 ENVIRONNEMENT	84 806 767	84 806 767	75 441 767	72 457 767	317 513 068	
017 Administration et Coordination	11 768 767	11 768 767	11 768 767	11 768 767	47 075 068	
00 Budget Général	11 768 767	11 768 767	11 768 767	11 768 767	47 075 068	
00-44-C-B10-00000	BUREAU NATIONAL DES CHANGEMENTS CLIMATIQUES, DU CARBONE ET DE LA REDUCTION DES EMISSIONS DUES A LA DEFORESTATION ET DEGRADATION DES FORETS (BN-CCREDD+)	1 899 096	1 899 096	1 899 096	1 899 096	7 596 384
00-44-C-C00-00000	DIRECTION GENERALE DE L'ENVIRONNEMENT ET DES FORETS (DGEF) / AFARB	850 000	850 000	850 000	850 000	3 400 000
00-44-C-C10-00000	DIRECTION DE LA GESTION DES RESSOURCES NATURELLES RENOUVELABLES ET DES ECOSYSTEMES (DGRNE) / AFARB	1 352 000	1 352 000	1 352 000	1 352 000	5 408 000
00-44-C-C20-00000	DIRECTION DE LA LUTTE CONTRE LES MENACES ENVIRONNEMENTALES ET DU CONTENTIEUX FORESTIER (DMECF) / AFARB	400 000	400 000	400 000	400 000	1 600 000
00-44-D-B50-11917	DIRECTIONS INTER-REGIONALES DE L'ENVIRONNEMENT ET DU DEVELOPPEMENT DURABLE (DIREDD) BONGOLAVA / AFARB	159 700	159 700	159 700	159 700	638 800
00-44-D-B50-40101	DIRECTIONS INTER-REGIONALES DE L'ENVIRONNEMENT ET DU DEVELOPPEMENT DURABLE (DIREDD) BOENY / AFARB	568 221	568 221	568 221	568 221	2 272 884
00-44-D-B50-61424	DIRECTIONS INTER-REGIONALES DE L'ENVIRONNEMENT ET DU DEVELOPPEMENT DURABLE (DIREDD) ANOSY / AFARB	194 350	194 350	194 350	194 350	777 400
00-44-E-B50-10101	DIRECTION REGIONALE DE L'ENVIRONNEMENT ET DU DEVELOPPEMENT DURABLE (DREDD) ANALAMANGA / AFARB	257 000	257 000	257 000	257 000	1 028 000
00-44-E-B50-11001	DIRECTION REGIONALE DE L'ENVIRONNEMENT ET DU DEVELOPPEMENT DURABLE (DREDD) VAKINANKARATRA / AFARB	50 000	50 000	50 000	50 000	200 000
00-44-E-B50-20101	DIRECTION REGIONALE DE L'ENVIRONNEMENT ET DU DEVELOPPEMENT DURABLE (DREDD) DIANA / AFARB	429 000	429 000	429 000	429 000	1 716 000
00-44-E-B50-20824	DIRECTION REGIONALE DE L'ENVIRONNEMENT ET DU DEVELOPPEMENT DURABLE (DREDD) SAVA / AFARB	3 020 000	3 020 000	3 020 000	3 020 000	12 080 000
00-44-E-B50-30101	DIRECTION REGIONALE DE L'ENVIRONNEMENT ET DU DEVELOPPEMENT DURABLE (DREDD) HAUTE MATSIATRA / AFARB	51 000	51 000	51 000	51 000	204 000
00-44-E-B50-30606	DIRECTION REGIONALE DE L'ENVIRONNEMENT ET DU DEVELOPPEMENT DURABLE (DREDD) AMORONI MANIA / AFARB	46 500	46 500	46 500	46 500	186 000
00-44-E-B50-31307	DIRECTION REGIONALE DE L'ENVIRONNEMENT ET DU DEVELOPPEMENT DURABLE (DREDD) IHOROMBE / AFARB	46 200	46 200	46 200	46 200	184 800
00-44-E-B50-31623	DIRECTION REGIONALE DE L'ENVIRONNEMENT ET DU DEVELOPPEMENT DURABLE (DREDD) VATOVAVY FITOVINANY / AFARB	144 500	144 500	144 500	144 500	578 000
00-44-E-B50-40711	DIRECTION REGIONALE DE L'ENVIRONNEMENT ET DU DEVELOPPEMENT DURABLE (DREDD) SOFIA / AFARB	94 400	94 400	94 400	94 400	377 600
00-44-E-B50-41312	DIRECTION REGIONALE DE L'ENVIRONNEMENT ET DU DEVELOPPEMENT DURABLE (DREDD) MELAKY / AFARB	150 000	150 000	150 000	150 000	600 000
00-44-E-B50-50101	DIRECTION REGIONALE DE L'ENVIRONNEMENT ET DU DEVELOPPEMENT DURABLE (DREDD) ATSIANANA / AFARB	900 000	900 000	900 000	900 000	3 600 000
00-44-E-B50-50302	DIRECTION REGIONALE DE L'ENVIRONNEMENT ET DU DEVELOPPEMENT DURABLE (DREDD) ALAOTRA MANGORO / AFARB	454 800	454 800	454 800	454 800	1 819 200
00-44-E-B50-50905	DIRECTION REGIONALE DE L'ENVIRONNEMENT ET DU DEVELOPPEMENT DURABLE (DREDD) ANALANJIROFO / AFARB	205 000	205 000	205 000	205 000	820 000
00-44-E-B50-60101	DIRECTION REGIONALE DE L'ENVIRONNEMENT ET DU DEVELOPPEMENT DURABLE (DREDD) ATSIMO ANDREFANA / AFARB	297 000	297 000	297 000	297 000	1 188 000

Prévision Recettes par service - En Milliers d'Ariary

Ministère/Institution-Mission-Programme	LFI 2020	LFR 2020	Prév 2021	Prév 2022	Total	
00-44-E-B50-61905	DIRECTION REGIONALE DE L'ENVIRONNEMENT ET DU DEVELOPPEMENT DURABLE (DREDD) MENABE / AFARB	200 000	200 000	200 000	200 000	800 000
701	Gestion durable des ressources naturelles	73 038 000	73 038 000	63 673 000	60 689 000	270 438 000
00	Budget Général	73 038 000	73 038 000	63 673 000	60 689 000	270 438 000
00-44-0-A10-00000	DIRECTION DE LA PLANIFICATION, DE LA PROGRAMMATION ET DU SUIVI-EVALUATION (DPPSE)	1 817 000	1 817 000	1 881 000	0	5 515 000
00-44-0-B00-00000	SECRETAIRE GENERAL (SG)	2 716 000	2 716 000	0	0	5 432 000
00-44-0-B10-00000	BUREAU NATIONAL DES CHANGEMENTS CLIMATIQUES, DU CARBONE ET DE LA REDUCTION DES EMISSIONS DUES A LA DEFORESTATION ET DEGRADATION DES FORETS (BN-CCCREDD+)	1 159 000	1 159 000	0	0	2 318 000
00-44-0-C00-00000	DIRECTION GENERALE DE L'ENVIRONNEMENT ET DES FORETS (DGEF)	49 168 000	49 168 000	49 841 000	49 294 000	197 471 000
00-44-0-C10-00000	DIRECTION DE LA GESTION DES RESSOURCES NATURELLES RENOUVELABLES ET DES ECOSYSTEMES (DGRNE)	9 085 000	9 085 000	2 538 000	1 937 000	22 645 000
00-44-0-C30-00000	DIRECTION DE REBOISEMENT ET DE LA GESTION DES PAYSAGES ET DES FORETS (DRGPF)	3 097 000	3 097 000	3 206 000	3 067 000	12 467 000
00-44-2-B50-20101	DIRECTION REGIONALE DE L'ENVIRONNEMENT ET DU DEVELOPPEMENT DURABLE (DREDD) DIANA	5 996 000	5 996 000	6 207 000	6 391 000	24 590 000

Prévision Recettes par service - En Milliers d'Ariary

Ministère/Institution-Mission-Programme	LFI 2020	LFR 2020	Prév 2021	Prév 2022	Total
66 MINISTÈRE DES POSTES, DES TÉLÉCOMMUNICATIONS ET DU DÉVELOPPEMENT NUMÉRIQUE	4 650 000	4 650 000	6 391 100	6 338 100	22 029 200
660 POSTE ET TELECOMMUNICATION	4 650 000	4 650 000	6 391 100	6 338 100	22 029 200
023 Administration et Coordination	4 650 000	4 650 000	6 391 100	6 338 100	22 029 200
01 Budget annexe	4 650 000	4 650 000	6 391 100	6 338 100	22 029 200
01-66-0-B30-00000 DIRECTION ADMINISTRATIVE ET FINANCIERE (DAF)	4 650 000	4 650 000	6 391 100	6 338 100	22 029 200

Prévision Recettes par service - En Milliers d'Ariary

Ministère/Institution-Mission-Programme	LFI 2020	LFR 2020	Prév 2021	Prév 2022	Total	
76 MINISTÈRE DE LA POPULATION, DE LA PROTECTION SOCIALE ET DE LA PROMOTION DE LA FEMME	22 917 000	22 917 000	1 698 000	0	47 532 000	
762 Développement social	22 917 000	22 917 000	1 698 000	0	47 532 000	
828 Population et développement	9 710 000	9 710 000	0	0	19 420 000	
00 Budget Général	9 710 000	9 710 000	0	0	19 420 000	
00-76-0-200-00000	DIRECTION GENERALE DE LA POPULATION	9 710 000	9 710 000	0	0	19 420 000
829 Genre et développement	2 329 000	2 329 000	0	0	4 658 000	
00 Budget Général	2 329 000	2 329 000	0	0	4 658 000	
00-77-0-400-00000	DIRECTION GENERALE DE LA PROMOTION DE LA FEMME	2 329 000	2 329 000	0	0	4 658 000
830 Protection sociale	10 878 000	10 878 000	1 698 000	0	23 454 000	
00 Budget Général	10 878 000	10 878 000	1 698 000	0	23 454 000	
00-77-0-300-00000	DIRECTION GENERALE DE LA PROTECTION SOCIALE	10 878 000	10 878 000	1 698 000	0	23 454 000

Prévision Recettes par service - En Milliers d'Ariary

Ministère/Institution-Mission-Programme	LFI 2020	LFR 2020	Prév 2021	Prév 2022	Total
75 MINISTÈRE DE LA JEUNESSE ET DES SPORTS	3 844 000	3 844 000	0	0	7 688 000
750 JEUNESSE	2 795 000	2 795 000	0	0	5 590 000
312 Jeunesse et Loisirs	2 795 000	2 795 000	0	0	5 590 000
00 Budget Général	2 795 000	2 795 000	0	0	5 590 000
00-75-0-200-00000 DIRECTION GENERALE DE LA JEUNESSE (DGJ)	2 795 000	2 795 000	0	0	5 590 000
780 SPORTS	1 049 000	1 049 000	0	0	2 098 000
301 Sports	1 049 000	1 049 000	0	0	2 098 000
00 Budget Général	1 049 000	1 049 000	0	0	2 098 000
00-78-0-430-00000 DIRECTION DU SPORT FEDERAL (DSF)	1 049 000	1 049 000	0	0	2 098 000

Prévision Recettes par service - En Milliers d'Ariary

Ministère/Institution-Mission-Programme	LFI 2020	LFR 2020	Prév 2021	Prév 2022	Total
37 MINISTERE DE LA COMMUNICATION ET DE LA CULTURE	1 075 000	1 075 000	1 113 000	1 146 000	4 409 000
370 COMMUNICATION	1 075 000	1 075 000	1 113 000	1 146 000	4 409 000
212 Média	1 075 000	1 075 000	1 113 000	1 146 000	4 409 000
00 Budget Général	1 075 000	1 075 000	1 113 000	1 146 000	4 409 000
00-37-0-B10-00000					
		DIRECTION DES AFFAIRES ADMINISTRATIVES ET FINANCIERES (DAAF)			
	1 075 000	1 075 000	1 113 000	1 146 000	4 409 000

Prévision Recettes par service - En Milliers d'Ariary

Ministère/Institution-Mission-Programme	LFI 2020	LFR 2020	Prév 2021	Prév 2022	Total
13 SECRETARIAT D'ETAT AUPRÈS DU MINISTÈRE DE LA DÉFENSE NATIONALE CHARGÉ DE LA GENDARMERIE NATIONALE	116 529	116 529	116 529	116 529	466 116
130 GENDARMERIE NATIONALE	116 529	116 529	116 529	116 529	466 116
121 SECURITE ET ORDRE PUBLICS	116 529	116 529	116 529	116 529	466 116
02 Compte particulier du Trésor	116 529	116 529	116 529	116 529	466 116
02-13-1-361-40101 CIRCONSCRIPTION DE LA GN MAHAJANGA	3 048	3 048	3 048	3 048	12 192
02-13-2-371-10101 GROUPEMENT DE LA GN ANALAMANGA	16 449	16 449	16 449	16 449	65 796
02-13-2-371-11001 GROUPEMENT DE LA GN VAKINANKARATRA	2 160	2 160	2 160	2 160	8 640
02-13-2-371-11707 GROUPEMENT DE LA GN ITASY	2 680	2 680	2 680	2 680	10 720
02-13-2-371-11917 GROUPEMENT DE LA GN BONGOLAVA	2 280	2 280	2 280	2 280	9 120
02-13-2-371-20101 GROUPEMENT DE LA GN DIANA	2 280	2 280	2 280	2 280	9 120
02-13-2-371-20824 GROUPEMENT DE LA GN SAVA	1 540	1 540	1 540	1 540	6 160
02-13-2-371-30101 GROUPEMENT DE LA GN HAUTE MATSIATRA	2 160	2 160	2 160	2 160	8 640
02-13-2-371-30606 GROUPEMENT DE LA GN AMORON' I MANIA	22 660	22 660	22 660	22 660	90 640
02-13-2-371-30914 GROUPEMENT DE LA GN ATSIMO ATSIANANA	960	960	960	960	3 840
02-13-2-371-31307 GROUPEMENT DE LA GN IHOROMBE	2 160	2 160	2 160	2 160	8 640
02-13-2-371-31623 GROUPEMENT DE LA GN VATOVAVY FITOVINANY	3 360	3 360	3 360	3 360	13 440
02-13-2-371-40101 GROUPEMENT DE LA GN BOENY	12 740	12 740	12 740	12 740	50 960
02-13-2-371-40711 GROUPEMENT DE LA GN SOFIA	1 628	1 628	1 628	1 628	6 512
02-13-2-371-41210 GROUPEMENT DE LA GN BETSIBOKA	2 188	2 188	2 188	2 188	8 752
02-13-2-371-41312 GROUPEMENT DE LA GN MELAKY	13 120	13 120	13 120	13 120	52 480
02-13-2-371-50101 GROUPEMENT DE LA GN ATSIANANA	6 960	6 960	6 960	6 960	27 840
02-13-2-371-50302 GROUPEMENT DE LA GN ALAOTRA MANGORO	1 136	1 136	1 136	1 136	4 544
02-13-2-371-50905 GROUPEMENT DE LA GN ANALANJIROFO	960	960	960	960	3 840
02-13-2-371-60101 GROUPEMENT DE LA GN ATSIMO ANDREFANA	2 160	2 160	2 160	2 160	8 640
02-13-2-371-60406 GROUPEMENT DE LA GN ANDROY	1 680	1 680	1 680	1 680	6 720
02-13-2-371-61905 GROUPEMENT DE LA GN MENABE	11 340	11 340	11 340	11 340	45 360
02-13-3-371-20705 COMPAGNIE DE LA GN NOSY BE	880	880	880	880	3 520

Total général

15 480 040 549

15 249 113 980

16 629 471 810

19 126 302 450

66 484 928 789

ANNEXE 6

DÉPENSES
PAR SERVICE

Prévision Dépenses par service - En Milliers d'Ariary

Ministère/Institution-Mission-Programme	LFI 2020	LF 2020	Prév 2021	Prév 2022	Total
01 PRESIDENCE DE LA REPUBLIQUE	215 365 306	211 064 335	173 546 170	200 733 106	800 708 917
010 PRESIDENCE DE LA REPUBLIQUE	215 365 306	211 064 335	173 546 170	200 733 106	800 708 917
001 Administration Et Coordination	125 627 215	131 845 052	131 319 110	143 999 837	532 791 214
00 Budget Général	125 627 215	131 845 052	131 319 110	143 999 837	532 791 214
00-01-0-010-00000 DIRECTION DU CABINET CIVIL	2 886 293	2 886 293	2 793 226	3 013 700	11 579 512
00-01-0-050-00000 DIRECTION GENERAL EN CHARGE DES PROJETS PRESIDENTIELS	231 666	231 666	277 199	299 377	1 039 908
00-01-0-100-00000 SECRETARIAT GENERAL DE LA PRESIDENCE	94 058 395	103 654 076	98 000 934	107 092 004	402 805 409
00-01-0-210-00000 DIRECTION ADMINISTRATIVE ET FINANCIERE	2 804 436	2 804 436	3 127 769	3 389 317	12 125 958
00-01-0-280-00000 DIRECTION DE LA SECURITE PRESIDENTIELLE	7 400 708	7 322 708	7 490 004	8 160 716	30 374 136
00-01-0-281-00000 GARDE PRESIDENTIELLE	1 336 622	1 336 622	1 445 803	1 552 053	5 671 100
00-01-0-2B0-00000 DIRECTION DES AFFAIRES SOCIALES ET POLITIQUES	885 000	885 000	725 800	823 864	3 319 664
00-01-0-420-00000 GRANDE CHANCELLERIE ET CONSEIL DE L'ORDRE NATIONAL	198 744	198 744	215 309	231 795	844 592
00-01-0-480-00000 CENTRAL INTELLIGENCE SERVICE	2 452 643	1 937 643	2 599 911	3 505 275	10 495 472
00-01-9-110-00000 PERSONNEL PRESIDENCE DE LA REPUBLIQUE CENTRAL	13 372 708	10 587 864	14 643 155	15 931 736	54 535 463
138 Appui à la gouvernance et à l'Etat de droit	40 337 666	34 125 545	33 515 736	47 126 525	155 105 472
00 Budget Général	40 204 266	33 992 145	33 515 736	47 126 525	154 838 672
00-01-0-060-00000 DIRECTION GENERALE DE LA PRESIDENCE EN CHARGE DES AFFAIRES POLITIQUES DE LA PRESIDENCE	231 666	231 666	277 199	299 375	1 039 906
00-01-0-430-00000 MEDIATURE	912 268	912 268	1 019 236	1 095 615	3 939 387
00-01-0-440-00000 CONSEIL SUPERIEUR DE LA MAGISTRATURE (CSM)	2 799 210	2 649 210	2 856 573	2 894 222	11 199 215
00-01-0-450-00000 INSPECTION GENERALE DE L'ARMEE MALAGASY (IGAM)	925 806	398 919	967 367	1 064 620	3 356 712
00-01-0-460-00000 INSPECTION GENERALE DE LA GENDARMERIE NATIONALE (IGGN)	661 884	429 264	705 702	769 363	2 566 213
00-01-0-490-00000 DIRECTION GENERALE DE L'INSPECTION GENERALE DE L'ETAT (D.G.I.G.E)	4 364 766	3 514 766	4 244 397	4 626 764	16 750 693
00-01-0-4A0-00000 COMITE POUR LA SAUVEGARDE DE L'INTEGRITE (CSI)	1 706 951	1 706 951	1 854 615	2 019 133	7 287 650
00-01-0-4B0-00000 BUREAU INDEPENDANT ANTI-CORRUPTION	10 728 810	8 728 810	12 825 422	13 911 462	46 194 504
00-01-0-4D0-00000 SAMPANA MISAHANA NY FAMOTSIAM-BOLA	3 074 711	1 944 711	2 617 419	2 999 442	10 636 283
00-01-0-4H0-00000 COORDINATION GENERALE DU PROGRAMME DE REFORMES POUR L'EFFICACITE DE L'ADMINISTRATION (PREA)	13 949 264	12 734 650	5 236 667	16 454 654	48 375 235
00-01-0-4J0-00000 ORGANISME DE COORDINATION ET DE SUIVI DES INVESTISSEMENTS ET DE LEURS FINANCEMENTS (OCSIF)	676 250	568 250	719 672	785 131	2 749 303
00-01-1-490-10101 DIR INTER - REG I.E / ANTANANARIVO	28 780	28 780	31 995	34 547	124 102
00-01-1-490-20101 DIR INTER - REG I.E / ANTSIRANANA	28 780	28 780	31 995	34 547	124 102
00-01-1-490-30101 DIR INTER - REG I.E / FIANARANTSOA	28 780	28 780	31 492	34 009	123 061
00-01-1-490-40101 DIR INTER - REG I.E / MAHAJANGA	28 780	28 780	31 995	34 547	124 102
00-01-1-490-50101 DIR INTER - REG I.E / TOAMASINA	28 780	28 780	31 995	34 547	124 102
00-01-1-490-60101 DIR INTER - REG I.E / TOLIARA	28 780	28 780	31 995	34 547	124 102
05 Fonds de Contrevaieur	133 400	133 400	0	0	266 800
05-01-0-4B0-00000 BUREAU INDEPENDANT ANTI-CORRUPTION/FCV	133 400	133 400	0	0	266 800
620 Appui au développement social et économique	49 400 425	45 093 738	8 711 324	9 606 744	112 812 231
00 Budget Général	49 400 425	45 093 738	8 711 324	9 606 744	112 812 231
00-01-0-100-00000 SECRETARIAT GENERAL DE LA PRESIDENCE	24 557 675	22 365 878	2 317 084	2 587 402	51 828 039
00-01-0-2B0-00000 DIRECTION DES AFFAIRES SOCIALES ET POLITIQUES	590 000	0	597 585	667 301	1 854 886
00-01-0-4C0-00000 CONSEIL NATIONAL DE LUTTE CONTRE LE SIDA (CNLS)	20 853 253	20 211 853	2 096 063	2 326 137	45 487 306
00-01-0-4E0-00000 SERVICE CIVIQUE	391 513	291 513	434 043	471 624	1 588 693
00-01-0-4F1-00000 DIRECTION DE L'ADMINISTRATION GÉNÉRALE	292 318	305 641	340 113	366 038	1 304 110
00-01-0-4F2-00000 DIRECTION DES AFFAIRES MILITAIRES	100 362	100 362	109 633	128 115	438 472
00-01-0-4F3-00000 DIRECTION DE LA DOCUMENTATION GÉNÉRALE	108 828	108 828	127 335	137 522	482 513
00-01-0-4FS-00000 SECRETARIAT PERMANENT À LA DÉFENSE ET À LA SÉCURITÉ NATIONALE	2 506 476	1 709 663	2 689 468	2 922 605	9 828 212

Prévision Depenses par service - En Milliers d'Ariary

Ministère/Institution-Mission-Programme		LFI 2020	LFR 2020	Prév 2021	Prév 2022	Total
02	SENAT	15 524 954	23 524 954	16 656 045	17 876 199	73 582 152
020	SENAT	15 524 954	23 524 954	16 656 045	17 876 199	73 582 152
002	Administration Et Coordination	10 574 854	14 494 537	11 277 531	12 082 992	48 429 914
00	Budget Général	10 574 854	14 494 537	11 277 531	12 082 992	48 429 914
	00-02-0-000-00000 CABINET DU PRESIDENT	10 574 854	14 494 537	11 277 531	12 082 992	48 429 914
119	Gestion opérationnelle des missions des parlementaires du Sénat	4 950 100	9 030 417	5 378 514	5 793 207	25 152 238
00	Budget Général	4 950 100	9 030 417	5 378 514	5 793 207	25 152 238
	00-02-0-060-00000 CABINET DU QUESTEUR I	4 950 100	9 030 417	5 378 514	5 793 207	25 152 238

Prévision Depenses par service - En Milliers d'Ariary

Ministère/Institution-Mission-Programme		LFI 2020	LFR 2020	Prév 2021	Prév 2022	Total
03	ASSEMBLEE NATIONALE	47 511 935	52 511 935	51 021 508	54 797 425	205 842 803
030	ASSEMBLEE NATIONALE	47 511 935	52 511 935	51 021 508	54 797 425	205 842 803
003	Administration et Coordination	17 573 476	17 873 476	19 444 113	21 363 281	76 254 346
00	Budget Général	17 573 476	17 873 476	19 444 113	21 363 281	76 254 346
	00-03-0-000-00000 CABINET PRESIDENT ASSEMBLEE NATIONALE	17 573 476	17 873 476	19 444 113	21 363 281	76 254 346
101	Gouvernance Responsable	29 938 459	34 638 459	31 577 395	33 434 144	129 588 457
00	Budget Général	29 938 459	34 638 459	31 577 395	33 434 144	129 588 457
	00-03-0-000-00000 CABINET PRESIDENT ASSEMBLEE NATIONALE	29 938 459	34 638 459	31 577 395	33 434 144	129 588 457

Prévision Depenses par service - En Milliers d'Ariary

Ministère/Institution-Mission-Programme		LFI 2020	LFR 2020	Prév 2021	Prév 2022	Total
04	HAUTE COUR CONSTITUTIONNELLE	9 105 331	9 181 831	9 808 948	10 568 561	38 664 671
040	HAUTE COUR CONSTITUTIONNELLE	9 105 331	9 181 831	9 808 948	10 568 561	38 664 671
004	Administration et Coordination	6 552 531	6 629 031	7 053 248	7 592 153	27 826 963
00	Budget Général	6 552 531	6 629 031	7 053 248	7 592 153	27 826 963
	00-04-0-120-00000 DIRECTION FINANCIERE ET DE LA PROGRAMMATION BUDGETAIRE	6 552 531	6 629 031	7 053 248	7 592 153	27 826 963
102	Gouvernance responsable	2 552 800	2 552 800	2 755 700	2 976 408	10 837 708
00	Budget Général	2 552 800	2 552 800	2 755 700	2 976 408	10 837 708
	00-04-0-040-00000 GREFFE	2 144 500	2 144 500	2 309 800	2 489 908	9 088 708
	00-04-0-103-00000 SERVICE DU SYSTEME D'INFORMATION	408 300	408 300	445 900	486 500	1 749 000

Prévision Depenses par service - En Milliers d'Ariary

Ministère/Institution-Mission-Programme		LFI 2020	LFR 2020	Prév 2021	Prév 2022	Total
05	PRIMATURE	120 274 932	124 259 784	115 033 121	123 631 138	483 198 975
050	PRIMATURE	120 274 932	124 259 784	115 033 121	123 631 138	483 198 975
005	Administration et Coordination	28 750 524	27 716 549	31 364 539	33 575 979	121 407 591
00	Budget Général	28 750 524	27 716 549	31 364 539	33 575 979	121 407 591
00-05-0-000-00000	CABINET DU PREMIER MINISTRE	8 907 035	10 141 241	9 983 180	11 134 656	40 166 112
00-05-0-010-00000	PERSONNE RESPONSABLE DES MARCHES PUBLICS (PRMP)	133 947	133 947	172 016	172 016	611 926
00-05-0-040-00000	DIRECTION DE LA COMMUNICATION	89 235	89 235	115 996	115 996	410 462
00-05-0-060-00000	DIRECTION DE LA SECURITE	66 238	66 238	92 026	92 026	316 528
00-05-0-061-00000	COMMANDEMENT DE BATAILLON DE LA SECURITE	6 632 968	6 632 968	6 779 556	6 779 556	26 825 048
00-05-0-110-00000	DIRECTION ADMINISTRATIVE ET FINANCIERE	1 574 976	1 910 253	1 702 662	1 702 662	6 890 553
00-05-0-113-00000	SERVICE FINANCIER ET COMPTABLE	182 563	182 563	253 635	253 635	872 396
00-05-0-11A-00000	DIRECTION ADMINISTRATIVE ET FINANCIERE ADJOINTE	71 978	71 978	100 000	100 000	343 956
00-05-0-160-00000	DIRECTION DES SYSTEMES D'INFORMATION	91 677	91 677	120 528	120 528	424 410
00-05-9-110-00000	PERSONNEL PRIMATURE CENTRAL	10 999 906	8 396 449	12 044 938	13 104 902	44 546 195
00-05-9-862-00000	PERSONNEL PRIMATURE ALGERIE	1	0	2	2	5
139	Pilotage et coordination, appui, mise en œuvre, suivi et contrôle des actions gouvernementales	12 949 554	11 558 535	9 891 451	10 840 337	45 239 877
00	Budget Général	12 949 554	11 558 535	9 891 451	10 840 337	45 239 877
00-05-0-000-00000	CABINET DU PREMIER MINISTRE	8 397 761	8 243 461	7 258 204	8 107 090	32 006 516
00-05-0-020-00000	COLLEGE DES CONSEILLERS	71 978	71 978	0	100 000	243 956
00-05-0-050-00000	DIRECTION DU CABINET MILITAIRE	119 635	119 635	151 000	151 000	541 270
00-05-0-100-00000	SECRETARIAT GENERAL DU GOUVERNEMENT	3 119 845	1 567 499	944 433	944 433	6 576 210
00-05-0-101-00000	SERVICE DES CONSEILS	49 459	49 459	68 714	68 714	236 346
00-05-0-102-00000	SERVICE DU JOURNAL OFFICIEL	49 459	49 459	68 714	68 714	236 346
00-05-0-111-00000	SERVICE DE L'ADMINISTRATION GENERALE ET DE LA LOGISTIQUE	216 908	216 908	301 351	301 351	1 036 518
00-05-0-120-00000	DIRECTION DE LA LEGISLATION ET DU CONTENTIEUX	199 064	197 322	236 420	236 420	869 226
00-05-0-130-00000	DIRECTION DES ETUDES	159 469	159 469	187 656	187 656	694 250
00-05-0-140-00000	DIRECTION CENTRE NATIONAL LEGIS	85 943	85 943	108 002	108 002	387 890
00-05-0-150-00000	DIRECTION DES ARCHIVES NATIONALES	229 021	229 843	249 330	249 330	957 524
00-05-0-1A0-00000	SECRETARIAT GENERAL ADJOINT	57 583	57 583	80 000	80 000	275 166
00-05-0-1A1-00000	SERVICE D'APPUI AU TRAVAIL GOUVERNEMENTAL	79 729	79 729	103 929	103 929	367 316
00-05-0-1B0-00000	CONSEIL DE DISCIPLINE BUDGETAIRE ET FINANCIER	0	346 346	0	0	346 346
00-05-0-401-00000	COM. INTERM.DE COORDINATION DE LA LUTTE CONTRE LA DROGUE(CICLD)	113 700	83 901	133 698	133 698	464 997
827	Appui au développement	78 574 854	84 984 700	73 777 131	79 214 822	316 551 507
00	Budget Général	78 574 854	84 984 700	73 777 131	79 214 822	316 551 507
00-05-0-100-00000	SECRETARIAT GENERAL DU GOUVERNEMENT	45 451	45 451	0	0	90 902
00-05-0-110-00000	DIRECTION ADMINISTRATIVE ET FINANCIERE	13 729 720	12 137 053	13 300 236	14 786 021	53 953 030
00-05-0-402-00000	FONDS D'INTERVENTION POUR LE DEVELOPPEMENT PHASE IV (FID IV)	27 067 913	25 213 913	20 623 913	21 215 913	94 121 652
00-05-0-403-00000	OFFICE NATIONAL DE NUTRITION-PROGRAMME DE NUTRITION COMMUNAUTAIRE (EX.SEECALINE)	36 393 437	36 015 437	36 704 600	38 269 706	147 383 180
00-05-0-404-00000	APPUI AU PROCESSUS DU PLAN D'ACTION POUR LE DEVELOPPEMENT RURAL (PPADR)	70 876	70 876	64 953	64 953	271 658
00-05-0-405-00000	SECRETARIAT TECHNIQUE PERMANENT POUR LA COORDINATION DE L'AIDE (STP-CA)	186 595	187 538	235 305	235 305	844 743
00-05-0-406-00000	COMITE NATIONAL DE GESTION INTEGREE DES ZONES COTIERES ET MARINES (CNGIZC)	78 841	68 932	84 492	84 492	316 757
00-05-0-407-00000	CELLULE DE PREVENTION ET GESTION DES URGENCES	1 002 021	11 245 500	2 763 632	4 558 432	19 569 585

Prévision Depenses par service - En Milliers d'Ariary

Ministère/Institution-Mission-Programme		LFI 2020	LFR 2020	Prév 2021	Prév 2022	Total
06	CONSEIL DU FAMPIHAVANANA MALAGASY	8 005 122	8 005 122	8 612 139	9 266 138	33 888 521
060	RECONCILIATION MALAGASY	8 005 122	8 005 122	8 612 139	9 266 138	33 888 521
057	Administration et Coordination	6 997 933	6 997 933	7 548 950	8 144 449	29 689 265
00	Budget Général	6 997 933	6 997 933	7 548 950	8 144 449	29 689 265
	00-06-0-000-00000 CABINET DU PRESIDENT	277 000	277 000	294 774	361 775	1 210 549
	00-06-0-010-00000 DIRECTION DU CABINET	50 000	50 000	52 000	54 000	206 000
	00-06-0-020-00000 DIRECTION DE LA SECURITE	28 066	28 066	32 066	40 066	128 264
	00-06-0-030-00000 PERSONNE RESPONSABLE DES MARCHES PUBLICS	35 708	35 708	39 504	46 504	157 424
	00-06-0-100-00000 SECRETARIAT EXECUTIF	72 010	72 010	77 010	77 010	298 040
	00-06-0-110-00000 DIRECTION ADMINISTRATIVE ET FINANCIERE	6 535 149	6 535 149	7 053 596	7 565 094	27 688 988
823	Réconciliation Nationale	1 007 189	1 007 189	1 063 189	1 121 689	4 199 256
00	Budget Général	1 007 189	1 007 189	1 063 189	1 121 689	4 199 256
	00-06-0-120-00000 DIRECTION DES ETUDES, SUIVI ET EVALUATION	33 110	33 110	50 610	57 110	173 940
	00-06-0-150-00000 DIRECTION D'APPUI A LA RECONCILIATION	33 100	33 100	37 100	61 100	164 400
	00-06-0-310-00000 CABINET DU RAPPORTEUR GENERAL TITULAIRE	64 525	64 525	68 525	72 525	270 100
	00-06-0-320-00000 CABINET DU RAPPORTEUR GENERAL ADJOINT	59 508	59 508	63 508	66 508	249 032
	00-06-0-410-00000 COMMISSION REFONDATION DE LA NATION DE LA REPUBLIQUE	55 333	55 333	59 333	63 333	233 332
	00-06-0-420-00000 COMMISSION VERITE ET PARDON	57 353	57 353	61 353	65 353	241 412
	00-06-0-430-00000 COMMISSION INDEMNISATION ET REPARATION	58 333	58 333	62 333	71 333	250 332
	00-06-0-510-00000 CABINET DU VICE-PRESIDENT ANTANANARIVO	108 000	108 000	110 500	113 500	440 000
	00-06-0-520-00000 CABINET DU VICE-PRESIDENT ANTSIRANANA	108 000	108 000	110 500	110 500	437 000
	00-06-0-530-00000 CABINET DU VICE-PRESIDENT FIANARANTSOA	108 500	108 500	110 500	111 000	438 500
	00-06-0-540-00000 CABINET DU VICE-PRESIDENT MAHAJANGA	105 510	105 510	108 010	108 510	427 540
	00-06-0-550-00000 CABINET DU VICE-PRESIDENT TOAMASINA	107 917	107 917	110 417	110 417	436 668
	00-06-0-560-00000 CABINET DU VICE-PRESIDENT TOLIARA	108 000	108 000	110 500	110 500	437 000

Prévision Depenses par service - En Milliers d'Ariary

Ministère/Institution-Mission-Programme		LFI 2020	LFR 2020	Prév 2021	Prév 2022	Total
07	COMMISSION ELECTORALE NATIONALE INDEPENDANTE	35 908 243	15 218 243	39 172 513	42 742 352	133 041 351
070	ELECTIONS	35 908 243	15 218 243	39 172 513	42 742 352	133 041 351
060	Administration et Coordination	8 872 661	8 182 661	9 530 644	10 240 465	36 826 431
00	Budget Général	8 872 661	8 182 661	9 530 644	10 240 465	36 826 431
00-07-0-120-00000	DIRECTION DES AFFAIRES ADMINISTRATIVES ET FINANCIERES (DAAF)	8 470 374	7 780 374	9 096 172	9 771 172	35 118 092
00-07-0-130-00000	DIRECTION DU SYSTEME INFORMATIQUE (DSI)	27 450	27 450	29 646	32 018	116 564
00-07-0-140-00000	DIRECTION DES ETUDES, DE LA PLANIFICATION ET DU SUIVI-EVALUATION (DEPSE)	50 000	50 000	54 000	58 320	212 320
00-07-1-001-10101	SECRETARIAT PERMANENT PROVINCIAL (CEP) ANTANANARIVO	2 820	2 820	3 046	3 290	11 976
00-07-1-001-20101	SECRETARIAT PERMANENT PROVINCIAL (CEP) ANTSIRANANA	1 980	1 980	2 139	2 310	8 409
00-07-1-001-30101	SECRETARIAT PERMANENT PROVINCIAL (CEP) FIANARANTSOA	1 980	1 980	2 139	2 310	8 409
00-07-1-001-40101	SECRETARIAT PERMANENT PROVINCIAL (CEP) MAHAJANGA	1 980	1 980	2 139	2 310	8 409
00-07-1-001-50101	SECRETARIAT PERMANENT PROVINCIAL (CEP) TOAMASINA	5 350	5 350	5 779	6 241	22 720
00-07-1-001-60101	SECRETARIAT PERMANENT PROVINCIAL (CEP) TOLIARA	1 980	1 980	2 139	2 310	8 409
00-07-2-001-10101	SECRETARIAT PERMANENT REGIONAL (CER) ANALAMANGA	1 980	1 980	2 139	2 310	8 409
00-07-2-001-11001	SECRETARIAT PERMANENT REGIONAL (CER) VAKINANKARATRA	1 980	1 980	2 139	2 310	8 409
00-07-2-001-11707	SECRETARIAT PERMANENT REGIONAL (CER) ITASY	1 980	1 980	2 139	2 310	8 409
00-07-2-001-11917	SECRETARIAT PERMANENT REGIONAL (CER) BONGOLAVA	1 980	1 980	2 139	2 310	8 409
00-07-2-001-20101	SECRETARIAT PERMANENT REGIONAL (CER) DIANA	1 980	1 980	2 139	2 310	8 409
00-07-2-001-20824	SECRETARIAT PERMANENT REGIONAL (CER) SAVA	1 980	1 980	2 139	2 310	8 409
00-07-2-001-30101	SECRETARIAT PERMANENT REGIONAL (CER) HAUTE MATSIATRA	1 980	1 980	2 139	2 310	8 409
00-07-2-001-30606	SECRETARIAT PERMANENT REGIONAL (CER) AMORONI MANIA	1 980	1 980	2 139	2 310	8 409
00-07-2-001-30914	SECRETARIAT PERMANENT REGIONAL (CER) ATSIMO ATSIANANA	1 980	1 980	2 139	2 310	8 409
00-07-2-001-31307	SECRETARIAT PERMANENT REGIONAL (CER) IHOROMBE	1 980	1 980	2 139	2 310	8 409
00-07-2-001-31623	SECRETARIAT PERMANENT REGIONAL (CER) VATOVAVY FITOVINANY	1 980	1 980	2 139	2 310	8 409
00-07-2-001-40101	SECRETARIAT PERMANENT REGIONAL (CER) BOENY	1 980	1 980	2 139	2 310	8 409
00-07-2-001-40711	SECRETARIAT PERMANENT REGIONAL (CER) SOFIA	1 980	1 980	2 139	2 310	8 409
00-07-2-001-41210	SECRETARIAT PERMANENT REGIONAL (CER) BETSIBOKA	1 980	1 980	2 139	2 310	8 409
00-07-2-001-41312	SECRETARIAT PERMANENT REGIONAL (CER) MELAKY	1 980	1 980	2 139	2 310	8 409
00-07-2-001-50101	SECRETARIAT PERMANENT REGIONAL (CER) ATSIANANA	1 980	1 980	2 139	2 310	8 409
00-07-2-001-50302	SECRETARIAT PERMANENT REGIONAL (CER) ALAOTRA MANGORO	1 980	1 980	2 139	2 310	8 409
00-07-2-001-50905	SECRETARIAT PERMANENT REGIONAL (CER) ANALANJIROFO	1 980	1 980	2 139	2 310	8 409
00-07-2-001-60101	SECRETARIAT PERMANENT REGIONAL (CER) ATSIMO ANDREFANA	1 980	1 980	2 139	2 310	8 409
00-07-2-001-60406	SECRETARIAT PERMANENT REGIONAL (CER) ANDROY	1 980	1 980	2 139	2 310	8 409
00-07-2-001-61424	SECRETARIAT PERMANENT REGIONAL (CER) ANOSY	1 980	1 980	2 139	2 310	8 409
00-07-2-001-61905	SECRETARIAT PERMANENT REGIONAL (CER) MENABE	1 980	1 980	2 139	2 310	8 409
00-07-3-001-101A1	ANTENNE (CED) ANTANANARIVO RENIVOHITRA/PREMIER ARRONDISSEMENT	1 800	1 800	1 944	2 100	7 644
00-07-3-001-101A2	ANTENNE (CED) ANTANANARIVO RENIVOHITRA/DEUXIEME ARRONDISSEMENT	1 800	1 800	1 944	2 100	7 644
00-07-3-001-101A3	ANTENNE (CED) ANTANANARIVO RENIVOHITRA/TROISIEME ARRONDISSEMENT	1 800	1 800	1 944	2 100	7 644
00-07-3-001-101A4	ANTENNE (CED) ANTANANARIVO RENIVOHITRA/QUATRIEME ARRONDISSEMENT	1 800	1 800	1 944	2 100	7 644
00-07-3-001-101A5	ANTENNE (CED) ANTANANARIVO RENIVOHITRA/CINQUIEME ARRONDISSEMENT	1 800	1 800	1 944	2 100	7 644
00-07-3-001-101A6	ANTENNE (CED) ANTANANARIVO RENIVOHITRA/SIXIEME ARRONDISSEMENT	1 800	1 800	1 944	2 100	7 644
00-07-3-001-10201	ANTENNE (CED) ANTANANARIVO ATSIMONDRANO	2 896	2 896	3 128	3 379	12 299
00-07-3-001-10301	ANTENNE (CED) ANTANANARIVO AVARADRANO	2 028	2 028	2 190	2 366	8 612
00-07-3-001-10402	ANTENNE (CED) AMBATOLAMPY	2 328	2 328	2 515	2 716	9 887
00-07-3-001-10503	ANTENNE (CED) AMBOHIDRATRIMO	2 188	2 188	2 363	2 552	9 291
00-07-3-001-10605	ANTENNE (CED) ANDRAMASINA	1 988	1 988	2 147	2 319	8 442
00-07-3-001-10707	ANTENNE (CED) ANJOZOROBE	2 088	2 088	2 255	2 436	8 867
00-07-3-001-10803	ANTENNE (CED) ANKAZOBE	2 608	2 608	2 816	3 043	11 075
00-07-3-001-10909	ANTENNE (CED) ANTANIFOTSY	1 988	1 988	2 147	2 319	8 442
00-07-3-001-11001	ANTENNE (CED) ANTSIRABE I	1 800	1 800	1 944	2 100	7 644
00-07-3-001-11101	ANTENNE (CED) ANTSIRABE II	2 388	2 388	2 578	2 786	10 140
00-07-3-001-11212	ANTENNE (CED) ARIVONIMAMO	2 168	2 168	2 342	2 529	9 207
00-07-3-001-11310	ANTENNE (CED) BETAFO	2 088	2 088	2 255	2 436	8 867
00-07-3-001-11404	ANTENNE (CED) FARATSIHO	1 800	1 800	1 944	2 100	7 644
00-07-3-001-11503	ANTENNE (CED) FENOARIVO BE	1 948	1 948	2 104	2 273	8 273

Prévision Depenses par service - En Milliers d'Ariary

Ministère/Institution-Mission-Programme	LFI 2020	LF 2020	Prév 2021	Prév 2022	Total	
00-07-3-001-11615	ANTENNE (CED) MANJAKANDRIANA	2 228	2 228	2 406	2 599	9 461
00-07-3-001-11707	ANTENNE (CED) MIARINARIVO	2 188	2 188	2 363	2 552	9 291
00-07-3-001-11813	ANTENNE (CED) SOAVINANDRIANA	2 008	2 008	2 168	2 343	8 527
00-07-3-001-11917	ANTENNE (CED) TSIROANOMANDIDY	2 708	2 708	2 924	3 159	11 499
00-07-3-001-12001	ANTENNE (CED) MANDOTO	1 800	1 800	1 944	2 100	7 644
00-07-3-001-20101	ANTENNE (CED) ANTSIRANANA I	3 060	3 060	3 305	3 570	12 995
00-07-3-001-20201	ANTENNE (CED) ANTSIRANANA II	2 168	2 168	2 342	2 529	9 207
00-07-3-001-20302	ANTENNE (CED) AMBANJA	2 168	2 168	2 342	2 529	9 207
00-07-3-001-20404	ANTENNE (CED) AMBILOBE	2 048	2 048	2 212	2 389	8 697
00-07-3-001-20504	ANTENNE (CED) ANDAPA	2 128	2 128	2 298	2 482	9 036
00-07-3-001-20606	ANTENNE (CED) ANTALAHA	3 968	3 968	4 285	4 628	16 849
00-07-3-001-20705	ANTENNE (CED) NOSY-BE	1 800	1 800	1 944	2 100	7 644
00-07-3-001-20824	ANTENNE (CED) SAMBAVA	2 228	2 228	2 406	2 599	9 461
00-07-3-001-20919	ANTENNE (CED) VOHEMAR	2 568	2 568	2 773	2 995	10 904
00-07-3-001-30101	ANTENNE (CED) FIANARANTSOA I	2 400	2 400	2 592	2 800	10 192
00-07-3-001-30202	ANTENNE (CED) VOHIBATO	2 028	2 028	2 190	2 366	8 612
00-07-3-001-30218	ANTENNE (CED) ISANDRA	1 968	1 968	2 125	2 296	8 357
00-07-3-001-30226	ANTENNE (CED) LALANGINA	2 028	2 028	2 190	2 366	8 612
00-07-3-001-30301	ANTENNE (CED) AMBALAVAO	2 575	2 575	2 781	3 004	10 935
00-07-3-001-30401	ANTENNE (CED) AMBATOFINANDRAHANA	1 800	1 800	1 944	2 100	7 644
00-07-3-001-30503	ANTENNE (CED) AMBOHIMAHASOA	3 224	3 224	3 481	3 760	13 689
00-07-3-001-30606	ANTENNE (CED) AMBOSITRA	2 208	2 208	2 384	2 576	9 376
00-07-3-001-30703	ANTENNE (CED) BEFOTAKA SUD	1 800	1 800	1 944	2 100	7 644
00-07-3-001-30804	ANTENNE (CED) FANDRIANA	2 008	2 008	2 168	2 343	8 527
00-07-3-001-30914	ANTENNE (CED) FARAFANGANA	3 592	3 592	3 879	4 190	15 253
00-07-3-001-31007	ANTENNE (CED) IKONGO	2 088	2 088	2 255	2 436	8 867
00-07-3-001-31102	ANTENNE (CED) IAKORA	2 280	2 280	2 462	2 660	9 682
00-07-3-001-31208	ANTENNE (CED) IFANADIANA	2 008	2 008	2 168	2 343	8 527
00-07-3-001-31307	ANTENNE (CED) IHOSY	3 408	3 408	3 680	3 975	14 471
00-07-3-001-31403	ANTENNE (CED) IKALAMAVONY	1 800	1 800	1 944	2 100	7 644
00-07-3-001-31502	ANTENNE (CED) IVOHIBE	1 800	1 800	1 944	2 100	7 644
00-07-3-001-31623	ANTENNE (CED) MANAKARA	3 848	3 848	4 156	4 489	16 341
00-07-3-001-31715	ANTENNE (CED) MANANJARY	4 651	4 651	5 023	5 425	19 750
00-07-3-001-31805	ANTENNE (CED) MIDONGY SUD	1 800	1 800	1 944	2 100	7 644
00-07-3-001-31907	ANTENNE (CED) NOSIVARIKA	2 888	2 888	3 119	3 369	12 264
00-07-3-001-32024	ANTENNE (CED) VANGAINDRANO	3 228	3 228	3 486	3 766	13 708
00-07-3-001-32115	ANTENNE (CED) VOHIPENO	2 128	2 128	2 298	2 482	9 036
00-07-3-001-32216	ANTENNE (CED) VONDROZO	2 068	2 068	2 233	2 412	8 781
00-07-3-001-32301	ANTENNE (CED) MANANDRIANA	2 948	2 948	3 184	3 439	12 519
00-07-3-001-40101	ANTENNE (CED) MAHAJANGA I	3 000	3 000	3 240	3 500	12 740
00-07-3-001-40202	ANTENNE (CED) MAHAJANGA II	2 400	2 400	2 592	2 800	10 192
00-07-3-001-40301	ANTENNE (CED) AMBATO-BOENI	1 948	1 948	2 104	2 273	8 273
00-07-3-001-40401	ANTENNE (CED) AMBATOMAINTY	2 048	2 048	2 212	2 389	8 697
00-07-3-001-40504	ANTENNE (CED) ANALALAVA	2 608	2 608	2 816	3 043	11 075
00-07-3-001-40601	ANTENNE (CED) ANTSALOVA	1 800	1 800	1 944	2 100	7 644
00-07-3-001-40711	ANTENNE (CED) ANTSOHIHY	1 968	1 968	2 125	2 296	8 357
00-07-3-001-40810	ANTENNE (CED) BEALANANA	2 348	2 348	2 536	2 739	9 971
00-07-3-001-40907	ANTENNE (CED) BEFANDRIANA NORD	2 588	2 588	2 795	3 019	10 990
00-07-3-001-41004	ANTENNE (CED) BESALAMPY	1 800	1 800	1 944	2 100	7 644
00-07-3-001-41104	ANTENNE (CED) KANDREHO	1 800	1 800	1 944	2 100	7 644
00-07-3-001-41210	ANTENNE (CED) MAEVATANANA	2 088	2 088	2 255	2 436	8 867
00-07-3-001-41312	ANTENNE (CED) MAINTIRANO	2 198	2 198	2 374	2 564	9 334
00-07-3-001-41405	ANTENNE (CED) MAMPIKONY	1 928	1 928	2 082	2 249	8 187
00-07-3-001-41518	ANTENNE (CED) MANDRITSARA	2 288	2 288	2 471	2 669	9 716
00-07-3-001-41610	ANTENNE (CED) MAROVOAY	1 968	1 968	2 125	2 296	8 357
00-07-3-001-41707	ANTENNE (CED) MITSINJO	1 800	1 800	1 944	2 100	7 644
00-07-3-001-41803	ANTENNE (CED) MORAFENOBE	1 800	1 800	1 944	2 100	7 644
00-07-3-001-41910	ANTENNE (CED) BORIZINY	2 068	2 068	2 233	2 412	8 781
00-07-3-001-42003	ANTENNE (CED) SOALALA	1 800	1 800	1 944	2 100	7 644
00-07-3-001-42112	ANTENNE (CED) TSARATANANA	1 968	1 968	2 125	2 296	8 357
00-07-3-001-50101	ANTENNE (CED) TOAMASINA I	1 800	1 800	1 944	2 100	7 644

Prévision Depenses par service - En Milliers d'Ariary

Ministère/Institution-Mission-Programme	LFI 2020	LFR 2020	Prév 2021	Prév 2022	Total
00-07-3-001-50216 ANTENNE (CED) TOAMASINA II	2 428	2 428	2 622	2 832	10 310
00-07-3-001-50302 ANTENNE (CED) AMBATONDRAZAKA	3 348	3 348	3 616	3 906	14 218
00-07-3-001-50405 ANTENNE (CED) AMPARAFARAVOLA	2 148	2 148	2 320	2 506	9 122
00-07-3-001-50501 ANTENNE (CED) ANDILAMENA	1 800	1 800	1 944	2 100	7 644
00-07-3-001-50605 ANTENNE (CED) ANOSIBE AN'ALA	1 928	1 928	2 082	2 249	8 187
00-07-3-001-50701 ANTENNE (CED) ANTANAMBAO MANAMPOTSY	1 800	1 800	1 944	2 100	7 644
00-07-3-001-50815 ANTENNE (CED) BRICKAVILLE	3 048	3 048	3 292	3 555	12 943
00-07-3-001-50905 ANTENNE (CED) FENOARIVO EST	1 988	1 988	2 147	2 319	8 442
00-07-3-001-51008 ANTENNE (CED) MAHANORO	3 228	3 228	3 486	3 765	13 707
00-07-3-001-51107 ANTENNE (CED) MANANARA NORD	2 028	2 028	2 190	2 366	8 612
00-07-3-001-51206 ANTENNE (CED) MAROANTSETRA	2 108	2 108	2 276	2 459	8 951
00-07-3-001-51311 ANTENNE (CED) MAROLAMBO	2 008	2 008	2 168	2 343	8 527
00-07-3-001-51417 ANTENNE (CED) MORAMANGA	2 168	2 168	2 342	2 529	9 207
00-07-3-001-51501 ANTENNE (CED) SAINTE-MARIE	1 800	1 800	1 944	2 100	7 644
00-07-3-001-51609 ANTENNE (CED) SOANIERANA-IVONGO	2 200	2 200	2 376	2 567	9 343
00-07-3-001-51716 ANTENNE (CED) VATOMANDRY	2 348	2 348	2 536	2 739	9 971
00-07-3-001-51810 ANTENNE (CED) VAVATENINA	1 928	1 928	2 082	2 249	8 187
00-07-3-001-60101 ANTENNE (CED) TOLIARA I	1 800	1 800	1 944	2 100	7 644
00-07-3-001-60201 ANTENNE (CED) TOLIARA II	2 228	2 228	2 406	2 599	9 461
00-07-3-001-60301 ANTENNE (CED) AMBOASARY SUD	2 068	2 068	2 233	2 412	8 781
00-07-3-001-60406 ANTENNE (CED) AMBOVOMBE ANDROY	2 128	2 128	2 298	2 482	9 036
00-07-3-001-60502 ANTENNE (CED) AMPANIHY	3 288	3 288	3 551	3 836	13 963
00-07-3-001-60602 ANTENNE (CED) ANKAZOABO SUD	1 800	1 800	1 944	2 100	7 644
00-07-3-001-60714 ANTENNE (CED) BEKILY	2 108	2 108	2 276	2 459	8 951
00-07-3-001-60807 ANTENNE (CED) BELO-TSIRIBIHINA	1 968	1 968	2 125	2 296	8 357
00-07-3-001-60901 ANTENNE (CED) BELOHA	2 200	2 200	2 376	2 567	9 343
00-07-3-001-61001 ANTENNE (CED) BENENITRA	1 800	1 800	1 944	2 100	7 644
00-07-3-001-61102 ANTENNE (CED) BEROROHA	1 800	1 800	1 944	2 100	7 644
00-07-3-001-61205 ANTENNE (CED) BETIOKY	2 308	2 308	2 492	2 692	9 800
00-07-3-001-61308 ANTENNE (CED) BETROKA	2 148	2 148	2 320	2 506	9 122
00-07-3-001-61424 ANTENNE (CED) TAOLAGNARO	2 288	2 288	2 471	2 669	9 716
00-07-3-001-61507 ANTENNE (CED) MAHABO	1 948	1 948	2 104	2 273	8 273
00-07-3-001-61605 ANTENNE (CED) MANJA	1 800	1 800	1 944	2 100	7 644
00-07-3-001-61713 ANTENNE (CED) MIANDRIVAZO	2 028	2 028	2 190	2 366	8 612
00-07-3-001-61806 ANTENNE (CED) MOROMBE	1 800	1 800	1 944	2 100	7 644
00-07-3-001-61905 ANTENNE (CED) MORONDAVA	2 627	2 627	2 838	3 064	11 156
00-07-3-001-62010 ANTENNE (CED) SAKARAHA	2 188	2 188	2 362	2 553	9 291
00-07-3-001-62105 ANTENNE (CED) TSIHOMBE	1 800	1 800	1 943	2 100	7 643
126 Mise en Oeuvre du Processus Electoral	26 805 582	6 805 582	29 393 469	32 233 615	95 238 248
00 Budget Général	26 805 582	6 805 582	29 393 469	32 233 615	95 238 248
00-07-0-110-00000 DIRECTION DES OPERATIONS ELECTORALES (DOE)	26 805 582	6 805 582	29 393 469	32 233 615	95 238 248
825 Education Electorale et Communication	230 000	230 000	248 400	268 272	976 672
00 Budget Général	230 000	230 000	248 400	268 272	976 672
00-07-0-150-00000 DIRECTION DE L'EDUCATION ELECTORALE ET DE LA COMMUNICATION (DEEC)	230 000	230 000	248 400	268 272	976 672

Prévision Depenses par service - En Milliers d'Ariary

Ministère/Institution-Mission-Programme		LFI 2020	LF 2020	Prév 2021	Prév 2022	Total
12	MINISTÈRE DE LA DÉFENSE NATIONALE	407 049 777	332 778 847	445 090 552	484 728 419	1 669 647 595
122	DEFENSE ET SECURITE	368 027 096	304 333 239	402 950 442	439 209 295	1 514 520 072
007	Administration et Coordination	270 842 239	273 144 980	296 278 479	322 231 912	1 162 497 610
00	Budget Général	270 842 239	273 144 980	296 278 479	322 231 912	1 162 497 610
	00-12-0-A00-00000 CABINET	206 250	184 957	258 800	278 100	928 107
	00-12-0-A10-00000 PERSONNE RESPONSABLE DES MARCHES PUBLICS	97 900	69 180	140 800	150 500	458 380
	00-12-0-B00-00000 SECRETARIAT GENERAL	740 335	708 332	752 600	807 300	3 008 567
	00-12-0-B10-00000 DIRECTION DE LA COMMUNICATION	114 750	91 280	141 000	151 500	498 530
	00-12-0-B20-00000 DIRECTION DES AFFAIRES JURIDIQUES	119 200	97 697	169 500	181 600	567 997
	00-12-0-B30-00000 DIRECTION DES RESSOURCES HUMAINES	124 200	95 600	169 500	181 600	570 900
	00-12-0-B40-00000 DIRECTION ADMINISTRATIVE ET FINANCIERE	8 691 516	10 307 849	8 973 420	9 675 800	37 648 585
	00-12-0-B80-00000 OFFICE MILITAIRE DES SPORTS ET DE LA CULTURE	204 850	96 000	304 900	330 000	935 750
	00-12-0-C20-00000 DIRECTION DES REFORMES	119 200	93 074	169 500	181 600	563 374
	00-12-0-E00-00000 COORDINATION GENERALE DES PROJETS	97 700	75 918	141 100	151 500	466 218
	00-12-1-B09-30101 SEKOLY MIARAMILAM-PIRENENA	0	699 565	0	0	699 565
	00-12-2-B09-11001 ECOLE NATIONALE DES SOUS OFFICIERS DE L'ARMEE	0	299 190	0	0	299 190
	00-12-9-110-00000 PERSONNEL DE LA DEFENSE NATIONALE CENTRAL	259 913 470	259 913 470	284 605 268	309 650 537	1 114 082 745
	00-12-9-111-00000 SECOURS DECES DE LA DEFENSE NATIONALE	412 868	412 868	452 091	491 875	1 769 702
103	Pilotage de la politique de défense	97 184 857	31 188 259	106 671 963	116 977 383	352 022 462
00	Budget Général	97 184 857	31 188 259	106 671 963	116 977 383	352 022 462
	00-12-0-B40-00000 DIRECTION ADMINISTRATIVE ET FINANCIERE	85 468 808	21 056 904	93 099 500	102 301 810	301 927 022
	00-12-0-B50-00000 DIRECTION DU SYSTEME D'INFORMATION	318 965	124 680	315 500	344 400	1 103 545
	00-12-0-B60-00000 OFFICE NATIONAL MALAGASY DES ANCIENS COMBATTANTS ET VICTIMES DE GUERRE	175 000	87 500	167 418	182 270	612 188
	00-12-0-B70-00000 USINE MILITAIRE DE MORAMANGA	936 220	925 890	1 056 200	1 143 000	4 061 310
	00-12-0-C00-00000 DIRECTION GENENRALE DE LA PLANIFICATION STRATEGIQUE	122 200	99 380	163 100	179 000	563 680
	00-12-0-C10-00000 DIRECTION DE LA PLANIFICATION ET DE L'ANTICIPATION STRATEGIQUE	107 250	87 845	133 800	144 300	473 195
	00-12-0-C30-00000 DIRECTION DE LA DEFENSE	120 700	97 388	155 700	167 800	541 588
	00-12-0-D00-00000 DIRECTION GENERALE DES ORGANISMES DE DEFENSE	139 700	115 980	170 400	182 400	608 480
	00-12-0-D10-00000 DIRECTION DES COMBATTANTS NATIONALISTES	1 648 500	1 617 000	1 811 500	1 942 200	7 019 200
	00-12-0-D20-00000 DIRECTION DU SERVICE NATIONAL ET DE LA GESTION DES RESERVES	1 148 862	1 095 755	1 213 400	1 302 200	4 760 217
	00-12-0-D30-00000 DIRECTION CENTRALE DU SERVICE DE SANTE MILITAIRE	2 536 184	2 455 384	3 086 600	3 382 601	11 460 769
	00-12-1-D38-20101 HOPITAL MILITAIRE ANTSIRANANA	259 597	238 497	385 400	412 800	1 296 294
	00-12-2-B04-11001 ACADEMIE MILITAIRE D'ANTSIRABE	3 957 871	2 966 056	4 668 445	5 047 602	16 639 974
	00-12-C-B43-00000 SERVICE DE LA LOGISTIQUE ET DES DOMAINES / PATRIMOINE MILITAIRE	155 000	155 000	155 000	155 000	620 000
	00-12-C-C30-00000 DIRECTION DE LA DEFENSE / SECURISATION MARITIME	90 000	65 000	90 000	90 000	335 000
123	ARMEE MALAGASY	39 022 681	28 445 608	42 140 110	45 519 124	155 127 523
008	Administration et Coordination	19 094 266	12 867 456	20 868 679	22 427 689	75 258 090
00	Budget Général	19 094 266	12 867 456	20 868 679	22 427 689	75 258 090
	00-12-0-210-00000 DIRECTION DE L'INTENDANCE DE L'ARMEE	5 722 975	4 157 135	6 227 638	6 375 758	22 483 506
	00-12-0-250-00000 DIRECTION DES MATERIELS TECHNIQUES	582 967	413 707	635 389	699 366	2 331 429
	00-12-0-270-00000 ECOLE D'ETAT MAJOR	80 691	48 811	95 691	105 500	330 693
	00-12-0-280-00000 CENTRE DE PERFECTIONNEMENT DES OFFICIERS	80 295	46 805	85 245	111 200	323 545
	00-12-0-F00-00000 EMGAM/CABINET	1 262 215	809 354	1 557 837	1 535 330	5 164 736
	00-12-0-F10-00000 E M G A M / BUREAU DE L'ADMINISTRATION DU PERSONNEL DE L'ARMEE MALAGASY	511 536	18 000	558 500	625 536	1 713 572
	00-12-0-F20-00000 E M G A M / BUREAU DE SECURITE ET D'EXPLOITATION DES RENSEIGNEMENTS DE L'ARMEE	205 000	18 000	282 000	285 000	790 000
	00-12-0-F30-00000 E M G A M / BUREAU DES ETUDES ET DES PLANIFICATIONS DES OPERATIONS DE L'ARMEE	628 500	0	732 500	758 500	2 119 500
	00-12-0-F40-00000 E M G A M / BUREAU DE LA LOGISTIQUE ET DES DOMAINES MILITAIRES	714 413	278 594	747 028	917 928	2 657 963
	00-12-0-F50-00000 E M G A M / BUREAU DES INFRASTRUCTURES ET TRAVAUX TECHNIQUES DE L'ARMEE	60 000	18 000	72 000	100 000	250 000
	00-12-0-F60-00000 E M G A M / BUREAU DES TELECOMMUNICATIONS ET DES SYSTEMES INFORMATIQUES	279 700	63 925	286 700	257 342	887 667
	00-12-0-F70-00000 E M G A M / BUREAU DES ECOLES ET DE LA FORMATION DE L'ARMEE	185 810	106 161	180 142	202 649	674 762
	00-12-0-F80-00000 E M G A M / BUREAU DES CONTROLES ET DES INSPECTIONS DE L'ARMEE	70 649	18 000	80 249	95 649	264 547
	00-12-0-F90-00000 E M G A M / BUREAU DE COMMUNICATION ET DES AFFAIRES CIVILO-MILITAIRES	70 649	0	80 249	97 649	248 547
	00-12-0-G00-00000 EMA/CABINET	0	1 797 846	0	0	1 797 846
	00-12-0-G20-00000 DIRECTION CENTRALE DU COMMISSARIAT DES ARMÉES (DCCA)	0	1 404 317	0	0	1 404 317
	00-12-0-G30-00000 DIRECTION INTERARMÉES DE LA LOGISTIQUE ET DU SOUTIEN (DILS)	0	157 171	0	0	157 171
	00-12-0-G40-00000 DIRECTION INTERARMÉES DU RENSEIGNEMENT MILITAIRE (DIRM)	0	10 000	0	0	10 000

Prévision Depenses par service - En Milliers d'Ariary

Ministère/Institution-Mission-Programme		LFI 2020	LFR 2020	Prév 2021	Prév 2022	Total
00-12-0-H00-00000	MAJOR GÉNÉRAL DES ARMÉES	0	20 000	0	0	20 000
00-12-0-J00-00000	SOUS-CHEF D'ETAT-MAJOR PLAN	0	15 000	0	0	15 000
00-12-0-J10-00000	BUREAU DES ETUDES ET PROJETS (BEP)	0	10 000	0	0	10 000
00-12-0-J20-00000	BUREAU DE PROGRAMMATION ET EVALUATION (BPE)	0	10 000	0	0	10 000
00-12-0-J30-00000	BUREAU DE PILOTAGE DES RESTRUCTURATIONS (BPR)	0	10 000	0	0	10 000
00-12-0-K00-00000	SOUS-CHEF D'ETAT-MAJOR ORG	0	15 000	0	0	15 000
00-12-0-K10-00000	BUREAU DES RESSOURCES HUMAINES (BRH)	0	10 000	0	0	10 000
00-12-0-K20-00000	BUREAU DES DOMAINES ET DES INFRASTRUCTURES (BDI)	0	10 000	0	0	10 000
00-12-0-K30-00000	BUREAU SOUTIEN ET LOGISTIQUE (BSL)	0	10 000	0	0	10 000
00-12-0-K40-00000	BUREAU RESPONSABLE DES FINANCES ET DU BUDGET (BFB)	0	10 000	0	0	10 000
00-12-0-L00-00000	SOUS-CHEF D'ETAT-MAJOR OPS	0	15 000	0	0	15 000
00-12-0-L10-00000	CENTRE DES OPÉRATIONS INTERARMÉES (COIA)	0	10 000	0	0	10 000
00-12-0-L20-00000	BUREAU PLANIFICATION DES OPÉRATIONS (BPO)	0	10 000	0	0	10 000
00-12-0-L30-00000	BUREAU EMPLOI DES FORCES (BEF)	0	10 000	0	0	10 000
00-12-1-211-10101	SERVICE REGIONAL DE L'INTENDANCE N°1 ANTANANARIVO	278 203	249 172	323 373	417 560	1 268 308
00-12-1-212-30101	SERVICE REGIONAL DE L'INTENDANCE N°2 FIANARANTSOA	153 245	85 745	179 285	257 763	676 038
00-12-1-213-50101	SERVICE REGIONAL DE L'INTENDANCE N°3 TOAMASINA	197 537	144 477	225 672	210 689	778 375
00-12-1-214-40101	SERVICE REGIONAL DE L'INTENDANCE N°4 MAHAJANGA	142 831	112 080	165 659	240 694	661 264
00-12-1-215-60101	SERVICE REGIONAL DE L'INTENDANCE N°5 TOLIARA	209 690	172 125	243 307	312 848	937 970
00-12-1-216-20101	SERVICE REGIONAL DE L'INTENDANCE N°7 ANTSIRANANA	190 074	103 996	215 483	258 678	768 231
00-12-1-217-30101	SERVICE REGIONAL DE LA SANTE MILITAIRE N°2 FIANARANTSOA	40 000	6 000	40 000	67 969	153 969
00-12-1-251-10101	CORPS D'ADMINISTRATION DU PERSONNEL DU SERVICE ADMINISTRATIF ET TECHNIQUE	770 735	749 975	811 014	876 832	3 208 556
00-12-1-252-10101	1ER REGIMENT DES TRANSMISSIONS ET DES SERVICES	974 861	954 781	1 019 247	991 816	3 940 705
00-12-1-253-10101	BATAILLON RECAMP	118 150	117 150	17 500	23 500	276 300
00-12-1-253-30101	SERVICE REGIONAL DES MATERIELS TECHNIQUES N°2 FIANARANTSOA	98 650	65 130	98 145	116 009	377 934
00-12-1-254-20101	SERVICE REGIONAL DES MATERIELS TECHNIQUES N°7 ANTSIRANANA	55 261	37 120	57 704	85 391	235 476
00-12-1-270-30101	SEMPI FIANARANTSOA	3 332 116	348 421	3 609 437	3 942 497	11 232 471
00-12-1-332-50101	SERVICE REGIONAL DE LA SANTE MILITAIRE N°3 TOAMASINA	37 818	6 000	37 818	48 818	130 454
00-12-1-343-40101	SERVICE REGIONAL DE LA SANTE MILITAIRE N°4 MAHAJANGA	36 818	6 000	37 818	21 818	102 454
00-12-1-354-60101	SERVICE REGIONAL DE LA SANTE MILITAIRE N°5 TOLIARA	37 818	6 000	37 818	22 818	104 454
00-12-1-737-20101	SERVICE REGIONAL DE LA SANTE MILITAIRE N°7 ANTSIRANANA	37 818	3 750	37 818	47 818	127 204
00-12-2-273-11001	ENSOA ANTSIRABE	1 890 738	162 708	2 053 910	2 286 261	6 393 617
00-12-2-594-10101	SERVICE REGIONAL DE LA SANTE MILITAIRE N°1	36 503	6 000	36 503	30 503	109 509
104	Armée de Terre	15 698 398	13 537 870	16 760 383	18 083 606	64 080 257
00	Budget Général	15 698 398	13 537 870	16 760 383	18 083 606	64 080 257
00-12-0-210-00000	DIRECTION DE L'INTENDANCE DE L'ARMEE	950 000	228 601	1 045 000	1 149 500	3 373 101
00-12-0-220-00000	COMMANDEMENT DES FORCES DE DEVELOPPEMENT	1 452 540	425 150	1 611 222	1 796 434	5 285 346
00-12-0-240-00000	COMMANDEMENT DES FORCES D'INTERVENTION DE L'ARMEE	74 280	24 316	116 280	76 780	291 656
00-12-0-M00-00000	CEMAT/CABINET	0	90 786	0	0	90 786
00-12-0-N10-00000	SOUS-CHEF D'ETAT-MAJOR EMPLOI/EMAT	0	10 000	0	0	10 000
00-12-0-N20-00000	SOUS-CHEF D'ETAT-MAJOR ADMINISTRATION/EMAT	0	10 000	0	0	10 000
00-12-0-N22-00000	BUREAU RESPONSABLE DES FINANCES ET DU BUDGET (BFB)/EMAT	0	192 241	0	0	192 241
00-12-1-221-10101	1ER REGIMENT DU GENIE	628 754	608 090	666 636	716 715	2 620 195
00-12-1-222-50101	2EME REGIMENT DU GENIE TOAMASINA	593 394	572 314	625 165	671 582	2 462 455
00-12-1-223-11615	3EME REGIMENT DU GENIE MANJAKANDRIANA	435 767	414 887	467 394	504 437	1 822 485
00-12-1-231-10101	REGIMENT D'APPUI ET DU SOUTIEN	846 298	828 418	893 220	958 903	3 526 839
00-12-1-232-10101	REGIMENT D'ARTILLERIE ANTI-AERIENNE	529 694	511 814	558 564	599 282	2 199 354
00-12-1-310-10101	1ER REGIMENT DE LA REGION MILITAIRE N°1	831 243	825 363	876 183	861 952	3 394 741
00-12-1-311-10101	REGION MILITAIRE N°1 ANTANANARIVO	71 400	27 066	81 400	64 400	244 266
00-12-1-320-30101	1ER REGIMENT DE LA REGION MILITAIRE N°2 FIANARANTSOA	560 015	546 509	589 793	636 821	2 333 138
00-12-1-321-30101	REGION MILITAIRE N°2 FIANARANTSOA	71 400	21 310	83 400	64 400	240 510
00-12-1-330-50101	1ER REGIMENT DE LA REGION MILITAIRE N°3 TOAMASINA	566 294	545 414	598 420	643 223	2 353 351
00-12-1-331-50101	REGION MILITAIRE N°3 TOAMASINA	71 400	16 000	83 400	64 400	235 200
00-12-1-340-40101	1ER REGIMENT DE LA REGION MILITAIRE N°4 MAHAJANGA	786 577	771 889	834 376	900 746	3 293 588
00-12-1-342-40101	REGION MILITAIRE N°4 MAHAJANGA	71 400	23 850	83 400	64 400	243 050
00-12-1-350-60101	1ER REGIMENT DE LA REGION MILITAIRE N°5 TOLIARY	977 272	960 136	927 728	1 002 723	3 867 859
00-12-1-353-60101	REGION MILITAIRE N°5 TOLIARA	71 400	23 500	83 400	63 900	242 200

Prévision Depenses par service - En Milliers d'Ariary

Ministère/Institution-Mission-Programme		LFI 2020	LFR 2020	Prév 2021	Prév 2022	Total
00-12-1-360-10518	1ER REGIMENT DES FORCES D' INTERVENTION	782 778	761 938	829 844	890 001	3 264 561
00-12-1-361-20101	2EME REGIMENT DES FORCES D' INTERVENTION ANTSIRANANA	426 121	408 885	453 675	549 131	1 837 812
00-12-1-370-20101	1ER REGIMENT DE LA REGION MILITAIRE N°7 ANTSIRANANA	417 640	403 306	445 473	540 356	1 806 775
00-12-1-371-20101	REGION MILITAIRE N°7 ANTSIRANANA	62 500	19 360	74 500	72 500	228 860
00-12-2-235-10101	REGIMENT ARTILLERIE LOURDE	433 367	415 047	464 286	557 408	1 870 108
00-12-2-333-50302	2EME REGIMENT DE LA REGION MILITAIRE N°3 ANDILAMENA	588 252	569 212	632 903	655 139	2 445 506
00-12-2-341-41312	2EME REGIMENT DE LA REGION MILITAIRE N°4 MAINTIRANO	433 707	421 803	464 716	462 407	1 782 633
00-12-2-351-61401	2EME REGIMENT DE LA REGION MILITAIRE N° TAOLAGNARO	548 381	531 181	581 315	686 918	2 347 795
00-12-2-352-61905	3EME REGIMENT DE LA REGION MILITAIRE N°5 MORONDAVA	506 962	488 642	539 222	577 778	2 112 604
00-12-2-570-31623	2EME REGIMENT DE LA REGION MILITAIRE N°2 MANAKARA	502 301	483 981	535 125	638 888	2 160 295
00-12-2-741-11917	DEUXIEME BATAILLON INTERARMES (2°B.I.A) TSIROANOMANDIDY	397 030	377 630	433 658	481 901	1 690 219
00-12-2-742-31307	BATAILLON INTERARMES (B.I.I) IHOSY	376 930	364 250	413 733	457 984	1 612 897
00-12-2-790-10101	CORPS DE PROTECTION CIVILE	633 301	614 981	666 952	672 597	2 587 831
105	Armée de l'Air	2 042 006	1 078 510	2 227 632	2 473 469	7 821 617
00	Budget Général	2 042 006	1 078 510	2 227 632	2 473 469	7 821 617
00-12-0-230-00000	COMMANDEMENT DES FORCES AERIENNES	1 029 716	40 000	1 146 716	1 238 716	3 455 148
00-12-0-P00-00000	CEMAA/CABINET	0	38 358	0	0	38 358
00-12-0-R10-00000	SOUS-CHEF D'ETAT-MAJOR EMPLOI/EMAA	0	7 000	0	0	7 000
00-12-0-R20-00000	SOUS-CHEF D'ETAT-MAJOR ADMINISTRATION/EMAA	0	7 000	0	0	7 000
00-12-0-R22-00000	BUREAU RESPONSABLE DES FINANCES ET DU BUDGET (BFB)/EMAA	0	15 000	0	0	15 000
00-12-1-233-10518	BASE AERONAVALE IVATO	553 823	533 357	591 505	672 767	2 351 452
00-12-2-234-10101	BASE AERIENNE TACTIQUE	458 467	437 795	489 411	561 986	1 947 659
106	Marine Nationale	2 188 011	961 772	2 283 416	2 534 360	7 967 559
00	Budget Général	2 188 011	961 772	2 283 416	2 534 360	7 967 559
00-12-0-593-00000	COMMANDEMENT DES FORCES NAVALES	1 415 000	124 300	1 570 415	1 685 911	4 795 626
00-12-0-P00-00000	CEMMN/CABINET	0	45 864	0	0	45 864
00-12-0-R10-00000	SOUS-CHEF D'ETAT-MAJOR EMPLOI/EMMN	0	8 000	0	0	8 000
00-12-0-R20-00000	SOUS-CHEF D'ETAT-MAJOR ADMINISTRATION/EMMN	0	8 000	0	0	8 000
00-12-0-R22-00000	BUREAU RESPONSABLE DES FINANCES ET DU BUDGET (BFB)/EMMN	0	16 000	0	0	16 000
00-12-1-236-20101	BANA ANTSIRANANA	773 011	759 608	713 001	848 449	3 094 069

Prévision Depenses par service - En Milliers d'Ariary

Ministère/Institution-Mission-Programme		LFI 2020	LFR 2020	Prév 2021	Prév 2022	Total
11	MINISTÈRE DES AFFAIRES ETRANGÈRES	81 059 309	73 539 279	88 397 487	96 098 513	339 094 588
080	COOPERATION ET DEVELOPPEMENT	76 000	77 600	82 000	87 000	322 600
062	Administration Et Coordination	0	1 600	0	0	1 600
00	Budget Général	0	1 600	0	0	1 600
	00-08-0-110-00000 DIRECTION FINANCIERE ET DE LA LOGISTIQUE (DFL)	0	600	0	0	600
	00-11-0-810-00000 DIRECTION ADMINISTRATIVE ET FINANCIERE (DAF)	0	1 000	0	0	1 000
617	Coopération internationale et développement économique	76 000	76 000	82 000	87 000	321 000
00	Budget Général	76 000	76 000	82 000	87 000	321 000
	00-11-0-740-00000 DIRECTION DE LA DIASPORA (DDIA)	20 000	20 000	22 500	24 000	86 500
	00-11-0-C00-00000 DIRECTION GENERALE DE LA COORDINATION DU PARTENARIAT POUR LE DEVELOPPEMENT (DGCPD)	11 000	11 000	12 500	14 000	48 500
	00-11-0-C10-00000 DIRECTION DE LA PROMOTION DU PARTENARIAT AU DEVELOPPEMENT (DPPD)	25 000	25 000	25 500	26 000	101 500
	00-11-0-C20-00000 DIRECTION DE L'EXPANSION ECONOMIQUE (DEE)	20 000	20 000	21 500	23 000	84 500
110	AFFAIRES ETRANGERES	80 983 309	73 461 679	88 315 487	96 011 513	338 771 988
006	Administration et Coordination	69 674 321	64 855 322	75 944 032	82 284 485	292 758 160
00	Budget Général	69 674 321	64 576 122	75 944 032	82 284 485	292 478 960
	00-11-0-000-00000 CABINET	54 500	54 500	58 000	64 600	231 600
	00-11-0-010-00000 PERSONNE RESPONSABLE DES MARCHES PUBLICS	12 200	12 200	25 200	25 200	74 800
	00-11-0-110-00000 DIRECTION DU PROTOCOLE (DP)	15 700	15 700	38 000	42 000	111 400
	00-11-0-1C0-00000 DIRECTION DES AFFAIRES JURIDIQUES,CONSULAIRES ET DU CONTENTIEUX	24 400	24 400	24 600	24 400	97 800
	00-11-0-1D0-00000 DIRECTION DES AFFAIRES FINANCIERES (DAF)	16 308 754	13 549 285	17 466 823	18 659 869	65 984 731
	00-11-0-1E0-00000 DIRECTION DES SYSTEMES D'INFORMATION (DSI)	18 600	18 600	29 600	34 600	101 400
	00-11-0-810-00000 DIRECTION ADMINISTRATIVE ET FINANCIERE (DAF)	0	1 000	0	0	1 000
	00-11-0-820-00000 DIRECTION DES RESSOURCES HUMAINES (DRH)	23 100	23 100	29 000	33 000	108 200
	00-11-9-110-00000 PERSONNEL AFFAIRES ETRANGÈRES CENTRAL	4 047 311	2 222 576	4 431 824	4 821 832	15 523 543
	00-11-9-840-00000 PERSONNEL DU MAE AMBASSADE WASHINGTON (USA)	2 162 177	2 162 177	2 367 588	2 575 936	9 267 878
	00-11-9-841-00000 PERSONNEL DU MAE AMBASSADE OTTAWA (CANADA)	2 241 554	2 241 554	2 454 506	2 670 503	9 608 117
	00-11-9-850-00000 PERSONNEL DU MAE AMBASSADE PARIS (FRANCE)	2 927 400	2 927 400	3 205 503	3 487 592	12 547 895
	00-11-9-851-00000 PERSONNEL DU MAE AMBASSADE MOSCOU (CEI)	2 258 281	2 108 281	2 472 821	2 690 431	9 529 814
	00-11-9-852-00000 PERSONNEL DU MAE AMBASSADE BRUXELLES (BELGIQUE)	2 971 182	2 971 182	3 253 449	3 539 752	12 735 565
	00-11-9-853-00000 PERSONNEL DU MAE AMBASSADE ROME (ITALIE)	2 092 230	1 942 230	2 290 995	2 492 604	8 818 059
	00-11-9-854-00000 PERSONNEL DU MAE CONSULAT MARSEILLE (FRANCE)	1 848 281	1 698 281	2 023 873	2 201 973	7 772 408
	00-11-9-856-00000 PERSONNEL DU MAE REPERMAD GENEVE (OIT)	3 673 765	3 673 765	4 022 778	4 376 779	15 747 087
	00-11-9-857-00000 PERSONNEL DU MAE REPERMAD UNESCO PARIS (FRANCE)	1 906 502	1 906 502	2 087 622	2 271 335	8 171 961
	00-11-9-858-00000 PERSONNEL DU MAE AMBASSADE LONDRES (ANGLETERRE)	2 084 973	2 084 973	2 283 051	2 483 958	8 936 955
	00-11-9-859-00000 PERSONNEL DU MAE AMBASSADE BERLIN	1 933 561	1 933 561	2 117 253	2 303 573	8 287 948
	00-11-9-860-00000 PERSONNEL DU MAE AMBASSADE ADDIS ABEBA (ETHIOPIE)	2 085 342	2 085 342	2 283 454	2 484 397	8 938 535
	00-11-9-861-00000 PERSONNEL DU MAE AMBASSADE ILE MAURICE	1 969 969	2 069 969	2 157 121	2 346 947	8 544 006
	00-11-9-862-00000 PERSONNEL DU MAE AMBASSADE ALGER (ALGERIE)	1 872 183	1 722 183	2 050 045	2 230 448	7 874 859
	00-11-9-864-00000 PERSONNEL DU MAE AMBASSADE DAKAR (SENEGAL)	1 815 483	1 815 483	1 987 959	2 162 899	7 781 824
	00-11-9-865-00000 PERSONNEL DU MAE AMBASSADE PRETORIA (AFRIQUE DU SUD)	2 047 581	2 047 581	2 242 105	2 439 409	8 776 676
	00-11-9-866-00000 PERSONNEL DU MAE CONSULAT ILE DE LA REUNION	1 928 641	1 778 641	2 111 869	2 297 710	8 116 861
	00-11-9-867-00000 PERSONNEL DU MAE AMBASSADE TRIPOLI (LYBIE)	2	0	4	4	10
	00-11-9-868-00000 PERSONNEL DU MAE CONSULAT CAPE TOWN (AFRIQUE DU SUD)	2	135 009	4	4	135 019
	00-11-9-880-00000 PERSONNEL DU MAE AMBASSADE BEIJING (CHINE)	2 255 001	2 255 001	2 469 232	2 686 524	9 665 758
	00-11-9-881-00000 PERSONNEL DU MAE AMBASSADE TOKYO (JAPON)	2 389 482	2 389 482	2 616 488	2 846 738	10 242 190
	00-11-9-883-00000 PERSONNEL DU MAE AMBASSADE NEW DELHI (INDE)	1 594 082	1 594 082	1 745 524	1 899 131	6 832 819
	00-11-9-884-00000 PERSONNEL DU MAE AMBASSADE RIYAD (ARABIE SAOUDITE)	1 814 370	1 814 370	1 986 741	2 161 572	7 777 053
	00-11-9-890-00000 PERSONNEL DU MAE REPERMAD NEW YORK (O.N.U)	3 297 712	3 297 712	3 611 000	3 928 765	14 135 189
05	Fonds de Contrevaieur	0	279 200	0	0	279 200
	05-11-0-1D0-00000 DIRECTION DES AFFAIRES FINANCIERES (DAF) / FCV	0	279 200	0	0	279 200
601	Diplomatie et Coopération	11 308 988	8 606 357	12 371 455	13 727 028	46 013 828
00	Budget Général	11 308 988	8 606 357	12 371 455	13 727 028	46 013 828
	00-11-0-100-00000 SECRETARIAT GENERAL	37 800	37 800	49 500	64 800	189 900
	00-11-0-1D0-00000 DIRECTION DES AFFAIRES FINANCIERES (DAF)	0	30 000	0	0	30 000
	00-11-0-D00-00000 DIRECTION GENERALE DES AFFAIRES POLITIQUES (DGAP)	11 600	11 600	11 600	12 300	47 100

Prévision Depenses par service - En Milliers d'Ariary

Ministère/Institution-Mission-Programme	LFI 2020	LFR 2020	Prév 2021	Prév 2022	Total	
00-11-0-D10-00000	DIRECTION DES RELATIONS MULTILATERALES (DRM)	22 800	22 800	22 800	23 100	91 500
00-11-0-D20-00000	DIRECTION DE L'INTEGRATION REGIONALE (DIR)	34 200	34 200	34 200	34 200	136 800
00-11-0-D30-00000	DIRECTION DES RELATIONS BILATERALES	27 400	27 400	27 200	27 200	109 200
00-11-4-300-00000	AMBASSADE DE MADAGASCAR PARIS (FRANCE)	1 045 000	876 250	1 163 647	1 251 287	4 336 184
00-11-4-301-00000	AMBASSADE DE MADAGASCAR MOSCOU (CEI)	520 350	373 250	490 350	504 250	1 888 200
00-11-4-302-00000	AMBASSADE DE MADAGASCAR BRUXELLES (BELGIQUE)	537 500	399 381	582 500	583 000	2 102 381
00-11-4-303-00000	AMBASSADE DE MADAGASCAR ROME (ITALIE)	453 000	245 900	453 000	507 500	1 659 400
00-11-4-304-00000	AMBASSADE DE MADAGASCAR BERLIN (RFA)	508 500	404 700	517 000	518 000	1 948 200
00-11-4-305-00000	AMBASSADE DE MADAGASCAR LONDRES (ANGLETERRE)	303 500	295 500	305 500	306 000	1 210 500
00-11-4-400-00000	AMBASSADE DE MADAGASCAR WASHINGTON (USA)	667 000	380 400	678 000	734 400	2 459 800
00-11-4-401-00000	AMBASSADE DE MADAGASCAR OTTAWA (CANADA)	388 500	563 600	390 500	393 500	1 736 100
00-11-4-500-00000	AMBASSADE DE MADAGASCAR ADDIS ABEBA (ETHIOPIE)	414 500	312 100	445 500	505 500	1 677 600
00-11-4-501-00000	AMBASSADE DE MADAGASCAR ILE MAURICE	464 000	264 150	548 000	698 600	1 974 750
00-11-4-502-00000	AMBASSADE DE MADAGASCAR ALGER (ALGERIE)	712 500	206 600	887 500	1 284 700	3 091 300
00-11-4-503-00000	AMBASSADE DE MADAGASCAR DAKAR (SENEGAL)	282 000	262 800	316 000	344 054	1 204 854
00-11-4-504-00000	AMBASSADE DE MADAGASCAR PRETORIA (AFRIQUE DU SUD)	252 500	214 400	262 500	323 500	1 052 900
00-11-4-600-00000	AMBASSADE DE MADAGASCAR BEIJING (CHINE)	311 000	329 525	329 500	348 500	1 318 525
00-11-4-601-00000	AMBASSADE DE MADAGASCAR TOKYO (JAPON)	475 000	366 200	516 000	591 500	1 948 700
00-11-4-603-00000	AMBASSADE DE MADAGASCAR NEW DELHI (INDE)	162 500	142 900	167 000	177 000	649 400
00-11-4-604-00000	AMBASSADE DE MADAGASCAR RIYAD (ARABIE SAOUDITE)	258 500	196 800	268 500	280 000	1 003 800
00-11-5-300-00000	CONSULAT DE MADAGASCAR MARSEILLE (FRANCE)	317 000	305 200	337 500	375 500	1 335 200
00-11-5-500-00000	CONSUL ADJOINT AUPRES DU CONSULAT DE MADAGASCAR CAPE TOWN (AFRIQUE DU SUD)	0	1 000	0	0	1 000
00-11-5-501-00000	CONSULAT DE MADAGASCAR ILE DE LA REUNION (FRANCE)	259 437	253 237	259 437	308 937	1 081 048
00-11-6-111-00000	REPRESENTATION DE MADAGASCAR UNESCO PARIS (FRANCE)	874 901	367 264	1 082 000	1 124 000	3 448 165
00-11-6-112-00000	REPRESENTATION PERMANENTE DE MADAGASCAR GENEVE(OIT)	528 000	365 200	573 500	624 000	2 090 700
00-11-6-113-00000	SERVICE IMMEUBLE GENERAL FOY PARIS (FRANCE)	19 000	19 000	21 000	29 000	88 000
00-11-6-114-00000	REPRESENTATION PERMANENTE DE MADAGASCAR NEW YORK (ONU)	619 500	495 700	778 021	850 000	2 743 221
00-11-T-100-BE002	AMBASSADE DE MADAGASCAR BRUXELLES (BELGIQUE)	27 000	27 000	27 000	28 900	109 900
00-11-T-100-CA613	AMBASSADE DE MADAGASCAR OTTAWA (CANADA)	12 000	12 000	17 000	17 000	58 000
00-11-T-100-CN010	AMBASSADE DE MADAGASCAR BEIJING (CHINE)	36 000	36 000	39 000	40 500	151 500
00-11-T-100-DE030	AMBASSADE DE MADAGASCAR BERLIN (ALLEMAGNE)	25 000	25 000	30 000	33 000	113 000
00-11-T-100-DZ021	AMBASSADE DE MADAGASCAR ALGER (ALGERIE)	23 000	23 000	26 000	26 000	98 000
00-11-T-100-ET100	AMBASSADE DE MADAGASCAR ADDIS ABEBA (ETHIOPIE)	38 000	38 000	38 000	42 000	156 000
00-11-T-100-FR075	AMBASSADE DE MADAGASCAR PARIS (FRANCE)	52 000	52 000	52 000	52 000	208 000
00-11-T-100-GB020	AMBASSADE DE MADAGASCAR LONDRES (ANGLETERRE)	125 000	125 000	127 700	128 500	506 200
00-11-T-100-IN011	AMBASSADE DE MADAGASCAR NEW DELHI (INDE)	15 000	15 000	16 000	25 100	71 100
00-11-T-100-IT187	AMBASSADE DE MADAGASCAR ROME (ITALIE)	17 000	17 000	33 000	39 000	106 000
00-11-T-100-JP003	AMBASSADE DE MADAGASCAR TOKYO (JAPON)	65 000	65 000	65 000	65 000	260 000
00-11-T-100-MU001	AMBASSADE DE MADAGASCAR ILE MAURICE (MAURICE)	13 500	13 500	13 500	27 600	68 100
00-11-T-100-RU045	AMBASSADE DE MADAGASCAR MOSCOU (RUSSIE)	76 500	76 500	80 500	96 000	329 500
00-11-T-100-SA011	AMBASSADE DE MADAGASCAR RIYAD (ARABIE SAOUDITE)	9 500	9 500	9 800	10 200	39 000
00-11-T-100-SN221	AMBASSADE DE MADAGASCAR DAKAR (SENEGAL)	29 000	29 000	33 200	24 900	116 100
00-11-T-100-US360	AMBASSADE DE MADAGASCAR WASHINGTON (USA)	5 000	5 000	7 000	7 500	24 500
00-11-T-100-ZA012	AMBASSADE DE MADAGASCAR PRETORIA (AFRIQUE DU SUD)	38 000	38 000	38 500	38 500	153 000
00-11-T-101-FR075	SERVICE IMMEUBLE GENERAL FOY PARIS (AMBASSADE DE MADAGASCAR PARIS)	19 500	19 500	19 500	19 500	78 000
00-11-T-200-FR013	CONSULAT DE MADAGASCAR MARSEILLE (FRANCE)	35 500	35 500	36 000	36 500	143 500
00-11-T-200-FR974	CONSULAT DE MADAGASCAR ILE DE LA REUNION (FRANCE)	70 000	70 000	70 000	70 000	280 000
00-11-T-300-CH022	REPRESENTATION PERMANENTE DE MADAGASCAR GENEVE (OIT)	33 000	33 000	33 000	33 000	132 000
00-11-T-300-FR075	REPRESENTATION PERMANENTE DE MADAGASCAR UNESCO PARIS (FRANCE)	22 000	22 000	22 000	22 000	88 000
00-11-T-300-US518	REPRESENTATION PERMANENTE DE MADAGASCAR NEW YORK (ONU)	15 000	15 000	20 000	20 000	70 000

Prévision Depenses par service - En Milliers d'Ariary

Ministère/Institution-Mission-Programme		LFI 2020	LFR 2020	Prév 2021	Prév 2022	Total
16	MINISTÈRE DE LA JUSTICE	182 175 446	163 840 604	199 595 548	216 729 868	762 341 466
160	JUSTICE	182 175 446	163 840 604	199 595 548	216 729 868	762 341 466
012	Administration et Coordination	139 512 828	118 912 962	154 583 960	167 790 958	580 800 708
00	Budget Général	139 512 828	118 912 962	154 583 960	167 790 958	580 800 708
00-16-0-000-00000	CABINET	344 100	310 100	371 628	401 358	1 427 186
00-16-0-020-00000	PERSONNE RESPONSABLE DES MARCHES PUBLICS	123 820	110 870	133 726	144 424	512 840
00-16-0-100-00000	SECRETARIAT GENERAL	109 525	705 573	718 287	727 749	2 261 134
00-16-0-400-00000	DIRECTION GENERALE DES PROGRAMMES ET DES RESSOURCES	6 364 425	4 840 225	8 734 159	9 420 250	29 359 059
00-16-0-410-00000	DIRECTION DES AFFAIRES FINANCIERES ET PATRIMONIALES	7 601 080	1 566 216	8 108 267	8 764 257	26 039 820
00-16-0-414-00000	SERVICE DE LA GESTION DU PATRIMOINE IMMOBILIER	30 910	30 910	33 383	36 054	131 257
00-16-0-417-00000	SERVICE FINANCIER DES FRAIS DE JUSTICE PENALE ET ASSIMILES	45 550	45 550	49 194	53 131	193 425
00-16-0-420-00000	DIRECTION DES PROGRAMMES ET DU SUIVI - EVALUATION	102 600	93 600	110 808	119 672	426 680
00-16-0-450-00000	DIRECTION DES RESSOURCES HUMAINES	5 470 215	5 461 215	5 669 265	5 967 944	22 568 639
00-16-0-470-00000	DIRECTION DES SYSTÈMES D'INFORMATION ET DE LA COMMUNICATION	536 500	204 725	586 620	641 470	1 969 315
00-16-9-110-00000	PERSONNEL JUSTICE CENTRAL	118 784 102	105 543 978	130 068 621	141 514 647	495 911 348
00-16-9-856-00000	PERSONNEL JUSTICE REPERMAD O.I.T GENEVE	1	0	2	2	5
111	Administration judiciaire	12 949 054	12 772 081	12 787 712	13 991 976	52 500 823
00	Budget Général	12 880 254	12 703 281	12 718 912	13 923 176	52 225 623
00-16-0-030-00000	COUR SUPREME ANTANANARIVO	156 317	144 317	171 602	187 867	660 103
00-16-0-032-00000	CONSEIL DE L'ETAT ANTANANARIVO	97 217	90 217	104 617	113 435	405 486
00-16-0-033-00000	COUR DE CASSATION ANTANANARIVO	87 880	81 880	84 233	91 368	345 361
00-16-0-300-00000	DIRECTION GENERALE DES AFFAIRES JUDICIAIRES, DES ETUDES ET DES REFORMES	3 273 025	2 540 925	3 629 938	3 956 344	13 400 232
00-16-0-310-00000	DIRECTION DE L'ADMINISTRATION DES JURIDICTIONS	5 171 400	6 034 017	5 541 470	6 095 518	22 842 405
00-16-0-370-00000	DIRECTION DES DROITS HUMAINS ET DES RELATIONS INTERNATIONALES	71 435	61 435	40 675	44 686	218 231
00-16-0-380-00000	DIRECTION DES GREFFES JUDICIAIRES	78 065	78 065	78 865	85 746	320 741
00-16-0-390-00000	DIRECTION DES ÉTUDES ET DES RÉFORMES LÉGISLATIVES	278 500	119 910	259 700	285 580	943 690
00-16-1-040-10101	COUR D'APPEL ANTANANARIVO	127 039	123 539	58 602	63 555	372 735
00-16-1-040-20101	COUR D'APPEL ANTSIRANANA	102 995	101 495	59 689	64 710	328 889
00-16-1-040-30101	COUR D'APPEL FIANARANTSOA	124 445	122 945	63 769	69 227	380 386
00-16-1-040-40101	COUR D'APPEL MAHAJANGA	98 845	97 345	106 769	115 904	418 863
00-16-1-040-50101	COUR D'APPEL TOAMASINA	94 999	93 499	55 519	60 911	304 928
00-16-1-040-60101	COUR D'APPEL TOLIARA	154 450	152 950	121 175	133 185	561 760
00-16-1-060-10101	TRIBUNAL ADMINISTRATIF ANTANANARIVO	59 045	55 545	64 140	70 391	249 121
00-16-1-060-20101	TRIBUNAL ADMINISTRATIF ANTSIRANANA	40 680	39 180	44 248	48 573	172 681
00-16-1-060-30101	TRIBUNAL ADMINISTRATIF FIANARANTSOA	44 391	40 691	48 421	53 182	186 685
00-16-1-060-40101	TRIBUNAL ADMINISTRATIF MAHAJANGA	58 441	53 741	63 876	70 182	246 240
00-16-1-060-50101	TRIBUNAL ADMINISTRATIF TOAMASINA	65 650	59 150	71 720	78 793	275 313
00-16-1-060-60101	TRIBUNAL ADMINISTRATIF TOLIARA	49 741	44 741	54 166	59 350	207 998
00-16-3-050-10101	TRIBUNAL PREMIERE INSTANCE ANTANANARIVO	105 936	103 936	67 531	74 127	351 530
00-16-3-050-10402	TRIBUNAL PREMIERE INSTANCE AMBATOLAMPY	67 772	66 772	38 087	41 831	214 462
00-16-3-050-10803	TRIBUNAL PREMIERE INSTANCE ANKAZOBE	60 842	59 842	30 464	33 445	184 593
00-16-3-050-11001	TRIBUNAL PREMIERE INSTANCE ANTSIRABE	88 890	86 390	57 224	62 865	295 369
00-16-3-050-11212	TRIBUNAL PREMIERE INSTANCE ARIVONIMAMO	57 040	55 540	42 264	46 409	201 253
00-16-3-050-11707	TRIBUNAL PREMIERE INSTANCE MIARINARIVO	61 560	60 060	39 206	43 045	203 871
00-16-3-050-11917	TRIBUNAL PREMIERE INSTANCE TSIROANOMANDIDY	52 862	51 362	29 716	32 622	166 562
00-16-3-050-20101	TRIBUNAL PREMIERE INSTANCE ANTSIRANANA	86 160	84 660	52 318	57 410	280 548
00-16-3-050-20302	TRIBUNAL PREMIERE INSTANCE AMBANJA	55 120	53 620	40 152	44 086	192 978
00-16-3-050-20606	TRIBUNAL PREMIERE INSTANCE ANTALAHA	72 012	70 512	38 736	42 544	223 804
00-16-3-050-20705	TRIBUNAL PREMIERE INSTANCE NOSY BE	56 474	54 974	29 756	32 682	173 886
00-16-3-050-30101	TRIBUNAL PREMIERE INSTANCE FIANARANTSOA	88 260	86 760	56 450	61 998	293 468
00-16-3-050-30606	TRIBUNAL PREMIERE INSTANCE AMBOSITRA	57 360	55 860	38 606	42 386	194 212
00-16-3-050-30914	TRIBUNAL PREMIERE INSTANCE FARAFANGANA	64 432	62 932	38 172	41 357	206 893
00-16-3-050-31007	TRIBUNAL PREMIERE INSTANCE IKONGO	49 872	48 372	53 760	58 237	210 241
00-16-3-050-31307	TRIBUNAL PREMIERE INSTANCE IHOSY	64 490	62 990	38 254	41 768	207 502
00-16-3-050-31623	TRIBUNAL PREMIERE INSTANCE MANAKARA	57 910	56 410	62 442	67 681	244 443
00-16-3-050-31715	TRIBUNAL PREMIERE INSTANCE MANANJARY	67 292	65 792	41 406	45 011	219 501
00-16-3-050-32024	TRIBUNAL PREMIERE INSTANCE VANGAINDRANO	37 040	35 540	24 522	26 942	124 044
00-16-3-050-40101	TRIBUNAL PREMIERE INSTANCE MAHAJANGA	103 320	100 320	112 096	121 625	437 361
00-16-3-050-40504	TRIBUNAL PREMIERE INSTANCE ANALALAVA	53 092	50 092	57 272	62 067	222 523

Prévision Depenses par service - En Milliers d'Ariary

Ministère/Institution-Mission-Programme	LFI 2020	LF 2020	Prév 2021	Prév 2022	Total	
00-16-3-050-40711	TRIBUNAL PREMIERE INSTANCE ANTISOHIY	46 362	43 362	30 594	33 297	153 615
00-16-3-050-41210	TRIBUNAL PREMIERE INSTANCE MAEVATANANA	65 159	63 159	67 191	72 707	268 216
00-16-3-050-41312	TRIBUNAL PREMIERE INSTANCE MAINTIRANO	56 840	54 840	30 044	32 976	174 700
00-16-3-050-41405	TRIBUNAL PREMIERE INSTANCE MAMPIKONY	56 442	54 442	65 526	71 100	247 510
00-16-3-050-41518	TRIBUNAL PREMIERE INSTANCE MANDRITSARA	49 892	47 892	53 804	58 309	209 897
00-16-3-050-41910	TRIBUNAL PREMIERE INSTANCE BORIZINY	51 270	49 270	55 584	60 264	216 388
00-16-3-050-50101	TRIBUNAL PREMIERE INSTANCE TOAMASINA	87 227	85 227	58 897	63 795	295 146
00-16-3-050-50302	TRIBUNAL PREMIERE INSTANCE AMBATONDRAZAKA	60 422	58 422	37 820	41 019	197 683
00-16-3-050-50905	TRIBUNAL PREMIERE INSTANCE FENERIVE-EST	46 960	44 960	35 434	38 945	166 299
00-16-3-050-51206	TRIBUNAL PREMIERE INSTANCE MAROANTSETRA	53 192	51 192	57 724	62 645	224 753
00-16-3-050-51417	TRIBUNAL PREMIERE INSTANCE MORAMANGA	52 692	50 692	56 820	61 557	221 761
00-16-3-050-51716	TRIBUNAL PREMIERE INSTANCE VATOMANDRY	54 942	52 942	39 924	43 444	191 252
00-16-3-050-60101	TRIBUNAL PREMIERE INSTANCE TOLIARA	75 430	73 430	49 648	53 786	252 294
00-16-3-050-60406	TRIBUNAL PREMIERE INSTANCE AMBOVOMBE	60 162	58 162	29 716	32 622	180 662
00-16-3-050-60502	TRIBUNAL PREMIERE INSTANCE AMPANIHY	65 260	63 260	39 266	43 112	210 898
00-16-3-050-60602	TRIBUNAL PREMIERE INSTANCE ANKAZOABO	55 890	53 890	32 744	35 892	178 416
00-16-3-050-61308	TRIBUNAL PREMIERE INSTANCE BETROKA	56 512	54 512	29 608	32 097	172 729
00-16-3-050-61424	TRIBUNAL PREMIERE INSTANCE TOLAGNARO	60 782	58 782	38 248	41 523	199 335
00-16-3-050-61713	TRIBUNAL PREMIERE INSTANCE MIANDRIVAZO	57 290	55 290	62 220	67 578	242 378
00-16-3-050-61806	TRIBUNAL PREMIERE INSTANCE MOROMBE	54 640	52 640	59 946	64 901	232 127
00-16-3-050-61905	TRIBUNAL PREMIERE INSTANCE MORONDAVA	70 592	68 592	76 526	82 962	298 672
02	Compte particulier du Trésor	68 800	68 800	68 800	68 800	275 200
02-16-1-040-10101	COUR D'APPEL ANTANANARIVO	7 300	7 300	7 300	7 300	29 200
02-16-1-040-20101	COUR D'APPEL ANTSIRANANA	4 300	4 300	4 300	4 300	17 200
02-16-1-040-30101	COUR D'APPEL FIANARANTSOA	3 900	3 900	3 900	3 900	15 600
02-16-1-040-40101	COUR D'APPEL MAHAJANGA	3 300	3 300	3 300	3 300	13 200
02-16-1-040-50101	COUR D'APPEL TOAMASINA	3 900	3 900	3 900	3 900	15 600
02-16-1-040-60101	COUR D'APPEL TOLIARA	4 600	4 600	4 600	4 600	18 400
02-16-3-050-10101	TRIBUNAL PREMIERE INSTANCE ANTANANARIVO	8 200	8 200	8 200	8 200	32 800
02-16-3-050-11001	TRIBUNAL PREMIERE INSTANCE ANTSIRABE	11 800	11 800	11 800	11 800	47 200
02-16-3-050-20101	TRIBUNAL PREMIERE INSTANCE ANTSIRANANA	4 700	4 700	4 700	4 700	18 800
02-16-3-050-30101	TRIBUNAL PREMIERE INSTANCE FIANARANTSOA	4 400	4 400	4 400	4 400	17 600
02-16-4-401-40101	TRIBUNAL PREMIERE INSTANCE MAHAJANGA	4 000	4 000	4 000	4 000	16 000
02-16-4-501-50101	TRIBUNAL PREMIERE INSTANCE TOAMASINA	4 000	4 000	4 000	4 000	16 000
02-16-4-601-60101	TRIBUNAL PREMIERE INSTANCE TOLIARA	4 400	4 400	4 400	4 400	17 600
112	Administration pénitentiaire	22 185 715	27 088 737	24 021 372	26 131 882	99 427 706
00	Budget Général	22 185 715	27 088 737	24 021 372	26 131 882	99 427 706
00-16-0-500-00000	DIRECTION GENERALE DE L'ADMINISTRATION PENITENTIAIRE	6 224 180	6 756 489	6 888 944	7 863 517	27 733 130
00-16-0-510-00000	DIRECTION DE L'ADMINISTRATION PENITENTIAIRE	1 865 175	1 139 633	2 001 541	2 168 731	7 175 080
00-16-0-517-00000	SERVICE DU PERSONNEL PENITENTIAIRE	36 500	29 500	37 176	37 495	140 671
00-16-0-518-00000	SERVICE FINANCIER ET LOGISTIQUE PENITENTIAIRE	735 021	515 861	808 483	826 424	2 885 789
00-16-0-520-00000	DIRECTION DE L'HUMANISATION DE LA DETENTION ET DE LA PREPARATION A LA REINSERTION SOCIALE	3 458 380	10 473 315	3 699 496	3 979 179	21 610 370
00-16-0-530-00000	DIRECTION DE LA SECURITE DES ETABLISSEMENTS PENITENTIAIRES	131 460	125 460	135 217	136 507	528 644
00-16-0-540-00000	DIRECTION DES REFORMES PENITENTIAIRES	1 090 300	203 230	1 317 735	1 593 701	4 204 966
00-16-0-550-00000	DIRECTION DES PROGRAMMES ET DES RESSOURCES PENITENTIAIRES	2 166 020	1 453 502	2 428 931	2 430 948	8 479 401
00-16-2-550-10101	DIRECTION REGIONALE DE L'ADMINISTRATION PENITENTIAIRE ANALAMANGA	1 231 204	1 222 605	1 343 944	1 505 361	5 303 114
00-16-2-550-11001	DIRECTION REGIONALE DE L'ADMINISTRATION PENITENTIAIRE VAKINANKARATRA	304 796	300 396	308 298	323 271	1 236 761
00-16-2-550-11707	DIRECTION REGIONALE DE L'ADMINISTRATION PENITENTIAIRE ITASY	290 628	286 628	293 819	308 535	1 179 610
00-16-2-550-20101	DIRECTION REGIONALE DE L'ADMINISTRATION PENITENTIAIRE DIANA	483 199	475 199	508 541	524 512	1 991 451
00-16-2-550-20824	DIRECTION REGIONALE DE L'ADMINISTRATION PENITENTIAIRE SAVA	419 440	414 140	435 154	451 450	1 720 184
00-16-2-550-30101	DIRECTION REGIONALE DE L'ADMINISTRATION PENITENTIAIRE HAUTE MATSIATRA	331 044	320 644	335 213	349 512	1 336 413
00-16-2-550-30606	DIRECTION REGIONALE DE L'ADMINISTRATION PENITENTIAIRE AMORONI MANIA	143 344	141 344	145 215	156 758	586 661
00-16-2-550-30914	DIRECTION REGIONALE DE L'ADMINISTRATION PENITENTIAIRE ATSIMO ATSIANANA	273 040	270 240	296 493	309 484	1 149 257
00-16-2-550-31623	DIRECTION REGIONALE DE L'ADMINISTRATION PENITENTIAIRE VATOVAVY FITOVINANY	387 892	383 092	392 757	408 559	1 572 300
00-16-2-550-40101	DIRECTION REGIONALE DE L'ADMINISTRATION PENITENTIAIRE BOENY	416 964	409 764	421 992	437 157	1 685 877
00-16-2-550-40711	DIRECTION REGIONALE DE L'ADMINISTRATION PENITENTIAIRE SOFIA	316 556	310 756	320 507	333 885	1 281 704
00-16-2-550-41312	DIRECTION REGIONALE DE L'ADMINISTRATION PENITENTIAIRE MELAKY	150 436	147 836	151 788	163 549	613 609

Prévision Depenses par service - En Milliers d'Ariary

Ministère/Institution-Mission-Programme	LFI 2020	LF 2020	Prév 2021	Prév 2022	Total	
00-16-2-550-50101	DIRECTION REGIONALE DE L'ADMINISTRATION PENITENTIAIRE ATSIANANA	508 584	501 384	513 466	530 473	2 053 907
00-16-2-550-50302	DIRECTION REGIONALE DE L'ADMINISTRATION PENITENTIAIRE ALAOTRA-MANGORO	399 596	393 796	404 377	420 294	1 618 063
00-16-2-550-60101	DIRECTION REGIONALE DE L'ADMINISTRATION PENITENTIAIRE ATSIMO ANDREFANA	335 284	331 252	339 091	353 427	1 359 054
00-16-2-550-61424	DIRECTION REGIONALE DE L'ADMINISTRATION PENITENTIAIRE ANOSY	262 796	261 595	266 222	279 267	1 069 880
00-16-2-550-61905	DIRECTION REGIONALE DE L'ADMINISTRATION PENITENTIAIRE MENABE	223 876	221 076	226 972	239 886	911 810
127	Promotion de l'intégrité	1 251 210	578 710	1 361 306	1 481 209	4 672 435
00	Budget Général	1 251 210	578 710	1 361 306	1 481 209	4 672 435
00-16-0-050-00000	CHAÎNE SPECIALE DE LUTTE CONTRE LE TRAFIC DE BOIS DE ROSE ET/OU DE BOIS D'EBENE	96 920	89 420	104 674	113 049	404 063
00-16-0-200-00000	BUREAU DE COORDINATION DU CONTRÔLE DES JURIDICTIONS ET DES ETABLISSEMENTS PENITENTIAIRES	315 400	192 400	340 632	367 882	1 216 314
00-16-0-210-00000	DIRECTION DE LA PROMOTION DE L'INTEGRITE	664 930	130 930	728 124	797 373	2 321 357
00-16-0-220-00000	DIRECTION DE L'INSPECTION DES JURIDICTIONS	86 930	82 930	93 884	101 394	365 138
00-16-0-230-00000	DIRECTION DE L'INSPECTION PENITENTIAIRE	87 030	83 030	93 992	101 511	365 563
132	Contrôle externe des Finances Publiques	1 602 869	803 969	1 733 430	1 891 304	6 031 572
00	Budget Général	1 602 869	803 969	1 733 430	1 891 304	6 031 572
00-16-0-001-00000	COMMISSION DE CONTRÔLE DU FINANCEMENT DE LA VIE POLITIQUE (CCFVP)	170 804	170 804	184 808	199 969	726 385
00-16-0-031-00000	COUR DES COMPTES ANTANANARIVO	662 690	280 290	710 060	777 287	2 430 327
00-16-1-070-10101	TRIBUNAL FINANCIER ANTANANARIVO	122 700	59 200	133 716	145 734	461 350
00-16-1-070-20101	TRIBUNAL FINANCIER ANTSIRANANA	116 256	62 756	126 557	137 783	443 352
00-16-1-070-30101	TRIBUNAL FINANCIER FIANARANTSOA	117 437	67 437	127 832	139 158	451 864
00-16-1-070-40101	TRIBUNAL FINANCIER MAHAJANGA	124 232	48 732	135 607	148 034	456 605
00-16-1-070-50101	TRIBUNAL FINANCIER TOAMASINA	156 300	67 800	170 404	185 798	580 302
00-16-1-070-60101	TRIBUNAL FINANCIER TOLIARA	132 450	46 950	144 446	157 541	481 387
140	Répression des actes de corruption	4 673 770	3 684 145	5 107 768	5 442 539	18 908 222
00	Budget Général	4 599 920	3 591 920	5 015 543	5 350 314	18 557 697
00-16-0-900-00000	DIRECTION DE COORDINATION NATIONALE DES POLES ANTI-CORRUPTION	3 922 200	2 918 200	4 321 405	4 663 071	15 824 876
00-16-0-910-00000	DIRECTION ADMINISTRATIVE ET FINANCIERE	516 320	514 320	557 626	539 810	2 128 076
00-16-0-920-00000	DIRECTION DU SYSTEM D'INFORMATION ET SUIVI-EVALUATION	161 400	159 400	136 512	147 433	604 745
02	Compte particulier du Trésor	73 850	92 225	92 225	92 225	350 525
02-16-0-900-00000	Direction de Coordination Nationale des Poles Anti-Corruption	73 850	92 225	92 225	92 225	350 525

Prévision Depenses par service - En Milliers d'Ariary

Ministère/Institution-Mission-Programme		LFI 2020	LF 2020	Prév 2021	Prév 2022	Total
21	MINISTERE DE L'ECONOMIE ET DES FINANCES	8 323 665 335	8 381 564 397	8 132 958 265	9 710 743 504	34 548 931 501
220	FINANCES ET BUDGET	8 292 375 931	8 359 208 845	8 099 358 006	9 674 235 601	34 425 178 383
013	Administration et Coordination	225 001 750	215 105 687	247 069 774	331 731 120	1 018 908 331
00	Budget Général	200 186 908	187 340 845	216 528 448	298 135 661	902 191 862
00-21-0-000-00000	CABINET DU MINISTRE	2 122 057	3 176 057	2 625 173	3 095 057	11 018 344
00-21-0-A01-00000	PERSONNE RESPONSABLE DES MARCHES PUBLICS	43 200	42 720	49 514	51 772	187 206
00-21-0-A10-00000	DIRECTION DE L'AUDIT INTERNE	335 891	545 720	595 656	623 079	2 100 346
00-21-0-A11-00000	SERVICE DES ORGANISATIONS ET DES METHODES	12 000	12 000	16 000	16 000	56 000
00-21-0-A12-00000	SERVICE DU CONTRÔLE INTERNE	12 000	12 000	14 000	16 000	54 000
00-21-0-B00-00000	SECRETARIAT GENERAL	44 643 951	40 447 569	89 680 810	75 990 485	250 762 815
00-21-0-B01-00000	SERVICE DES AFFAIRES JURIDIQUES	38 842	59 842	50 800	59 500	208 984
00-21-0-B02-00000	SERVICE COMMUNICATION	40 270	59 870	48 000	49 000	197 140
00-21-0-B03-00000	PERSONNE RESPONSABLE DES MARCHES PUBLICS	55 000	69 448	55 000	47 500	226 948
00-21-0-B10-00000	DIRECTION DES RESSOURCES HUMAINES	95 655	95 055	112 371	130 560	433 641
00-21-0-B11-00000	SERVICE DE LA FORMATION ET DE L'APPUI OPERATIONNEL	40 000	39 760	40 000	40 000	159 760
00-21-0-B12-00000	SERVICE DES ARCHIVES ET DE LA DOCUMENTATION	40 000	39 778	32 500	40 000	152 278
00-21-0-B13-00000	SERVICE DE LA GESTION DES RESSOURCES HUMAINES	40 000	38 920	45 000	45 000	168 920
00-21-0-B14-00000	SERVICE D'ACCUEIL DES USAGERS	40 000	39 400	44 000	39 675	163 075
00-21-0-B20-00000	DIRECTION DES AFFAIRES ADMINISTRATIVES ET FINANCIERES	12 635 844	12 565 468	7 510 363	10 756 210	43 467 885
00-21-0-B21-00000	SERVICE CENTRAL ADMINISTRATIF ET FINANCIER	271 100	413 156	278 588	289 915	1 252 759
00-21-0-B22-00000	SERVICE DE L'EQUIPEMENT	149 600	241 600	173 448	187 323	751 971
00-21-0-B23-00000	SERVICE DE LA LEGISLATION ET DU CONTENTIEUX	98 200	98 200	102 816	111 042	410 258
00-21-0-B24-00000	CENTRE MEDICO-SOCIAL DU MINISTERE	139 335	180 400	142 992	154 432	617 159
00-21-0-B25-00000	SERVICE DE LOGISTIQUE	242 200	265 942	255 096	275 505	1 038 743
00-21-0-B30-00000	DIRECTION DES SYSTÈMES D'INFORMATION	3 480 383	3 513 379	2 982 400	3 306 010	13 282 172
00-21-0-B31-00000	SERVICE DE LA VEILLE TECHNOLOGIQUE, DE LA FORMATION ET DE L'ASSISTANCE	16 000	32 000	16 200	19 600	83 800
00-21-0-B32-00000	SERVICE DE LA CONCEPTION ET DU DEVELOPPEMENT DU SYSTÈME D'INFORMATION	16 000	32 000	16 200	18 000	82 200
00-21-0-B33-00000	SERVICE DE LA MAINTENANCE DES INFRASTRUCTURES	16 000	32 000	16 870	18 300	83 170
00-21-0-B34-00000	SERVICE DU RESEAU, DU SYSTÈME ET DE LA BASE DE DONNEES	16 000	32 000	16 200	18 563	82 763
00-21-0-B40-00000	DIRECTION DE LA COORDINATION ET DU SUIVI DES REFORMES	159 633	140 450	174 140	191 450	665 673
00-21-0-B41-00000	SERVICE DE COORDINATION DES RELATIONS INSTITUTIONNELLES	10 900	10 900	10 900	10 900	43 600
00-21-0-B42-00000	SERVICE DE PLANIFICATION, DU SUIVI ET EVALUATION	10 900	10 900	10 900	10 900	43 600
00-21-0-B43-00000	SERVICE D'APPUI A LA GOUVERNANCE ADMINISTRATIVE	10 900	10 900	10 900	10 900	43 600
00-21-0-B44-00000	SERVICE DES REFORMES DES FINANCES PUBLIQUES	10 900	10 900	10 900	10 900	43 600
00-21-0-B50-00000	DIRECTION DE LA PROMOTION DU PARTENARIAT PUBLIC PRIVE	196 657	192 451	210 695	227 445	827 248
00-21-0-B60-00000	BUREAU D'APPUI A LA COOPERATION EXTERIEURE	91 921 669	82 560 070	64 259 017	151 194 911	389 935 667
00-21-0-B61-00000	SERVICE DES OPERATIONS	15 000	15 000	16 500	13 000	59 500
00-21-0-B62-00000	SERVICE DES CONTRATS ET FINANCES	15 000	15 000	16 500	18 000	64 500
00-21-0-J00-00000	COMMISSION NATIONALE DES MARCHES	387 835	323 512	415 487	448 488	1 575 322
00-21-0-L00-00000	SECRETARIAT EXECUTIF DU CSC	147 804	146 450	155 065	163 184	612 503
00-21-0-L10-00000	DIRECTION DE REGULATION DES SECTEURS PUBLIC ET SEMI-PUBLIC	37 200	36 310	39 800	44 100	157 410
00-21-0-L20-00000	DIRECTION DE REGULATION DU SECTEUR PRIVE	35 200	34 310	38 350	41 950	149 810
00-21-0-L30-00000	DIRECTION DE LA COMMUNICATION ET DE LA PROMOTION DES NORMES COMPTABLES POUR LES MICRO, PETITES ET MOYENNES ENTITES	593 200	41 221	261 819	330 055	1 226 295
00-21-2-J02-10101	COMMISSION REGIONALE DES MARCHES ANALAMANGA	27 023	25 862	28 953	31 255	113 093
00-21-2-J02-11001	COMMISSION REGIONALE DES MARCHES VAKINANKARATRA	12 167	11 425	13 037	14 075	50 704
00-21-2-J02-11707	COMMISSION REGIONALE DES MARCHES ITASY	12 167	11 375	13 037	14 075	50 654
00-21-2-J02-11917	COMMISSION REGIONALE DES MARCHES BONGOLAVA	12 167	11 375	13 037	14 075	50 654
00-21-2-J02-20101	COMMISSION REGIONALE DES MARCHES DIANA	12 167	11 375	13 037	14 075	50 654
00-21-2-J02-20824	COMMISSION REGIONALE DES MARCHES SAVA	12 167	11 459	13 037	14 075	50 738
00-21-2-J02-30101	COMMISSION REGIONALE DES MARCHES HAUTE MATSIATRA	12 167	11 375	13 037	14 075	50 654
00-21-2-J02-30606	COMMISSION REGIONALE DES MARCHES AMORONI MANIA	12 167	11 375	13 037	14 075	50 654
00-21-2-J02-30914	COMMISSION REGIONALE DES MARCHES ATSIMO ATSIANANA	12 167	11 375	13 037	14 075	50 654
00-21-2-J02-31307	COMMISSION REGIONALE DES MARCHES IHOROMBE	12 167	11 375	13 037	14 075	50 654
00-21-2-J02-31623	COMMISSION REGIONALE DES MARCHES VATOVAVY FITOVINANY	12 167	11 375	13 037	14 075	50 654
00-21-2-J02-40101	COMMISSION REGIONALE DES MARCHES BOENY	12 167	11 375	13 037	14 075	50 654
00-21-2-J02-40711	COMMISSION REGIONALE DES MARCHES SOFIA	12 167	11 375	13 037	14 075	50 654

Prévision Depenses par service - En Milliers d'Ariary

Ministère/Institution-Mission-Programme	LFI 2020	LF 2020	Prév 2021	Prév 2022	Total	
00-21-2-J02-41210	COMMISSION REGIONALE DES MARCHES BETSIBOKA	12 167	11 375	13 037	14 075	50 654
00-21-2-J02-41312	COMMISSION REGIONALE DES MARCHES MELAKY	12 167	11 375	13 037	14 075	50 654
00-21-2-J02-50101	COMMISSION REGIONALE DES MARCHES ATSIANANA	12 167	11 375	13 037	14 075	50 654
00-21-2-J02-50302	COMMISSION REGIONALE DES MARCHES ALAOTRA MANGORO	12 167	11 375	13 037	14 075	50 654
00-21-2-J02-50905	COMMISSION REGIONALE DES MARCHES ANALANJIROFO	12 167	11 375	13 037	14 075	50 654
00-21-2-J02-60101	COMMISSION REGIONALE DES MARCHES ATSIMO ANDREFANA	12 167	11 375	13 037	14 075	50 654
00-21-2-J02-60401	COMMISSION REGIONALE DES MARCHES ANDROY	12 167	11 512	13 037	14 075	50 791
00-21-2-J02-61424	COMMISSION REGIONALE DES MARCHES ANOSY	12 167	11 375	13 037	14 075	50 654
00-21-2-J02-61905	COMMISSION REGIONALE DES MARCHES MENABE	12 167	11 375	13 037	14 075	50 654
00-21-9-110-00000	PERSONNEL FINANCES CENTRAL	28 900 765	29 040 060	31 646 374	34 431 251	124 018 450
00-21-9-111-00000	SECOURS AU DECES DES AGENTS FINANCES CENTRAL	930 198	930 198	1 018 567	1 108 201	3 987 164
00-21-9-111-10101	SECOURS AU DECES DES AGENTS FINANCES ANALAMANGA	546 333	546 333	598 235	650 880	2 341 781
00-21-9-111-20101	SECOURS AU DECES DES AGENTS FINANCES DIANA	509 981	339 981	558 430	607 571	2 015 963
00-21-9-111-30101	SECOURS AU DECES DES AGENTS FINANCES HAUTE MATSIATRA	859 981	209 981	941 680	1 024 547	3 036 189
00-21-9-111-40101	SECOURS AU DECES DES AGENTS FINANCES BOENI	625 000	394 000	684 375	744 600	2 447 975
00-21-9-111-50101	SECOURS AU DECES DES AGENTS FINANCES ATSIANANA	674 333	337 166	738 395	803 374	2 553 268
00-21-9-111-60101	SECOURS AU DECES DES AGENTS FINANCES ATSIMO-ANDREFANA	854 174	729 174	935 321	1 017 629	3 536 298
00-21-9-840-00000	PERSONNEL MFB WASHINGTON	278 718	278 718	305 197	332 054	1 194 687
00-21-9-841-00000	PERSONNEL MFB CANADA	276 012	276 012	302 234	328 830	1 183 088
00-21-9-850-00000	PERSONNEL MFB PARIS	839 400	839 400	919 143	1 000 028	3 597 971
00-21-9-851-00000	PERSONNEL MFB CEI	276 012	276 012	302 234	328 830	1 183 088
00-21-9-852-00000	PERSONNEL MFB BELGIQUE	633 204	758 204	693 359	754 374	2 839 141
00-21-9-853-00000	PERSONNEL MFB ITALIE	243 540	243 540	266 677	290 144	1 043 901
00-21-9-854-00000	PERSONNEL MFB MARSEILLE	265 188	265 188	290 381	315 935	1 136 692
00-21-9-856-00000	PERSONNEL MFB GENEVE	729 144	1 279 144	798 413	868 673	3 675 374
00-21-9-857-00000	PERSONNEL MFB UNESCO PARIS	270 600	395 600	296 307	322 383	1 284 890
00-21-9-858-00000	PERSONNEL MFB LONDRES	300 366	410 366	328 901	357 845	1 397 478
00-21-9-859-00000	PERSONNEL MFB BERLIN	243 540	338 540	266 677	290 144	1 138 901
00-21-9-860-00000	PERSONNEL MFB ETHIOPIE	265 188	265 188	290 381	315 935	1 136 692
00-21-9-861-00000	PERSONNEL MFB MAURICE	562 848	562 848	616 319	670 555	2 412 570
00-21-9-862-00000	PERSONNEL MFB ALGERIE	251 658	251 658	275 566	299 816	1 078 698
00-21-9-864-00000	PERSONNEL MFB DAKAR	243 540	243 540	266 677	290 144	1 043 901
00-21-9-865-00000	PERSONNEL MFB PRETORIA	251 658	251 658	275 566	299 816	1 078 698
00-21-9-866-00000	PERSONNEL MFB LA REUNION	265 188	265 188	290 381	315 935	1 136 692
00-21-9-867-00000	PERSONNEL MFB LYBIE	1	0	2	2	5
00-21-9-868-00000	PERSONNEL MFB CAPETOWN	251 658	251 658	275 566	299 816	1 078 698
00-21-9-880-00000	PERSONNEL MFB CHINE	297 660	297 660	325 938	354 621	1 275 879
00-21-9-881-00000	PERSONNEL MFB JAPON	238 128	338 128	260 751	283 697	1 120 704
00-21-9-883-00000	PERSONNEL MFB INDE	243 540	243 540	266 677	290 144	1 043 901
00-21-9-884-00000	PERSONNEL MFB RIYAD	267 894	267 894	293 344	319 159	1 148 291
00-21-9-890-00000	PERSONNEL MFB ONU	316 602	316 602	346 680	377 187	1 357 071
01	Budget annexe	24 814 842	27 764 842	30 541 326	33 595 459	116 716 469
01-21-0-110-00000	DIRECTION DE L'IMPRIMERIE NATIONALE	24 814 842	27 764 842	30 541 326	33 595 459	116 716 469
114	Gestion du Budget	1 403 291 413	2 142 355 173	1 739 106 917	2 857 974 969	8 142 728 472
00	Budget Général	1 403 291 413	2 142 355 173	1 739 106 917	2 857 974 969	8 142 728 472
00-21-9-110-00000	PERSONNEL FINANCES CENTRAL	72 437 987	72 925 370	79 319 631	128 199 755	352 882 743
00-23-0-209-00000	SERVICE D'APPUI INSTITUTIONNEL	1 305 410 747	2 041 689 086	1 634 234 743	2 703 335 817	7 684 670 393
00-23-0-230-00000	DIRECTION DU PATRIMOINE DE L'ETAT	5 458 983	3 280 437	5 512 926	5 582 810	19 835 156
00-23-0-F00-00000	DIRECTION GENERALE DES FINANCES ET DES AFFAIRES GENERALES	7 403 696	11 795 554	7 108 874	7 480 423	33 788 547
00-23-0-F01-00000	SERVICE ADMINISTRATIF ET FINANCIER	1 956 949	1 727 670	1 983 959	2 068 389	7 736 967
00-23-0-F02-00000	SERVICE DU PERSONNEL	31 046	31 046	32 930	35 369	130 391
00-23-0-F04-00000	SERVICE DES STRUCTURES EXCENTRIQUES DU BUDGET	40 039	40 039	36 997	39 736	156 811
00-23-0-F05-00000	SERVICE DU CONTRÔLE INTERNE	31 046	31 046	29 366	31 541	122 999
00-23-0-F07-00000	SERVICE DE LA COMMUNICATION	31 046	31 046	27 919	29 988	119 999
00-23-0-F08-00000	SERVICE DE COORDINATION GENERALE DES ACTIVITES	131 046	110 687	201 187	216 089	659 009
00-23-0-F09-00000	PERSONNE RESPONSABLE DES MARCHES PUBLICS	41 604	40 077	35 302	37 917	154 900
00-23-0-F10-00000	DIRECTION DU BUDGET	953 234	1 274 887	992 814	1 052 796	4 273 731
00-23-0-F11-00000	SERVICE DE LA SYNTHESE BUDGETAIRE	31 046	54 690	32 930	35 369	154 035

Prévision Depenses par service - En Milliers d'Ariary

Ministère/Institution-Mission-Programme		LFI 2020	LFR 2020	Prév 2021	Prév 2022	Total
00-23-0-F12-00000	SERVICE DE REFORMES ET FORMATION	31 046	38 285	36 493	39 197	145 021
00-23-0-F13-00000	SERVICE DU SECTEUR SOCIAL ET ADMINISTRATIF	31 046	45 575	36 493	39 197	152 311
00-23-0-F14-00000	SERVICE DU SECTEUR PRODUCTIF ET INFRASTRUCTURES	31 046	39 190	32 930	35 369	138 535
00-23-0-F21-00000	SERVICE DU SUIVI ET DE CONTRÔLE DES VEHICULES ADMINISTRATIFS	30 649	30 649	32 930	35 369	129 597
00-23-0-F22-00000	SERVICE DES MATERIELS ADMINISTRATIFS, DES TRANSPORTS ET TRANSITS ADMINISTRATIFS	30 649	30 649	32 930	35 369	129 597
00-23-0-F23-00000	SERVICE DES LOGEMENTS ET BATIMENTS ADMINISTRATIFS	30 649	30 649	32 930	35 369	129 597
00-23-2-F15-10101	SERVICE REGIONAL DU BUDGET ANALAMANGA	5 115 674	5 099 496	5 122 688	5 131 777	20 469 635
00-23-2-F15-11001	SERVICE REGIONAL DU BUDGET VAKINANKARATRA	220 662	242 647	221 323	240 079	924 711
00-23-2-F15-11707	SERVICE REGIONAL DU BUDGET ITASY	112 813	122 776	118 862	126 468	480 919
00-23-2-F15-11917	SERVICE REGIONAL DU BUDGET BONGOLAVA	132 185	133 286	148 149	148 524	562 144
00-23-2-F15-20101	SERVICE REGIONAL DU BUDGET DIANA	306 845	308 708	322 578	342 139	1 280 270
00-23-2-F15-20824	SERVICE REGIONAL DU BUDGET SAVA	113 542	104 928	119 412	126 821	464 703
00-23-2-F15-30101	SERVICE REGIONAL DU BUDGET HAUTE MATSIATRA	305 219	297 044	319 472	336 961	1 258 696
00-23-2-F15-30606	SERVICE REGIONAL DU BUDGET AMORON' I MANIA	155 983	159 008	147 184	156 769	618 944
00-23-2-F15-30914	SERVICE REGIONAL DU BUDGET ATSIMO ATSIANANA	160 391	154 206	167 218	175 831	657 646
00-23-2-F15-31307	SERVICE REGIONAL DU BUDGET IHOROMBE	191 150	187 266	200 167	211 537	790 120
00-23-2-F15-31623	SERVICE REGIONAL DU BUDGET VATOVAVY FITOVINANY	115 459	111 577	122 650	131 673	481 359
00-23-2-F15-40101	SERVICE REGIONAL DU BUDGET BOENY	226 692	238 344	240 000	256 405	961 441
00-23-2-F15-40711	SERVICE REGIONAL DU BUDGET SOFIA	247 072	237 340	257 746	271 005	1 013 163
00-23-2-F15-41210	SERVICE REGIONAL DU BUDGET BETSIBOKA	120 614	116 561	115 806	123 242	476 223
00-23-2-F15-41312	SERVICE REGIONAL DU BUDGET MELAKY	139 228	131 034	145 924	154 352	570 538
00-23-2-F15-50101	SERVICE REGIONAL DU BUDGET ATSIANANA	197 512	207 307	207 591	220 190	832 600
00-23-2-F15-50302	SERVICE REGIONAL DU BUDGET ALAOTRA MANGORO	145 068	164 487	154 180	165 528	629 263
00-23-2-F15-50905	SERVICE REGIONAL DU BUDGET ANALANJIROFO	152 850	145 392	193 759	205 602	697 603
00-23-2-F15-60101	SERVICE REGIONAL DU BUDGET ATSIMO ANDREFANA	342 116	335 297	357 557	376 708	1 411 678
00-23-2-F15-60406	SERVICE REGIONAL DU BUDGET ANDROY	158 406	151 505	166 014	175 633	651 558
00-23-2-F15-61424	SERVICE REGIONAL DU BUDGET ANOSY	190 791	181 601	213 153	224 247	809 792
00-23-2-F15-61905	SERVICE REGIONAL DU BUDGET MENABE	193 667	176 505	182 228	192 196	744 596
00-23-3-260-20705	CIRCONSCRIPTION FINANCIERE DE NOSY BE HELL VILLE	103 920	102 226	108 972	115 413	430 531
115	Gestion Fiscale	86 520 946	86 208 752	92 629 279	100 037 066	365 396 043
00	Budget Général	78 970 946	78 658 752	85 079 279	92 487 066	335 196 043
00-21-9-110-00000	PERSONNEL FINANCES CENTRAL	70 898 653	72 507 466	77 634 056	84 465 849	305 506 024
00-23-0-600-00000	DIRECTION GENERALE DES IMPÔTS	62 000	62 000	82 000	82 000	288 000
00-23-0-610-00000	DIRECTION DE LA LEGISLATION FISCALE ET DU CONTENTIEUX	71 000	55 017	96 000	96 000	318 017
00-23-0-620-00000	DIRECTION DE LA RECHERCHE ET DU CONTROLE FISCAL	76 000	66 065	111 000	111 000	364 065
00-23-0-630-00000	DIRECTION DE LA PROGRAMMATION DES RESSOURCES	3 828 923	3 451 572	3 603 686	4 168 598	15 052 779
00-23-0-631-00000	SERVICE ADMINISTRATIF ET FINANCIER	30 000	18 000	45 000	45 000	138 000
00-23-0-640-00000	DIRECTION TECHNIQUE	63 000	55 866	91 000	91 000	300 866
00-23-0-650-00000	DIRECTION DE LA FORMATION PROFESSIONNELLE	60 000	50 963	119 000	119 000	348 963
00-23-0-660-00000	DIRECTION DES GRANDES ENTREPRISES	229 500	213 517	253 500	253 500	950 017
00-23-2-150-10101	DIRECTION REGIONALE DES IMPÔTS ANALAMANGA	526 000	343 588	718 500	453 500	2 041 588
00-23-2-170-11707	DIRECTION REGIONALE DES IMPOTS ITASY	109 100	93 754	274 100	126 600	603 554
00-23-2-180-11001	DIRECTION REGIONALE DES IMPÔTS VAKINANKARATRA	149 300	135 406	179 800	189 800	654 306
00-23-2-230-20101	DIRECTION REGIONALE DES IMPÔTS DIANA	420 500	167 957	163 000	173 000	924 457
00-23-2-240-20824	DIRECTION REGIONALE DES IMPÔTS SAVA	172 000	148 645	179 000	189 000	688 645
00-23-2-360-30101	DIRECTION REGIONALE DES IMPÔTS HAUTE MATSIATRA	248 900	133 605	153 700	335 956	872 161
00-23-2-400-31623	DIRECTION REGIONALE DES IMPÔTS VATOVAVY FITOVINANY	202 820	126 046	140 320	280 320	749 506
00-23-2-450-40101	DIRECTION REGIONALE DES IMPÔTS BOENY	415 000	115 981	143 000	153 000	826 981
00-23-2-480-40711	DIRECTION REGIONALE DES IMPÔTS SOFIA	330 800	133 945	150 700	160 700	776 145
00-23-2-540-50101	DIRECTION REGIONALE DES IMPÔTS ATSIANANA	355 800	176 684	246 967	253 293	1 032 744
00-23-2-560-50302	DIRECTION REGIONALE DES IMPOTS ALAOTRA MANGORO	99 300	87 219	113 300	128 300	428 119
00-23-2-650-60101	DIRECTION REGIONALE DES IMPÔTS ATSIMO ANDREFANA	179 500	142 707	170 000	180 000	672 207
00-23-2-670-61905	DIRECTION REGIONALE DES IMPOTS MENABE	176 150	110 904	140 750	150 750	578 554
00-23-2-680-61424	DIRECTION REGIONALE DES IMPÔTS ANOSY	266 700	261 845	270 900	280 900	1 080 345
02	Compte particulier du Trésor	7 550 000	7 550 000	7 550 000	7 550 000	30 200 000
02-23-0-630-00000	DIRECTION DE LA PROGRAMMATION DES RESSOURCES	3 300 000	3 300 000	3 300 000	3 300 000	13 200 000
02-23-0-631-00000	SERVICE ADMINISTRATIF ET FINANCIER	4 250 000	4 250 000	4 250 000	4 250 000	17 000 000

Prévision Depenses par service - En Milliers d'Ariary

Ministère/Institution-Mission-Programme		LFI 2020	LFR 2020	Prév 2021	Prév 2022	Total
116	Douanes	68 383 205	64 365 494	67 584 344	71 980 076	272 313 119
00	Budget Général	47 274 590	46 157 294	50 489 144	54 884 876	198 805 904
00-21-9-110-00000	PERSONNEL FINANCES CENTRAL	42 135 855	42 445 986	46 138 787	50 198 996	180 919 624
00-23-0-300-00000	DIRECTION GENERALE DES DOUANES	3 718 399	2 504 717	2 816 388	3 021 220	12 060 724
00-23-0-304-00000	P R M P / D G DOUANES	20 762	19 630	22 423	24 290	87 105
00-23-0-305-00000	SERVICE DE COORDINATION DES ACTIONS DOUANIERES ET DE LA PROGRAMMATION	71 939	67 021	77 695	84 169	300 824
00-23-0-306-00000	SERVICE DE L'INSPECTION	12 927	12 064	13 961	15 125	54 077
00-23-0-310-00000	DIRECTION DES AFFAIRES JURIDIQUES ET DE LA LUTTE CONTRE LA FRAUDE	55 774	44 500	60 236	65 256	225 766
00-23-0-311-00000	SERVICE DES AFFAIRES JURIDIQUES ET DU CONTENTIEUX	8 687	8 687	9 382	10 164	36 920
00-23-0-312-00000	SERVICE DE LA LUTTE CONTRE LA FRAUDE	13 031	13 031	14 074	15 246	55 382
00-23-0-313-00000	SERVICE DU RENSEIGNEMENT ET DE L'ANALYSE DES RISQUES	8 687	8 687	9 382	10 164	36 920
00-23-0-320-00000	DIRECTION DES STATISTIQUES ET DE LA COMPTABILITE	81 774	65 206	88 316	95 676	330 972
00-23-0-321-00000	SERVICE DE LA COMPTABILITE ET DU SUIVI DE RECouvreMENT	8 687	8 687	9 382	10 164	36 920
00-23-0-322-00000	SERVICE DE L'INFORMATIQUE	8 687	8 687	9 382	10 164	36 920
00-23-0-323-00000	SERVICE DES STATISTIQUES ET DES ANALYSES ECONOMIQUES	8 687	8 687	9 382	10 164	36 920
00-23-0-330-00000	DIRECTION DE LA LEGISLATION ET DE LA VALEUR	68 774	54 646	74 276	83 266	280 962
00-23-0-331-00000	SERVICE DES ACTIONS ECONOMIQUES	8 687	8 687	9 382	10 164	36 920
00-23-0-332-00000	SERVICE DE LA VALEUR ET DE L'ORIGINE	8 687	8 687	9 382	10 164	36 920
00-23-0-333-00000	SERVICE DE LA LEGISLATION ET DE LA REGLEMENTATION	8 687	8 687	9 382	10 164	36 920
00-23-0-334-00000	SERVICE DES RELATIONS INTERNATIONALES	171 647	89 152	185 379	200 827	647 005
00-23-0-340-00000	DIRECTION DES RESSOURCES ET DE LA FORMATION	55 774	44 500	60 236	65 256	225 766
00-23-0-341-00000	SERVICE DES RESSOURCES HUMAINES	8 687	8 687	9 382	10 164	36 920
00-23-0-342-00000	SERVICE DE LA FORMATION	110 859	90 500	119 728	129 076	450 163
00-23-0-343-00000	SERVICE DES EQUIPEMENTS	36 687	36 687	39 622	42 924	155 920
00-23-0-344-00000	SERVICE DE LA DOCUMENTATION ET DE LA COMMUNICATION	39 087	32 898	42 214	45 732	159 931
00-23-0-350-00000	DIRECTION DES SERVICES EXTERIEURS	55 774	44 500	60 236	65 254	225 764
00-23-0-351-00000	SERVICE DE SUIVI DES OPERATIONS COMMERCIALES	8 687	8 687	9 382	10 164	36 920
00-23-0-352-00000	SERVICE DE LA SURVEILLANCE ET DE LA LUTTE CONTRE LA CONTREBANDE	8 687	8 687	9 382	10 164	36 920
00-23-0-353-00000	SERVICE DE PILOTAGE ET DE COORDINATION DES BUREAUX DES DOUANES	8 687	8 687	9 382	10 164	36 920
00-23-1-354-10101	BRIGADE MOBILE DE SURVEILLANCE DOUANIERE ANTANANARIVO	11 876	10 785	12 827	13 895	49 383
00-23-1-354-50101	BRIGADE MOBILE DE SURVEILLANCE DOUANIERE TOAMASINA	13 476	12 059	14 555	15 767	55 857
00-23-5-101-10101	RECETTES DES DOUANES ANTANANARIVO	29 087	26 563	31 414	34 032	121 096
00-23-5-105-10518	RECETTES DES DOUANES IVATO - AEROPORT	29 431	26 907	31 786	34 434	122 558
00-23-5-105-10519	RECETTES DES DOUANES MAMORY IVATO	17 007	15 313	18 368	19 898	70 586
00-23-5-110-11001	RECETTES DES DOUANES ANTSIRABE	17 876	16 573	19 307	20 915	74 671
00-23-5-201-20101	RECETTES DES DOUANES ANTSIRANANA	19 476	19 036	21 035	22 787	82 334
00-23-5-206-20606	RECETTES DES DOUANES ANTALAHA	12 904	11 813	13 936	15 097	53 750
00-23-5-207-20705	RECETTES DES DOUANES NOSY - BE	19 876	17 971	21 467	23 255	82 569
00-23-5-208-20824	RECETTES DES DOUANES SAMBAVA	14 904	13 927	16 096	17 437	62 364
00-23-5-209-20919	RECETTES DES DOUANES VOHEMAR	12 904	11 813	13 936	15 097	53 750
00-23-5-301-30101	RECETTES DES DOUANES FIANARANTSOA	13 704	12 287	14 800	16 033	56 824
00-23-5-316-31623	RECETTES DES DOUANES MANAKARA	7 384	7 132	7 974	8 638	31 128
00-23-5-317-31715	RECETTES DES DOUANES MANANJARY	5 984	5 732	6 462	7 000	25 178
00-23-5-401-40101	RECETTES DES DOUANES MAHAJANGA	67 727	65 561	73 145	79 941	286 374
00-23-5-501-50101	RECETTES DES DOUANES TAMATAVE - PORT	144 859	138 914	156 448	169 486	609 707
00-23-5-502-50216	RECETTES DES DOUANES TAMATAVE - PETROLE	10 904	9 650	11 776	12 757	45 087
00-23-5-503-50216	RECETTES DES DOUANES TAMATAVE SHERRIT	10 504	9 250	11 344	12 289	43 387
00-23-5-515-51501	RECETTES DES DOUANES SAINTE MARIE	7 704	7 020	8 320	9 013	32 057
00-23-5-601-60101	RECETTES DES DOUANES TOLIARA	21 716	20 332	23 454	25 408	90 910
00-23-5-614-61424	RECETTES DES DOUANES TAOLAGNARO	18 676	17 373	20 171	21 851	78 071
00-23-5-619-61905	RECETTES DES DOUANES MORONDAVA	13 304	12 001	14 368	15 565	55 238
02	Compte particulier du Trésor	21 108 615	17 095 200	17 095 200	17 095 200	72 394 215
02-23-0-320-00000	DIRECTION DES STATISTIQUES ET DE LA COMPTABILITE	21 108 615	17 095 200	17 095 200	17 095 200	72 394 215
05	Fonds de Contrevaieur	0	1 113 000	0	0	1 113 000
05-23-0-300-00000	DIRECTION GENERALE DES DOUANES	0	1 113 000	0	0	1 113 000
117	Trésor	5 677 987 237	5 000 505 961	5 082 231 374	5 430 729 053	21 191 453 625
00	Budget Général	1 472 625 419	1 527 783 533	660 303 138	768 580 478	4 429 292 568
00-21-0-201-00000	SERVICE ADMINISTRATIF ET FINANCIER - D G T	5 375 508	3 894 604	4 564 016	4 846 133	18 680 261

Prévision Depenses par service - En Milliers d'Ariary

Ministère/Institution-Mission-Programme	LFI 2020	LFR 2020	Prév 2021	Prév 2022	Total	
00-21-0-202-00000	SERVICE DE LA COMMUNICATION, DES RELATIONS PUBLIQUES ET DU PARTENARIAT	200 000	148 323	269 800	323 920	942 043
00-21-0-203-00000	SERVICE DE LA STRATEGIE ET DU DEVELOPPEMENT	293 701	160 645	442 919	364 500	1 261 765
00-21-0-210-00000	DIRECTION DE LA BRIGADE D'INVESTIGATION FINANCIERE ET DE L'AUDIT	377 329	357 728	431 161	431 161	1 597 379
00-21-0-220-00000	DIRECTION DE LA COMPTABILITE PUBLIQUE	3 933 515	1 438 106	4 020 026	4 075 580	13 467 227
00-21-0-221-00000	SERVICE DE LA REGLEMENTATION COMPTABLE ET FINANCIERE	95 000	95 000	95 000	95 000	380 000
00-21-0-225-00000	AGENCE COMPTABLE CENTRALE DU TRESOR ET DE LA DETTE PUBLIQUE	36 738	29 533	36 738	36 738	139 747
00-21-0-226-00000	PAIERIE GENERALE D'ANTANANARIVO	189 822	147 772	189 822	189 822	717 238
00-21-0-227-00000	RECETTE GENERALE D'ANTANANARIVO	134 425	109 449	134 425	134 425	512 724
00-21-0-228-00000	AGENCE COMPTABLE CENTRALE DES POSTES DIPLOMATIQUES ET CONSULAIRES	99 529	94 967	99 529	99 529	393 554
00-21-0-22D-00000	AGENCE COMPTABLE DES AIDES ET DES FONDOS DE CONTRE-VALEUR	15 916	14 766	15 916	15 916	62 514
00-21-0-230-00000	DIRECTION DE LA DETTE PUBLIQUE	452 381 185	512 682 983	523 558 298	613 814 637	2 102 437 103
00-21-0-240-00000	DIRECTION DES ETUDES	428 207	305 819	428 207	428 207	1 590 440
00-21-0-250-00000	DIRECTION DES OPERATIONS FINANCIERES	41 927 526	39 580 234	39 207 361	49 056 598	169 771 719
00-21-2-120-11917	TRESORERIE GENERALE BONGOLAVA	63 481	52 325	62 986	65 746	244 538
00-21-2-140-11001	TRESORERIE GENERALE VAKINANKARATRA	49 942	47 887	49 942	52 942	200 713
00-21-2-210-20101	TRESORERIE GENERALE DIANA	72 855	62 407	72 855	83 855	291 972
00-21-2-220-20824	TRESORERIE GENERALE SAVA	89 644	72 800	89 643	96 533	348 620
00-21-2-310-30101	TRESORERIE GENERALE HAUTE MATSIATRA	78 747	63 712	78 747	85 247	306 453
00-21-2-320-30914	TRESORERIE GENERALE ATSIMO ATSIANANA	55 369	43 624	55 369	61 169	215 531
00-21-2-330-30606	TRESORERIE GENERALE AMORONI MANIA	44 888	34 025	44 888	50 888	174 689
00-21-2-340-31307	TRESORERIE GENERALE IHOROMBE	40 964	33 467	40 964	47 364	162 759
00-21-2-350-31623	TRESORERIE GENERALE VATOVAVY FITOVINANY	82 702	76 285	82 701	89 175	330 863
00-21-2-410-40101	TRESORERIE GENERALE BOENY	73 575	60 638	73 575	73 575	281 363
00-21-2-420-41210	TRESORERIE GENERALE BETSIBOKA	43 102	36 006	43 102	50 502	172 712
00-21-2-430-41312	TRESORERIE GENERALE MELAKY	59 289	50 235	59 288	67 063	235 875
00-21-2-440-40711	TRESORERIE GENERALE SOFIA	60 793	53 418	60 792	69 766	244 769
00-21-2-510-50101	TRESORERIE GENERALE ATSIANANA	82 961	71 347	82 961	84 961	322 230
00-21-2-520-50905	TRESORERIE GENERALE ANALANJIROFO	57 905	47 271	57 905	62 905	225 986
00-21-2-530-50302	TRESORERIE GENERALE ALAOTRA MANGORO	45 978	38 658	45 978	48 978	179 592
00-21-2-610-60101	TRESORERIE GENERALE ATSIMO ANDREFANA	97 948	80 059	97 948	104 748	380 703
00-21-2-620-60406	TRESORERIE GENERALE ANDROY	43 727	37 874	43 727	48 127	173 455
00-21-2-630-61905	TRESORERIE GENERALE MENABE	58 298	46 341	58 297	63 771	226 707
00-21-2-640-61424	TRESORERIE GENERALE ANOSY	60 327	50 156	60 327	63 327	234 137
00-21-3-116-11212	PP ARIVONIMAMO	3 540	2 691	3 540	3 540	13 311
00-21-3-116-11813	PP SOAVINANDRIANA	2 690	2 429	2 690	2 690	10 499
00-21-3-126-11503	PP FENOARIVOBE	3 777	3 512	3 777	3 777	14 843
00-21-3-146-10402	PP AMBATOLAMPY	4 200	3 812	4 200	4 200	16 412
00-21-3-146-10909	PP ANTANIFOTSY	27 515	22 420	27 515	27 515	104 965
00-21-3-146-11310	PP BETAFO	2 640	2 477	2 640	2 640	10 397
00-21-3-146-11404	PP FARATSIHO	3 695	2 695	3 695	3 695	13 780
00-21-3-216-20302	PP AMBANJA	16 500	13 198	16 500	16 500	62 698
00-21-3-216-20404	PP AMBILOBE	3 782	3 423	3 782	3 782	14 769
00-21-3-226-20504	PP ANDAPA	4 166	3 855	4 166	4 166	16 353
00-21-3-226-20919	PP VOHEMAR	3 556	3 070	3 556	3 556	13 738
00-21-3-316-30301	PP AMBALAVAO	3 850	3 243	3 850	3 850	14 793
00-21-3-316-30503	PP AMBOHIMAHASOA	3 174	2 905	3 174	3 174	12 427
00-21-3-316-31403	PP IKALAMAVONY	3 870	2 986	3 870	3 870	14 596
00-21-3-326-30703	PP BEFOTAKA	3 648	2 281	3 648	3 648	13 225
00-21-3-326-31805	PP MIDONGY DU SUD	3 648	2 281	3 648	3 648	13 225
00-21-3-326-32024	PP VANGAINDRANO	3 743	2 365	3 743	3 743	13 594
00-21-3-326-32216	PP VONDROZO	3 933	2 469	3 933	3 933	14 268
00-21-3-336-30401	PP AMBATOFINANDRAHANA	3 861	2 840	3 861	3 861	14 423
00-21-3-336-30804	PP FANDRIANA	4 040	3 663	4 040	4 040	15 783
00-21-3-336-32301	PP MANANDRIANA	4 381	3 946	4 381	4 381	17 089
00-21-3-346-31102	PP IAKORA	3 798	2 624	3 798	3 798	14 018
00-21-3-346-31502	PP IVOHIBE	3 710	3 162	3 710	3 710	14 292
00-21-3-356-31007	PP FORT-CARNOT	3 170	2 667	3 170	3 170	12 177
00-21-3-356-31208	PP IFANADIANA	4 234	3 221	4 234	4 234	15 923
00-21-3-356-31907	PP NOSY VARIKA	3 697	2 689	3 697	3 697	13 780
00-21-3-356-32115	PP VOHIPENO	4 200	3 416	4 200	4 200	16 016

Prévision Depenses par service - En Milliers d'Ariary

Ministère/Institution-Mission-Programme	LFI 2020	LFR 2020	Prév 2021	Prév 2022	Total	
00-21-3-416-40301	PP AMBATO BOENI	3 135	2 259	3 135	3 135	11 664
00-21-3-416-41610	PP MAROVOAY	13 735	10 667	13 735	13 735	51 872
00-21-3-416-41707	PP MITSINJO	3 704	2 555	3 704	3 704	13 667
00-21-3-416-42003	PP SOALALA	3 299	2 551	3 299	3 299	12 448
00-21-3-426-41104	PP KANDREHO	3 499	3 037	3 499	3 499	13 534
00-21-3-426-42112	PP TSARATANANA	3 799	3 337	3 799	3 799	14 734
00-21-3-436-40401	PP AMBATOMAINTY	3 725	2 794	3 725	3 725	13 969
00-21-3-436-40601	PP ANTSALOVA	4 500	3 289	4 500	4 500	16 789
00-21-3-436-41004	PP BESALAMPY	4 200	2 865	4 200	4 200	15 465
00-21-3-436-41803	PP MORAFENOBE	4 057	2 992	4 057	4 057	15 163
00-21-3-446-40504	PP ANALALAVA	3 286	3 066	3 286	3 286	12 924
00-21-3-446-40810	PP BEALANANA	3 382	3 071	3 382	3 382	13 217
00-21-3-446-40907	PP BEFANDRIANA	3 293	3 192	3 293	3 293	13 071
00-21-3-446-41405	PP MAMPIKONY	3 685	3 433	3 685	3 685	14 488
00-21-3-446-41518	PP MANDRITSARA	3 091	2 945	3 091	3 091	12 218
00-21-3-446-41910	PP PORT-BERGE	3 369	3 100	3 369	3 369	13 207
00-21-3-516-50701	PP TANAMBAO-MANAMPOTSY	3 400	2 884	3 400	3 400	13 084
00-21-3-516-50815	PP BRICKAVILLE	3 395	2 900	3 395	3 395	13 085
00-21-3-516-51008	PP MAHANORO	3 501	3 058	3 501	3 501	13 561
00-21-3-516-51311	PP MAROLAMBO	4 043	2 992	4 043	4 043	15 121
00-21-3-516-51716	PP VATOMANDRY	3 881	3 644	3 881	3 881	15 287
00-21-3-526-51107	PP MANANARA-NORD	4 200	2 260	4 200	4 200	14 860
00-21-3-526-51206	PP MAROANTSETRA	4 200	2 684	4 200	4 200	15 284
00-21-3-526-51501	PP SAINTE-MARIE	4 700	3 386	4 700	4 700	17 486
00-21-3-526-51609	PP SOANIERANA - IVONGO	4 147	2 505	4 147	4 147	14 946
00-21-3-526-51810	PP VAVATENINA	4 955	3 641	4 955	4 955	18 506
00-21-3-536-50405	PP AMPARAFARAVOLA	3 451	2 680	3 451	3 451	13 033
00-21-3-536-50501	PP ANDILAMENA	4 376	3 325	4 376	4 376	16 453
00-21-3-536-50605	PP ANOSIBE AN'ALA	3 991	2 599	3 991	3 991	14 572
00-21-3-616-60502	PP AMPANIHY	3 786	2 434	3 786	3 786	13 792
00-21-3-616-60602	PP ANKAZOABO	3 890	2 384	3 890	3 890	14 054
00-21-3-616-61001	PP BENENITRA	4 200	2 760	4 200	4 200	15 360
00-21-3-616-61102	PP BEROROHA	4 320	2 620	4 320	4 320	15 580
00-21-3-616-61205	PP BETIOKY	3 324	2 958	3 324	3 324	12 930
00-21-3-616-61806	PP MOROMBE	3 678	2 871	3 678	3 678	13 905
00-21-3-616-62010	PP SAKARAHA	3 827	2 868	3 827	3 827	14 349
00-21-3-626-60701	PP BEKILY	4 700	3 427	4 700	4 700	17 527
00-21-3-626-60901	PP BELOHA	4 500	3 565	4 500	4 500	17 065
00-21-3-626-62105	PP TSIHOMBE	4 700	3 571	4 700	4 700	17 671
00-21-3-636-60807	PP BELO-SUR-TSIRIBIHINA	3 515	2 721	3 515	3 515	13 266
00-21-3-636-61507	PP MAHABO	2 829	2 596	2 829	2 829	11 083
00-21-3-636-61605	PP MANJA	3 586	3 204	3 586	3 586	13 962
00-21-3-636-61713	PP MIANDRIVAZO	3 273	2 981	3 273	3 273	12 800
00-21-3-646-60301	PP Amboasary	4 305	4 126	4 305	4 305	17 041
00-21-3-646-60314	PP Tsivory	3 512	2 703	3 512	3 512	13 239
00-21-3-646-61308	PP Betroka	3 309	3 028	3 309	3 309	12 955
00-21-3-646-61417	PP Manantenina	3 743	2 272	3 743	3 743	13 501
00-21-4-101-10101	TRESORERIE MUNICIPALE D'ANTANANARIVO	20 797	16 493	20 796	21 325	79 411
00-21-4-102-10212	TRESORERIE PRINCIPALE INTERCOMMUNALE DE BONGATSARA	29 433	26 994	29 432	30 864	116 723
00-21-4-117-11707	TRESORERIE PRINCIPALE MIARINARIVO	37 182	29 981	37 182	44 582	148 927
00-21-4-206-20606	TRESORERIE PRINCIPALE ANTALAHA	32 597	25 952	32 597	39 497	130 643
00-21-4-207-20705	TRESORERIE PRINCIPALE NOSY-BE	42 453	35 700	42 453	49 353	169 959
00-21-4-22G-10518	TRESORERIE PRINCIPALE INRECOMMUNALE D IVATO	88 961	75 565	88 960	90 875	344 361
00-21-4-22H-51417	TRESORERIE PRINCIPALE INTERCOMMUNALE DE MORAMANGA	60 393	51 141	60 393	63 752	235 679
00-21-4-317-31715	TRESORERIE PRINCIPALE MANANJARY	34 654	28 349	34 654	41 554	139 211
00-21-6-261-00000	COMPTABLE AMBAMAD PARIS	15 547	11 557	15 547	15 547	58 198
00-21-6-262-00000	COMPTABLE AMBAMAD C.E.I.	15 151	12 040	15 151	15 151	57 493
00-21-6-263-00000	COMPTABLE AMBAMAD Belgique	12 198	11 043	12 198	12 198	47 637
00-21-6-264-00000	COMPTABLE AMBAMAD Italie	13 360	10 779	13 360	13 360	50 859
00-21-6-266-00000	COMPTABLE AMBAMAD WASHINGTON	17 942	15 060	17 942	17 942	68 886
00-21-6-267-00000	COMPTABLE AMBAMAD Canada	16 680	11 932	16 680	16 680	61 972

Prévision Depenses par service - En Milliers d'Ariary

Ministère/Institution-Mission-Programme	LFI 2020	LF 2020	Prév 2021	Prév 2022	Total	
00-21-6-268-00000	COMPTABLE AMBAMAD ETHIOPIE	13 097	9 865	13 097	13 097	49 156
00-21-6-269-00000	COMPTABLE AMBAMAD MAURICE	10 157	8 362	10 157	10 157	38 833
00-21-6-270-00000	COMPTABLE AMBAMAD ALGER	9 787	7 410	9 787	9 787	36 771
00-21-6-271-00000	COMPTABLE AMBAMAD CHINE	13 594	10 110	13 594	13 594	50 892
00-21-6-272-00000	COMPTABLE AMBAMAD JAPON	16 810	13 157	16 810	16 810	63 587
00-21-6-273-00000	COMPTABLE CONSULAT MARSEILLE	11 048	8 688	11 048	11 048	41 832
00-21-6-275-00000	COMPTABLE REPERMAD UNESCO PARIS	11 473	9 054	11 473	11 473	43 473
00-21-6-276-00000	COMPTABLE REPERMAD OIT (GENEVE)	11 447	8 733	11 447	11 447	43 074
00-21-6-278-00000	COMPTABLE REPERMAD O.N.U.	13 681	10 824	13 681	13 681	51 867
00-21-6-280-00000	COMPTABLE AMBAMAD BERLIN	12 744	10 888	12 744	12 744	49 120
00-21-6-281-00000	COMPTABLE AMBAMAD LONDRES	14 283	11 938	14 283	14 283	54 787
00-21-6-282-00000	COMPTABLE AMBAMAD DAKAR	10 504	8 050	10 504	10 504	39 562
00-21-6-283-00000	COMPTABLE AMBAMAD PRETORIA	11 768	8 763	11 768	11 768	44 067
00-21-6-285-00000	COMPTABLE CONSULAT CAPE TOWN	11 593	9 208	11 593	11 593	43 987
00-21-6-286-00000	COMPTABLE CONSULAT LA RENION	8 880	6 621	8 880	8 880	33 261
00-21-6-289-00000	COMPTABLE AMBAMAD NEW DELHI	20 963	17 104	20 963	20 963	79 993
00-21-6-290-00000	COMPTABLE AMBAMAD RIYAD	28 291	23 023	28 291	28 291	107 896
00-21-8-232-00000	TRESORERIE MINISTERIELLE CHARGEE DE LA FONCTION PUBLIQUE	44 819	43 066	44 818	47 699	180 402
00-21-8-241-00000	TRESORERIE MINISTERIELLE CHARGEE DE L'AGRICULTURE	17 708	13 973	17 708	17 708	67 097
00-21-8-271-00000	TRESORERIE MINISTERIELLE CHARGEE DE LA SANTE	13 103	11 109	13 103	13 103	50 418
00-21-8-281-00000	TRESORERIE MINISTERIELLE CHARGEE DE L'ENSEIGNEMENT	15 004	11 962	15 004	15 004	56 974
00-21-9-110-00000	PERSONNEL FINANCES CENTRAL	75 610 833	77 628 293	82 793 895	90 079 752	326 112 773
00-21-R-228-00000	AGENCE COMPTABLE CENTRALE DES POSTES DIPLOMATIQUES ET CONSULAIRES/ OPERATION DE REGULARISATION	29 500 000	29 500 000	0	0	59 000 000
00-21-R-22D-00000	AGENCE COMPTABLE DES AIDES ET DES FONDOS DE CONTRE-VALEUR/ OPERATION DE REGULARISATION	11 000	11 000	0	0	22 000
00-21-R-230-00000	DIRECTION DE LA DETTE PUBLIQUE/ OPERATION DE REGULARISATION	858 000 000	858 000 000	0	0	1 716 000 000
00-21-T-223-00000	SERVICE DE LA GESTION DES RESSOURCES/ DEPENSE OBLIGATOIRE A CARACTERE EVALUATIF	1 668 574	1 644 142	1 669 918	2 095 590	7 078 224
02	Compte particulier du Trésor	519 990 818	525 189 590	351 351 483	353 457 813	1 749 989 704
02-21-0-201-00000	SERVICE ADMINISTRATIF ET FINANCIER - DGT	5 449 000	10 635 352	10 635 352	10 635 352	37 355 056
02-21-0-230-00000	DDP / C P T	219 428 000	220 328 000	144 046 000	121 576 778	705 378 778
02-21-0-253-00000	SERVICE DE LA PARTICIPATION FINANCIERE DE L'ETAT	263 055 907	262 168 327	195 670 131	220 245 683	941 140 048
02-21-C-253-00000	SERVICE DE LA PARTICIPATION FINANCIERE DE L'ETAT/C-A-S OPERATIONS LIEES A LA PRIVATISATION	1 000 000	1 000 000	1 000 000	1 000 000	4 000 000
02-21-R-253-00000	SERVICE DE LA PARTICIPATION FINANCIERE DE L'ETAT/ OPERATION DE REGULARISATION	31 057 911	31 057 911	0	0	62 115 822
05	Fonds de Contrevaaleur	1 380 000	1 380 000	0	0	2 760 000
05-21-0-201-00000	SERVICE ADMINISTRATIF ET FINANCIER -D G T / FCV	1 380 000	1 380 000	0	0	2 760 000
06	Dettes Publiques	3 683 991 000	2 946 152 838	4 070 576 753	4 308 690 762	15 009 411 353
06-21-0-230-00000	DIRECTION DE LA DETTE PUBLIQUE /OPERATION DE FINANCEMENT	3 683 991 000	2 946 152 838	4 070 576 753	4 308 690 762	15 009 411 353
129	Contrôle Budgétaire et Financière	36 774 054	24 543 215	39 901 543	43 358 461	144 577 273
00	Budget Général	36 774 054	24 543 215	39 901 543	43 358 461	144 577 273
00-21-9-110-00000	PERSONNEL FINANCES CENTRAL	32 610 717	21 884 526	35 708 765	38 851 131	129 055 139
00-23-0-500-00000	DIRECTION GENERALE DU CONTRÔLE FINANCIER	3 142 173	2 001 941	3 086 614	3 401 166	11 631 894
00-23-8-01A-00000	DELEGATION DU CONTRÔLE FINANCIER /PRESIDENCE	14 000	11 982	16 000	16 000	57 982
00-23-8-02A-00000	DELEGATION DU CONTRÔLE FINANCIER /SENAT	14 000	11 982	16 000	16 000	57 982
00-23-8-03A-00000	DELEGATION DU CONTRÔLE FINANCIER /ASSEMBLEE NATIONALE	14 000	11 982	16 000	16 000	57 982
00-23-8-04A-00000	DELEGATION DU CONTRÔLE FINANCIER /HAUTE COUR CONSTITUTIONNELLE	14 000	11 982	16 000	16 000	57 982
00-23-8-05A-00000	DELEGATION DU CONTRÔLE FINANCIER /PRIMATURE	14 000	11 982	16 000	16 000	57 982
00-23-8-06A-00000	DELEGATION DU CONTRÔLE FINANCIER /CONSEIL DE LA RECONCILIATION NATIONALE	14 000	11 982	16 000	16 000	57 982
00-23-8-07A-00000	DELEGATION DU CONTRÔLE FINANCIER /COMMISSION ELECTORALE NATIONALE INDEPENDANTE	14 000	11 982	16 000	16 000	57 982
00-23-8-11A-00000	DELEGATION DU CONTRÔLE FINANCIER /MINISTERE DES AFFAIRES ETRANGERES	14 000	11 982	16 000	16 000	57 982
00-23-8-12A-00000	DELEGATION DU CONTRÔLE FINANCIER /MINISTERE DE LA DEFENSE NATIONALE	14 000	11 982	16 000	16 000	57 982
00-23-8-13A-00000	DELEGATION DU CONTRÔLE FINANCIER /SECRETAIRE D'ETAT AUPRES DU MINISTERE DE LA DEFENSE NATIONALE CHARGE DE LA GENDARMERIE	14 000	11 982	16 000	16 000	57 982
00-23-8-14A-00000	DELEGATION DU CONTRÔLE FINANCIER /MINISTERE DE L'INTERIEUR ET DE LA DECENTRALISATION	14 000	11 982	16 000	16 000	57 982
00-23-8-15A-00000	DELEGATION DU CONTRÔLE FINANCIER /MINISTERE DE LA SECURITE PUBLIQUE	14 000	11 982	16 000	16 000	57 982
00-23-8-16A-00000	DELEGATION DU CONTRÔLE FINANCIER /MINISTERE DE LA JUSTICE	14 000	11 982	16 000	16 000	57 982

Prévision Depenses par service - En Milliers d'Ariary

Ministère/Institution-Mission-Programme	LFI 2020	LF 2020	Prév 2021	Prév 2022	Total	
00-23-8-207-20705	POSTE CONTRÔLE FINANCIER DE NOSY BE HELL - VILLE	213 170	12 534	214 170	214 170	654 044
00-23-8-21A-00000	DELEGATION DU CONTRÔLE FINANCIER /MINISTERE DE L'ECONOMIE ET DES FINANCES	14 000	11 982	16 000	16 000	57 982
00-23-8-32A-00000	DELEGATION DU CONTRÔLE FINANCIER /MINISTERE DU TRAVAIL, DE L'EMPLOI, DE LA FONCTION PUBLIQUE ET DES LOIS SOCIALES	14 000	11 982	16 000	16 000	57 982
00-23-8-34A-00000	DELEGATION DU CONTRÔLE FINANCIER /MINISTERE DE L'INDUSTRIE, DU COMMERCE ET DE L'ARTISANAT	14 000	11 982	16 000	16 000	57 982
00-23-8-37A-00000	DELEGATION DU CONTRÔLE FINANCIER /MINISTERE DE LA COMMUNICATION ET DE LA CULTURE	14 000	11 982	16 000	16 000	57 982
00-23-8-41A-00000	DELEGATION DU CONTRÔLE FINANCIER /MINISTERE DE L'AGRICULTURE, DE L'ELEVAGE ET DE LA PECHE	14 000	11 982	16 000	16 000	57 982
00-23-8-44A-00000	DELEGATION DU CONTRÔLE FINANCIER /MINISTERE DE L'ENVIRONNEMENT ET DU DEVELOPPEMENT DURABLE	14 000	11 982	16 000	16 000	57 982
00-23-8-52A-00000	DELEGATION DU CONTRÔLE FINANCIER /MINISTERE DE L'ENERGIE, DE L'EAU ET DES HYDROCARBURES	14 000	11 982	16 000	16 000	57 982
00-23-8-53A-00000	DELEGATION DU CONTRÔLE FINANCIER /MINISTERE DES MINES ET DES RESSOURCES STRATEGIQUES	14 000	11 982	16 000	16 000	57 982
00-23-8-550-10101	DELEGATION RÉGIONALE DU CONTRÔLE FINANCIER ANALAMANGA	13 879	12 478	14 879	14 879	56 115
00-23-8-550-11001	DELEGATION RÉGIONALE DU CONTRÔLE FINANCIER VAKINANKARATRA	13 170	12 178	14 170	14 170	53 688
00-23-8-550-11707	DELEGATION RÉGIONALE DU CONTRÔLE FINANCIER ITASY	13 170	12 076	14 170	14 170	53 586
00-23-8-550-11917	DELEGATION RÉGIONALE DU CONTRÔLE FINANCIER BONGOLAVA	13 170	12 076	14 170	14 170	53 586
00-23-8-550-20101	DELEGATION RÉGIONALE DU CONTRÔLE FINANCIER DIANA	13 879	12 869	14 879	14 879	56 506
00-23-8-550-20824	DELEGATION RÉGIONALE DU CONTRÔLE FINANCIER SAVA	13 170	12 280	14 170	14 170	53 790
00-23-8-550-30101	DELEGATION RÉGIONALE DU CONTRÔLE FINANCIER HAUTE MATSIATRA	13 879	12 584	14 879	14 879	56 221
00-23-8-550-30606	DELEGATION RÉGIONALE DU CONTRÔLE FINANCIER AMORONI MANIA	13 170	12 534	14 170	14 170	54 044
00-23-8-550-30914	DELEGATION RÉGIONALE DU CONTRÔLE FINANCIER ATSIMO ATSIANANA	13 170	12 076	14 170	14 170	53 586
00-23-8-550-31307	DELEGATION RÉGIONALE DU CONTRÔLE FINANCIER IHOROMBE	13 170	12 076	14 170	14 170	53 586
00-23-8-550-31623	DELEGATION RÉGIONALE DU CONTRÔLE FINANCIER VATOVAVY FITOVINANY	13 170	12 534	14 170	14 170	54 044
00-23-8-550-40101	DELEGATION RÉGIONALE DU CONTRÔLE FINANCIER BOENY	13 879	12 686	14 879	14 879	56 323
00-23-8-550-40711	DELEGATION RÉGIONALE DU CONTRÔLE FINANCIER SOFIA	13 170	12 076	14 170	14 170	53 586
00-23-8-550-41210	DELEGATION RÉGIONALE DU CONTRÔLE FINANCIER BETSIBOKA	13 170	12 534	14 170	14 170	54 044
00-23-8-550-41312	DELEGATION RÉGIONALE DU CONTRÔLE FINANCIER MELAKY	13 170	12 076	14 170	14 170	53 586
00-23-8-550-50101	DELEGATION RÉGIONALE DU CONTRÔLE FINANCIER ATSIANANA	13 879	12 767	14 879	14 879	56 404
00-23-8-550-50302	DELEGATION RÉGIONALE DU CONTRÔLE FINANCIER ALAOTRA MANGORO	13 170	12 076	14 170	14 170	53 586
00-23-8-550-50905	DELEGATION RÉGIONALE DU CONTRÔLE FINANCIER ANALANJIROFO	13 170	12 534	14 170	14 170	54 044
00-23-8-550-60101	DELEGATION RÉGIONALE DU CONTRÔLE FINANCIER ATSIAMO ANDREFANA	13 879	12 584	14 879	14 879	56 221
00-23-8-550-60406	DELEGATION RÉGIONALE DU CONTRÔLE FINANCIER ANDROY	13 170	12 636	14 170	14 170	54 146
00-23-8-550-61424	DELEGATION RÉGIONALE DU CONTRÔLE FINANCIER ANOSY	13 170	12 508	14 170	14 170	54 018
00-23-8-550-61905	DELEGATION RÉGIONALE DU CONTRÔLE FINANCIER MENABE	93 170	12 534	94 170	94 170	294 044
00-23-8-62A-00000	DELEGATION DU CONTRÔLE FINANCIER /MINISTERE DE L'AMENAGEMENT DU TERRITOIRE, DE L'HABITAT ET DES TRAVAUX PUBLICS	14 000	11 982	16 000	16 000	57 982
00-23-8-63A-00000	DELEGATION DU CONTRÔLE FINANCIER /MINISTERE DES TRANSPORTS, DU TOURISME ET DE LA METEOROLOGIE	14 000	11 982	16 000	16 000	57 982
00-23-8-66A-00000	DELEGATION DU CONTRÔLE FINANCIER /MINISTERE DES POSTES, DES TELECOMMUNICATIONS ET DEVELOPPEMENT NUMERIQUE	14 000	11 982	16 000	16 000	57 982
00-23-8-71E-00000	DELEGATION DU CONTRÔLE FINANCIER /MINISTERE DE LA SANTE PUBLIQUE	14 000	11 982	16 000	16 000	57 982
00-23-8-75A-00000	DELEGATION DU CONTRÔLE FINANCIER /MINISTERE DE LA JEUNESSE ET DES SPORTS	14 000	11 982	16 000	16 000	57 982
00-23-8-76A-00000	DELEGATION DU CONTRÔLE FINANCIER /MINISTERE DE LA POPULATION, DE LA PROTECTION SOCIALE ET DE LA PROMOTION DE LA FEMME	14 000	11 982	16 000	16 000	57 982
00-23-8-81A-00000	DELEGATION DU CONTRÔLE FINANCIER /MINISTERE DE L'EDUCATION NATIONALE ET DE L'ENSEIGNEMENT TECHNIQUE ET PROFESSIONNEL	14 000	11 982	16 000	16 000	57 982
00-23-8-84A-00000	DELEGATION DU CONTRÔLE FINANCIER /MINISTERE DE L'ENSEIGNEMENT SUPERIEUR ET DE LA RECHERCHE SCIENTIFIQUE	14 000	11 982	16 000	16 000	57 982
00-23-8-91A-00000	DELEGATION DU CONTRÔLE FINANCIER /HAUT CONSEIL POUR LA DEFENSE DE LA DEMOCRATIE ET DE L'ETAT DE DROIT	14 000	11 982	16 000	16 000	57 982
00-23-8-93A-00000	DELEGATION DU CONTRÔLE FINANCIER /HAUTE COUR DE JUSTICE	14 000	11 982	16 000	16 000	57 982
130	Gestion Financière du Personnel de l'Etat	786 830 350	819 342 354	823 948 483	831 047 489	3 261 168 676
00	Budget Général	80 230 350	82 542 354	87 148 483	94 247 489	344 168 676
00-21-9-110-00000	PERSONNEL FINANCES CENTRAL	69 769 919	69 843 263	76 398 094	83 121 123	299 132 399
00-23-0-F06-00000	SERVICE DU PERSONNEL EXTERIEUR	4 030 808	4 030 808	4 027 919	4 029 988	16 119 523

Prévision Depenses par service - En Milliers d'Ariary

Ministère/Institution-Mission-Programme	LFI 2020	LF 2020	Prév 2021	Prév 2022	Total	
00-23-0-F30-00000	DIRECTION DE LA GESTION DES EFFECTIFS DES AGENTS DE L'ETAT	1 105 259	961 071	1 159 983	1 220 754	4 447 067
00-23-0-F31-00000	SERVICE DE LA COORDINATION DES SERVICES DECONCENTRES	30 000	30 000	29 366	31 541	120 907
00-23-0-F32-00000	SERVICE DE LA GESTION DES EFFECTIFS DES AGENTS DE L'ETAT	36 000	36 000	32 930	35 369	140 299
00-23-0-F33-00000	SERVICE DE LA LEGISLATION ET DES ETUDES	33 000	33 000	36 493	39 197	141 690
00-23-0-F34-00000	SERVICE DE LA POLITIQUE DE PROTECTION DES AGENTS DE L'ETAT	33 000	33 000	32 930	35 369	134 299
00-23-0-F40-00000	DIRECTION DE LA SOLDE ET DES PENSIONS	1 900 455	2 877 175	1 849 728	1 957 197	8 584 555
00-23-0-F41-00000	SERVICE DE MANDATEMENT DE LA SOLDE ANALAMANGA	10 808	10 808	32 930	35 369	89 915
00-23-0-F42-00000	SERVICE CENTRAL DE LA SOLDE	10 808	10 808	32 930	35 369	89 915
00-23-0-F43-00000	SERVICE DE LA VALIDATION DES SERVICES PRECAIRES	10 808	10 808	32 930	35 369	89 915
00-23-0-F44-00000	SERVICE CENTRAL DE LA PREVOYANCE DES AGENTS DE L'ETAT	10 808	10 808	32 930	35 369	89 915
00-23-0-F45-00000	SERVICE DE LA LIQUIDATION DES PENSIONS	10 808	10 808	29 366	31 541	82 523
00-23-0-F46-00000	SERVICE DE L'ORDONNANCEMENT DES DEPENSES DE PENSIONS	10 808	10 808	32 930	35 369	89 915
00-23-0-F47-00000	SERVICE DES SECOURS DECES ET DES OPPOSITIONS	10 808	10 808	29 366	31 541	82 523
00-23-2-F48-11001	SERVICE REGIONAL DE LA SOLDE ET DES PENSIONS VAKINANKARATRA	244 807	235 331	253 862	265 225	999 225
00-23-2-F48-11707	SERVICE REGIONAL DE LA SOLDE ET DES PENSIONS ITASY	163 186	148 960	169 312	177 140	658 598
00-23-2-F48-11917	SERVICE REGIONAL DE LA SOLDE ET DES PENSIONS BONGOLAVA	141 562	154 611	147 356	154 775	598 304
00-23-2-F48-20101	SERVICE REGIONAL DE LA SOLDE ET DES PENSIONS DIANA	155 909	145 135	163 416	172 926	637 386
00-23-2-F48-20824	SERVICE REGIONAL DE LA SOLDE ET DES PENSIONS SAVA	128 617	118 583	135 210	143 610	526 020
00-23-2-F48-30101	SERVICE REGIONAL DE LA SOLDE ET DES PENSIONS HAUTE MATSIATRA	181 807	173 162	190 340	200 983	746 292
00-23-2-F48-30606	SERVICE REGIONAL DE LA SOLDE ET DES PENSIONS AMORONI MANIA	129 473	125 145	135 543	143 307	533 468
00-23-2-F48-30914	SERVICE REGIONAL DE LA SOLDE ET DES PENSIONS ATSIMO ATSIANANA	134 338	130 717	140 074	147 474	552 603
00-23-2-F48-31307	SERVICE REGIONAL DE LA SOLDE ET DES PENSIONS IHOROMBE	130 044	120 507	136 803	145 327	532 681
00-23-2-F48-31623	SERVICE REGIONAL DE LA SOLDE ET DES PENSIONS VATOVAVY FITOVINANY	137 178	129 858	142 954	150 383	560 373
00-23-2-F48-40101	SERVICE REGIONAL DE LA SOLDE ET DES PENSIONS BOENY	236 129	240 163	244 857	255 851	977 000
00-23-2-F48-40711	SERVICE REGIONAL DE LA SOLDE ET DES PENSIONS SOFIA	122 053	110 639	128 214	136 052	496 958
00-23-2-F48-41210	SERVICE REGIONAL DE LA SOLDE ET DES PENSIONS BETSIBOKA	126 046	123 125	131 120	137 653	517 944
00-23-2-F48-41312	SERVICE REGIONAL DE LA SOLDE ET DES PENSIONS MELAKY	117 124	139 591	123 092	130 714	510 521
00-23-2-F48-50101	SERVICE REGIONAL DE LA SOLDE ET DES PENSIONS ATSIANANA	201 083	196 801	209 219	219 347	826 450
00-23-2-F48-50302	SERVICE REGIONAL DE LA SOLDE ET DES PENSIONS ALAOTRA MANGORO	169 774	159 445	176 297	184 584	690 100
00-23-2-F48-50905	SERVICE REGIONAL DE LA SOLDE ET DES PENSIONS ANALANJIROFO	154 263	150 443	159 829	166 886	631 421
00-23-2-F48-60101	SERVICE REGIONAL DE LA SOLDE ET DES PENSIONS ATSIMO ANDREFANA	157 844	151 152	165 085	174 182	648 263
00-23-2-F48-60406	SERVICE REGIONAL DE LA SOLDE ET DES PENSIONS ANDROY	128 084	119 238	134 799	143 374	525 495
00-23-2-F48-61424	SERVICE REGIONAL DE LA SOLDE ET DES PENSIONS ANOSY	127 138	114 715	134 230	143 260	519 343
00-23-2-F48-61905	SERVICE REGIONAL DE LA SOLDE ET DES PENSIONS MENABE	129 794	121 895	136 046	143 971	531 706
00-23-9-F48-20101	SERVICE REGIONAL DE LA SOLDE ET DES PENSIONS DIANA	0	170 000	0	0	170 000
00-23-9-F48-30101	SERVICE REGIONAL DE LA SOLDE ET DES PENSIONS HAUTE MATSIATRA	0	650 000	0	0	650 000
00-23-9-F48-40101	SERVICE REGIONAL DE LA SOLDE ET DES PENSIONS BOENY	0	231 000	0	0	231 000
00-23-9-F48-50101	SERVICE REGIONAL DE LA SOLDE ET DES PENSIONS ATSIANANA	0	337 165	0	0	337 165
00-23-9-F48-60101	SERVICE REGIONAL DE LA SOLDE ET DES PENSIONS ATSIMO ANDREFANA	0	125 000	0	0	125 000
02	Compte particulier du Trésor	706 600 000	736 800 000	736 800 000	736 800 000	2 917 000 000
02-23-0-F40-00000	CRCM/CPR	706 600 000	736 800 000	736 800 000	736 800 000	2 917 000 000
803	Action sociale et développement	7 586 976	6 782 209	6 886 292	7 377 367	28 632 844
00	Budget Général	7 586 976	6 782 209	6 886 292	7 377 367	28 632 844
00-21-0-A20-00000	CELLULE DE COORDINATION DES PROJETS DE RELANCE ECONOMIQUE ET D'ACTIONS SOCIALS	5 816 976	5 064 194	5 457 234	5 906 353	22 244 757
00-21-0-B00-00000	SECRETARIAT GENERAL	1 770 000	1 718 015	1 429 058	1 471 014	6 388 087
290	PILOTAGE DE L'ECONOMIE	31 289 404	22 355 552	33 600 259	36 507 903	123 753 118
014	Administration et Coordination	28 597 537	20 999 724	31 314 333	34 069 990	114 981 584
00	Budget Général	28 597 537	20 999 724	31 314 333	34 069 990	114 981 584
00-21-9-110-00000	PERSONNEL ECONOMIE ET DE LA PLANIFICATION CENTRAL	0	12 628 873	896 973	975 906	14 501 752
00-21-9-840-00000	PERSONNEL ECONOMIE ET DE LA PLANIFICATION WASHINGTON	0	160 001	0	0	160 001
00-21-9-856-00000	PERSONNEL ECONOMIE ET DE LA PLANIFICATION GENEVE	0	65 001	0	0	65 001
00-25-9-110-00000	PERSONNEL ECONOMIE ET DE LA PLANIFICATION CENTRAL	28 597 535	8 145 849	30 417 356	33 094 080	100 254 820
00-25-9-840-00000	PERSONNEL ECONOMIE ET DE LA PLANIFICATION WASHINGTON	1	0	2	2	5
00-25-9-856-00000	PERSONNEL ECONOMIE ET DE LA PLANIFICATION GENEVE	1	0	2	2	5

Prévision Dépenses par service - En Milliers d'Ariary

Ministère/Institution-Mission-Programme		LFI 2020	LF 2020	Prév 2021	Prév 2022	Total
604	Economie	2 607 201	1 273 338	2 195 216	2 339 992	8 415 747
00	Budget Général	2 607 201	1 273 338	2 195 216	2 339 992	8 415 747
00-25-0-C00-00000	DIRECTION GENERALE DE L'ECONOMIE ET DU PLAN	1 502 219	795 169	1 172 216	1 183 121	4 652 725
00-25-0-C01-00000	SERVICE ADMINISTRATIF ET FINANCIER	620 437	38 012	497 500	548 371	1 704 320
00-25-0-C03-00000	PERSONNE RESPONSABLE DES MARCHES PUBLICS	20 000	18 983	35 000	45 000	118 983
00-25-0-C10-00000	DIRECTION DES ETUDES ET DE LA MODELISATION ECONOMIQUES	24 000	22 788	28 000	35 000	109 788
00-25-0-C11-00000	SERVICE DES ETUDES ECONOMIQUES	3 629	3 629	4 500	4 500	16 258
00-25-0-C12-00000	SERVICE DE LA MODELISATION ECONOMIQUE	3 629	3 629	4 500	4 500	16 258
00-25-0-C13-00000	SERVICE DE SUIVI DES INDICATEURS ET DE LA CONJONCTURE	3 629	3 629	4 500	4 500	16 258
00-25-0-C14-00000	SERVICE DE L'ELABORATION ET DE SUIVI DE LA POLITIQUE ECONOMIQUE	3 629	3 629	4 500	4 500	16 258
00-25-0-C15-00000	SERVICE DE LA PREVISION ET CADRAGE MACROECONOMIQUE	3 629	3 629	4 500	4 500	16 258
00-25-2-C02-10101	SERVICE REGIONAL DE L'ECONOMIE ET DU PLAN ANALAMANGA	19 200	17 376	20 000	23 000	79 576
00-25-2-C02-11001	SERVICE REGIONAL DE L'ECONOMIE ET DU PLAN VAKINANKARATRA	19 200	17 479	20 000	23 000	79 679
00-25-2-C02-11707	SERVICE REGIONAL DE L'ECONOMIE ET DU PLAN ITASY	19 200	16 985	20 000	23 000	79 185
00-25-2-C02-11917	SERVICE REGIONAL DE L'ECONOMIE ET DU PLAN BONGOLAVA	19 200	17 475	20 000	23 000	79 675
00-25-2-C02-20101	SERVICE REGIONAL DE L'ECONOMIE ET DU PLAN DIANA	19 200	17 740	20 000	23 000	79 940
00-25-2-C02-20824	SERVICE REGIONAL DE L'ECONOMIE ET DU PLAN SAVA	19 200	17 434	20 000	23 000	79 634
00-25-2-C02-30101	SERVICE REGIONAL DE L'ECONOMIE ET DU PLAN HAUTE MATSIATRA	19 200	17 475	20 000	23 000	79 675
00-25-2-C02-30606	SERVICE REGIONAL DE L'ECONOMIE ET DU PLAN AMORONI MANIA	19 200	16 644	20 000	23 000	78 844
00-25-2-C02-30914	SERVICE REGIONAL DE L'ECONOMIE ET DU PLAN ATSIMO ATSIANANA	19 200	17 382	20 000	23 000	79 582
00-25-2-C02-31307	SERVICE REGIONAL DE L'ECONOMIE ET DU PLAN IHOROMBE	19 200	16 911	20 000	23 000	79 111
00-25-2-C02-31623	SERVICE REGIONAL DE L'ECONOMIE ET DU PLAN VATOVAVY FITOVINANY	19 200	17 028	20 000	23 000	79 228
00-25-2-C02-40101	SERVICE REGIONAL DE L'ECONOMIE ET DU PLAN BOENY	19 200	17 373	20 000	23 000	79 573
00-25-2-C02-40711	SERVICE REGIONAL DE L'ECONOMIE ET DU PLAN SOFIA	19 200	16 609	20 000	23 000	78 809
00-25-2-C02-41210	SERVICE REGIONAL DE L'ECONOMIE ET DU PLAN BETSIBOKA	19 200	16 904	20 000	23 000	79 104
00-25-2-C02-41312	SERVICE REGIONAL DE L'ECONOMIE ET DU PLAN MELAKY	19 200	17 232	20 000	23 000	79 432
00-25-2-C02-50101	SERVICE REGIONAL DE L'ECONOMIE ET DU PLAN ATSIANANA	19 200	17 834	20 000	23 000	80 034
00-25-2-C02-50302	SERVICE REGIONAL DE L'ECONOMIE ET DU PLAN ALAOTRA MANGORO	19 200	17 880	20 000	23 000	80 080
00-25-2-C02-50905	SERVICE REGIONAL DE L'ECONOMIE ET DU PLAN ANALANJIROFO	19 200	17 609	20 000	23 000	79 809
00-25-2-C02-60101	SERVICE REGIONAL DE L'ECONOMIE ET DU PLAN ATSIMO ANDREFANA	19 200	17 350	20 000	23 000	79 550
00-25-2-C02-60406	SERVICE REGIONAL DE L'ECONOMIE ET DU PLAN ANDROY	19 200	16 638	20 000	23 000	78 838
00-25-2-C02-61424	SERVICE REGIONAL DE L'ECONOMIE ET DU PLAN ANOSY	19 200	17 510	20 000	23 000	79 710
00-25-2-C02-61905	SERVICE REGIONAL DE L'ECONOMIE ET DU PLAN MENABE	19 200	17 373	20 000	23 000	79 573
612	Planification	84 666	82 490	90 710	97 921	355 787
00	Budget Général	84 666	82 490	90 710	97 921	355 787
00-25-0-C20-00000	DIRECTION DE LA PLANIFICATION	23 459	22 519	26 000	30 000	101 978
00-25-0-C21-00000	SERVICE DES METHODES DE PLANIFICATION	3 629	3 629	3 500	3 629	14 387
00-25-0-C22-00000	SERVICE DE LA PROGRAMMATION DES INVESTISSEMENTS PUBLICS	3 629	3 629	3 500	3 629	14 387
00-25-0-C23-00000	SERVICE D'APPUI A LA PLANIFICATION REGIONALE	3 629	3 629	3 500	3 629	14 387
00-25-0-C24-00000	SERVICE D'APPUI A LA PLANIFICATION INTERSECTORIELLE	3 629	3 629	3 500	3 629	14 387
00-25-0-C25-00000	SERVICE DES DIMENSIONS TRANSVERSALES	3 629	3 629	3 500	3 629	14 387
00-25-0-C30-00000	DIRECTION DE LA COORDINATION ET DU SUIVI-EVALUATION DES PROGRAMMES	24 917	23 681	29 710	31 631	109 939
00-25-0-C31-00000	SERVICE DU SUIVI-EVALUATION DES PROGRAMMES	3 629	3 629	3 500	3 629	14 387
00-25-0-C32-00000	SERVICE DU SUIVI DES INVESTISSEMENTS PUBLICS	3 629	3 629	3 500	3 629	14 387
00-25-0-C33-00000	SERVICE DE LA COORDINATION DES RELATIONS EXTERIEURES	3 629	3 629	3 500	3 629	14 387
00-25-0-C34-00000	SERVICE DU SUIVI DES COOPERATIONS ECONOMIQUES	3 629	3 629	3 500	3 629	14 387
00-25-0-C35-00000	SERVICE DE LA GESTION DES BASES DE DONNEES DU SNISE	3 629	3 629	3 500	3 629	14 387

Prévision Depenses par service - En Milliers d'Ariary

Ministère/Institution-Mission-Programme		LFI 2020	LFR 2020	Prév 2021	Prév 2022	Total
14	MINISTÈRE DE L'INTÉRIEUR ET DE LA DÉCENTRALISATION	370 751 317	398 418 215	438 829 147	501 372 426	1 709 371 105
142	ADMINISTRATION DU TERRITOIRE ET DECENTRALISATION	370 751 317	398 418 215	438 829 147	501 372 426	1 709 371 105
063	Administration et Coordination	52 075 261	74 582 497	56 173 576	67 923 611	250 754 945
00	Budget Général	52 075 261	74 582 497	56 173 576	67 923 611	250 754 945
00-14-0-000-00000	CABINET	80 806	69 406	84 760	89 069	324 041
00-14-0-010-00000	PERSONNE RESPONSABLE DES MARCHES PUBLICS (PRMP)	56 700	56 700	60 772	66 028	240 200
00-14-0-030-00000	DIRECTION DE LA COMMUNICATION	48 800	43 800	52 454	56 396	201 450
00-14-0-070-00000	CELLULE ANTI-CORRUPTION	33 300	33 300	36 154	40 095	142 849
00-14-0-100-00000	SECRETARIAT GENERAL (SG)	69 773	64 773	74 615	79 871	289 032
00-14-0-400-00000	DIRECTION GENERALE DE L'INTERIEUR	99 200	96 200	102 854	106 796	405 050
00-14-0-410-00000	DIRECTION DES AFFAIRES FINANCIERES	8 506 616	8 839 095	9 782 534	16 062 497	43 190 742
00-14-0-411-00000	SERVICE DE LA GESTION FINANCIERE DE L'INTERIEUR	6 327 300	28 336 713	5 638 936	7 541 564	47 844 513
00-14-0-412-00000	SERVICE DE LA GESTION FINANCIERE DE LA DECENTRALISATION	35 600	35 600	38 036	40 664	149 900
00-14-0-413-00000	SERVICE DE LA PROGRAMMATION BUDGETAIRE	80 668	55 668	83 104	85 732	305 172
00-14-0-414-00000	SERVICE CENTRAL DE LA LOGISTIQUE	73 000	71 000	76 654	80 596	301 250
00-14-0-420-00000	DIRECTION DES RESSOURCES HUMAINES	208 880	471 467	226 916	247 409	1 154 672
00-14-0-430-00000	DIRECTION DES SYSTEMES D'INFORMATIONS	90 517	24 500	97 061	104 130	316 208
00-14-9-110-00000	PERSONNEL INTERIEUR ET DE LA DECENTRALISATION CENTRAL	36 364 101	36 384 275	39 818 726	43 322 764	155 889 866
133	Administration Territoriale	91 762 491	82 910 241	95 496 638	99 541 461	369 710 831
00	Budget Général	91 762 491	82 910 241	95 496 638	99 541 461	369 710 831
00-14-0-300-00000	DIRECTION GENERALE DE L'ADMINISTRATION DU TERRITOIRE	10 488 140	2 368 322	11 531 583	14 134 985	38 523 030
00-14-0-310-00000	DIRECTION DE L'ADMINISTRATION DU TERRITOIRE	1 392 880	1 387 880	1 396 960	1 402 209	5 579 929
00-14-0-340-00000	DIRECTION DE L'IMMIGRATION ET EMIGRATION	83 624	80 624	90 387	98 616	353 251
00-14-0-370-00000	DIRECTION D'APPUI A LA GESTION DE L'ORDRE ET DE LA SECURITE PUBLICS	49 450	47 450	52 913	57 512	207 325
00-14-0-380-00000	DIRECTION DE L'INSPECTION ET DE CONTROLE DE L'ADMINISTRATION TERRITORIALE	50 650	47 650	54 722	59 978	213 000
00-14-0-390-00000	DIRECTION D'APPUI AUX SYSTEMES D'ETAT-CIVIL	69 173	51 673	71 884	77 247	269 977
00-14-1-137-10101	PREFET DE POLICE DE LA VILLE D'ANTANANARIVO	68 327	67 827	76 274	85 739	298 167
00-14-2-180-10101	PREFECTURE D'ANTANANARIVO RENIVOHITRA	133 698	141 018	139 653	144 473	558 842
00-14-2-180-11001	PREFECTURE D'ANTSIRABE I	76 504	73 004	84 273	92 663	326 444
00-14-2-180-11707	PREFECTURE DE MIARINARIVO	76 504	73 004	84 273	92 663	326 444
00-14-2-180-11917	PREFECTURE DE TSIROANOMANDIDY	76 504	73 004	84 273	92 663	326 444
00-14-2-180-20101	PREFECTURE D'ANTSIRANANA I	100 560	95 196	100 775	105 028	401 559
00-14-2-180-20705	PREFECTURE DE NOSY BE	314 192	310 692	322 223	331 770	1 278 877
00-14-2-180-20824	PREFECTURE DE SAMBAVA	73 450	69 950	79 958	87 842	311 200
00-14-2-180-30101	PREFECTURE DE FIANARANTSOA I	102 653	101 112	105 717	108 466	417 948
00-14-2-180-30606	PREFECTURE D'AMBOSITRA	76 504	73 004	84 273	92 663	326 444
00-14-2-180-30914	PREFECTURE DE FARAFANGANA	81 400	77 900	89 622	98 511	347 433
00-14-2-180-31307	PREFECTURE D'IHOSY	76 504	73 004	84 273	92 663	326 444
00-14-2-180-31623	PREFECTURE DE MANAKARA	76 504	68 398	84 273	92 663	321 838
00-14-2-180-40101	PREFECTURE DE MAHAJANGA I	105 642	105 551	109 005	112 082	432 280
00-14-2-180-40711	PREFECTURE D'ANTSOHIHY	76 504	73 004	84 273	92 663	326 444
00-14-2-180-41210	PREFECTURE DE MAEVATANANA	76 504	73 004	84 273	92 663	326 444
00-14-2-180-41312	PREFECTURE DE MAINTIRANO	76 504	73 004	84 273	92 663	326 444
00-14-2-180-50101	PREFECTURE DE TOAMASINA I	104 008	101 592	107 263	110 219	423 082
00-14-2-180-50302	PREFECTURE D'AMBATONDRAZAKA	76 954	73 454	84 114	91 847	326 369
00-14-2-180-50905	PREFECTURE DE FENOARIVO ATSIANANA	76 504	73 004	84 273	92 663	326 444
00-14-2-180-51501	PREFECTURE DE SAINTE MARIE	322 205	318 205	330 536	340 423	1 311 369
00-14-2-180-60101	PREFECTURE DE TOLIARA I	102 347	96 683	105 436	108 211	412 677
00-14-2-180-60406	PREFECTURE D'AMBOVOMBE	76 504	73 004	84 273	92 663	326 444
00-14-2-180-61424	PREFECTURE DE TAOLAGNARO	76 504	73 004	83 664	91 397	324 569
00-14-2-180-61905	PREFECTURE DE MORONDAVA	76 504	73 004	84 273	92 663	326 444
00-14-2-181-10101	PRMP ANTANANARIVO	30 900	30 900	35 581	41 494	138 875
00-14-2-181-11001	PRMP ANTSIRABE	30 900	30 900	35 581	41 494	138 875
00-14-2-181-11707	PRMP MIARINARIVO	30 900	30 900	35 581	41 494	138 875
00-14-2-181-11917	PRMP TSIROANOMANDIDY	27 400	27 400	32 081	37 994	124 875
00-14-2-181-20101	PRMP ANTSIRANANA	30 900	30 900	35 581	41 494	138 875
00-14-2-181-20824	PRMP SAMBAVA	30 900	30 900	35 581	41 494	138 875
00-14-2-181-30101	PRMP FIANARANTSOA	30 900	30 900	35 581	41 494	138 875
00-14-2-181-30606	PRMP AMBOSITRA	30 900	30 900	35 581	41 494	138 875
00-14-2-181-30914	PRMP FARAFANGANA	30 900	30 900	35 581	41 494	138 875

Prévision Depenses par service - En Milliers d'Ariary

Ministère/Institution-Mission-Programme	LFI 2020	LFR 2020	Prév 2021	Prév 2022	Total	
00-14-2-181-31307	PRMP IHOSY	30 900	30 900	35 581	41 494	138 875
00-14-2-181-31623	PRMP MANAKARA	30 900	30 900	35 581	41 494	138 875
00-14-2-181-40101	PRMP MAHAJANGA	30 900	30 900	35 581	41 494	138 875
00-14-2-181-40711	PRMP ANTSOHIHY	30 900	30 900	35 581	41 494	138 875
00-14-2-181-41210	PRMP MAEVATANANA	27 400	27 400	32 081	37 994	124 875
00-14-2-181-41312	PRMP MAINTIRANO	30 900	30 900	35 581	41 494	138 875
00-14-2-181-50101	PRMP TOAMASINA	30 900	30 900	35 581	41 494	138 875
00-14-2-181-50302	PRMP AMBATONDRAZAKA	29 400	29 400	34 081	39 994	132 875
00-14-2-181-50905	PRMP FENOARIVO ATSINANANA	30 900	30 900	35 581	41 494	138 875
00-14-2-181-60101	PRMP TOLIARA	30 900	30 900	35 581	41 494	138 875
00-14-2-181-60406	PRMP AMBOVOMBE	30 900	30 900	35 581	41 494	138 875
00-14-2-181-61424	PRMP TAOLAGNARO	30 900	30 900	35 581	41 494	138 875
00-14-2-181-61905	PRMP MORONDAVA	30 900	30 900	35 581	41 494	138 875
00-14-3-101-10101	DISTRICT ANTANANARIVO I	345 625	345 625	348 097	353 353	1 392 700
00-14-3-102-10101	DISTRICT ANTANANARIVO II	348 025	345 525	350 497	355 753	1 399 800
00-14-3-103-10101	DISTRICT ANTANANARIVO III	345 980	343 480	347 843	352 442	1 389 745
00-14-3-104-10101	DISTRICT ANTANANARIVO IV	348 575	346 075	352 874	360 101	1 407 625
00-14-3-105-10101	DISTRICT ANTANANARIVO V	346 825	344 325	349 297	354 553	1 395 000
00-14-3-106-10101	DISTRICT ANTANANARIVO VI	346 680	344 180	349 152	354 408	1 394 420
00-14-6-102-10201	DISTRICT ANTANANARIVO ATSIMONDRANO	353 547	351 047	357 082	363 494	1 425 170
00-14-6-103-10301	DISTRICT ANTANANARIVO AVARADRANO	352 937	350 437	355 254	360 352	1 418 980
00-14-6-104-10402	DISTRICT D' AMBATOLAMPY	302 437	299 937	308 981	316 050	1 227 405
00-14-6-105-10503	DISTRICT AMBOHIDRATRIMO	352 537	350 037	358 472	364 884	1 425 930
00-14-6-106-10605	DISTRICT D'ANDRAMASINA	300 712	298 212	306 038	311 793	1 216 755
00-14-6-107-10707	DISTRICT D'ANJOZOROBE	302 487	299 987	310 249	318 632	1 231 355
00-14-6-108-10803	DISTRICT D'ANKAZOBE	301 937	299 437	304 863	310 618	1 216 855
00-14-6-109-10909	DISTRICT D' ANTANIFOTSY	353 537	351 037	360 690	368 416	1 433 680
00-14-6-110-11001	DISTRICT ANTSIRABE I	285 087	285 087	290 413	296 168	1 156 755
00-14-6-111-11101	DISTRICT D' ANTSIRABE II	352 812	350 312	360 574	368 957	1 432 655
00-14-6-112-11212	DISTRICT D' ARIVONIMAMO	354 662	352 162	357 588	363 343	1 427 755
00-14-6-113-11310	DISTRICT DE BETAFO	302 662	300 162	309 815	317 541	1 230 180
00-14-6-113-12001	DISTRICT DE MANDOTO	296 825	294 325	302 915	309 485	1 203 550
00-14-6-114-11404	DISTRICT DE FARATSIHO	302 982	300 482	309 526	316 595	1 229 585
00-14-6-115-11503	DISTRICT FENOARIVO BE	306 297	303 797	312 031	318 235	1 240 360
00-14-6-116-11615	DISTRICT DE MANJAKANDRIANA	303 227	300 727	308 553	314 308	1 226 815
00-14-6-117-11707	DISTRICT MIARINARIVO	294 990	294 990	301 080	307 650	1 198 710
00-14-6-118-11813	DISTRICT DE SOAVINANDRIANA	306 987	299 950	310 522	316 934	1 234 393
00-14-6-119-11917	DISTRICT DE TSIROANOMANDIDY	342 400	342 400	347 272	352 528	1 384 600
00-14-6-201-20101	DISTRIC D' ANTSIRANANA I	344 642	340 105	348 786	355 855	1 389 388
00-14-6-202-20201	DISTRICT D'ANTSIRANANA II	307 567	305 067	312 929	321 312	1 246 875
00-14-6-203-20302	DISTRICT D' AMBANJA	304 822	302 322	312 584	320 967	1 240 695
00-14-6-204-20404	DISTRICT D' AMBILOBE	303 227	300 727	310 380	318 106	1 232 440
00-14-6-205-20504	DISTRICT D' ANDAPA	304 712	302 212	312 474	320 857	1 240 255
00-14-6-206-20606	DISTRICT D' ANTALAHA	304 937	302 437	309 690	317 416	1 234 480
00-14-6-208-20824	DISTRICT DE SAMBAVA	337 575	337 575	343 665	350 235	1 369 050
00-14-6-209-20919	DISTRICT DE VOHEMAR	306 812	304 312	314 574	322 957	1 248 655
00-14-6-301-30101	DISTRICT DE FIANARANTSOA I	345 660	345 660	349 350	355 920	1 396 590
00-14-6-302-30202	DISTRICT DE VOHIBATO	304 637	302 137	312 399	320 782	1 239 955
00-14-6-302-30218	DISTRICT D'ISANDRA	304 912	302 412	309 665	317 391	1 234 380
00-14-6-302-30226	DISTRICT DE LALANGINA	306 662	304 162	313 624	322 007	1 246 455
00-14-6-303-30301	DISTRICT D' AMBALAVAO	298 647	296 147	306 409	314 792	1 215 995
00-14-6-304-30401	DISTRICT D' AMBATOFINANDRAHANA	299 922	297 422	307 075	314 801	1 219 220
00-14-6-305-30503	DISTRICT D' AMBOHIMAHASOA	304 787	302 287	312 549	320 932	1 240 555
00-14-6-306-30606	DISTRICT D' AMBOSITRA	346 000	346 000	350 299	357 526	1 399 825
00-14-6-307-30703	DISTRICT DE BEFOTAKA SUD	301 675	299 175	308 983	316 867	1 226 700
00-14-6-308-30804	DISTRICT DE FANDRIANA	304 362	301 862	312 124	320 507	1 238 855
00-14-6-309-30914	DISTRICT DE FARAFANGANA	353 312	353 312	359 856	366 925	1 433 405
00-14-6-310-31007	DISTRICT D' IKONGO	304 212	297 175	311 974	320 357	1 233 718
00-14-6-311-31102	DISTRICT D' IAKORA	308 428	305 928	316 035	324 260	1 254 651
00-14-6-312-31208	DISTRICT D' IFANADIANA	305 037	298 000	312 799	321 182	1 237 018
00-14-6-313-31307	DISTRICT D' IHOSY	299 657	299 657	305 592	312 004	1 216 910

Prévision Depenses par service - En Milliers d'Ariary

Ministère/Institution-Mission-Programme	LFI 2020	LFR 2020	Prév 2021	Prév 2022	Total	
00-14-6-314-31403	DISTRICT D' IKALAMAVONY	299 525	297 025	305 615	312 185	1 214 350
00-14-6-315-31502	DISTRICT D' IVOHIBE	309 888	307 388	315 095	323 320	1 255 691
00-14-6-316-31623	DISTRICT DE MANAKARA	351 837	347 300	357 199	365 582	1 421 918
00-14-6-317-31715	DISTRICT DE MANANJARY	358 017	355 517	363 379	371 762	1 448 675
00-14-6-318-31805	DISTRICT MIDONGY SUD	288 700	286 200	296 008	303 892	1 174 800
00-14-6-319-31907	DISTRICT DE NOSIVARIKA	304 897	302 397	311 441	318 510	1 237 245
00-14-6-320-32024	DISTRICT DE VANGAINDRANO	362 216	359 716	368 032	376 914	1 466 878
00-14-6-321-32115	DISTRICT DE VOHIPENO	304 187	301 487	311 949	320 332	1 237 955
00-14-6-322-32216	DISTRICT DE VONDROZO	306 572	304 072	313 725	321 451	1 245 820
00-14-6-323-32301	DISTRICT DE MANANDRIANA	303 812	301 312	310 356	317 425	1 232 905
00-14-6-401-40101	DISTRICT DE MAHAJANGA I	353 928	353 928	361 535	369 760	1 439 151
00-14-6-402-40202	DISTRICT DE MAHAJANGA II	297 925	295 425	305 233	313 117	1 211 700
00-14-6-403-40301	DISTRICT D' AMBATO-BOENI	303 247	300 747	310 400	318 126	1 232 520
00-14-6-404-40401	DISTRICT D' AMBATOMAINTY	300 772	298 272	305 489	310 587	1 215 120
00-14-6-405-40504	DISTRICT D' ANALALAVA	304 437	301 937	312 199	320 582	1 239 155
00-14-6-406-40601	DISTRICT D' ANTSALOVA	303 187	300 687	310 949	319 332	1 234 155
00-14-6-407-40711	DISTRICT D'ANTSOSIHY	296 100	296 100	298 572	303 828	1 194 600
00-14-6-408-40810	DISTRICT DE BEALANANA	305 137	302 637	312 899	321 282	1 241 955
00-14-6-409-40907	DISTRICT DE BEFANDRIANA NORD	303 387	300 887	311 149	319 532	1 234 955
00-14-6-410-41004	DISTRICT DE BESALAMPY	303 962	301 462	311 724	320 107	1 237 255
00-14-6-411-41104	DISTRICT DE KANDREHO	304 742	302 242	312 504	320 887	1 240 375
00-14-6-412-41210	DISTRICT DE MAEVATANANA	299 507	299 507	302 433	308 188	1 209 635
00-14-6-413-41312	DISTRICT DE MAINTIRANO	299 512	299 512	306 665	314 391	1 220 080
00-14-6-414-41405	DISTRICT DE MAMPIKONY	302 787	300 287	309 940	317 666	1 230 680
00-14-6-415-41518	DISTRICT DE MANDRITSARA	305 037	302 537	312 799	321 182	1 241 555
00-14-6-416-41610	DISTRICT DE MAROVOAY	302 827	300 327	309 371	316 440	1 228 965
00-14-6-417-41707	DISTRICT DE MITSINJO	306 703	304 203	313 092	320 003	1 244 001
00-14-6-418-41803	DISTRICT DE MORAFENOBE	304 055	301 555	308 772	313 870	1 228 252
00-14-6-419-41910	DISTRICT DE BORIZINY	304 322	301 822	311 475	319 201	1 236 820
00-14-6-420-42003	DISTRICT DE SOALALA	300 157	293 120	304 874	309 972	1 208 123
00-14-6-421-42112	DISTRICT DE TSARATANANA	305 737	303 237	308 663	314 418	1 232 055
00-14-6-501-50101	DISTRICT DE TOAMASINA I	345 750	345 750	352 449	359 676	1 403 625
00-14-6-502-50216	DISTRICT DE TOAMASINA II	302 550	300 050	309 858	317 742	1 230 200
00-14-6-503-50302	DISTRICT D'AMBATONDRAZAKA	348 187	348 187	355 949	364 333	1 416 656
00-14-6-504-50405	DISTRICT D' AMPARAFARAVOLA	355 647	348 610	363 409	371 792	1 439 458
00-14-6-505-50501	DISTRICT D' ANDILAMENA	303 087	296 050	309 631	316 700	1 225 468
00-14-6-506-50605	DISTRICT D' ANOSIBE AN'ALA	303 507	301 007	311 269	319 652	1 235 435
00-14-6-507-50701	DISTRICT D' ANTANAMBAO MANAMPOTSY	304 107	301 607	311 869	320 252	1 237 835
00-14-6-508-50815	DISTRICT DE BRICKAVILLE	305 587	303 087	313 349	321 732	1 243 755
00-14-6-509-50905	DISTRICT DE FENOARIVO EST	348 577	348 577	355 121	362 190	1 414 465
00-14-6-510-51008	DISTRICT DE MAHANORO	301 387	301 387	306 713	312 468	1 221 955
00-14-6-511-51107	DISTRICT DE MANANARA NORD	304 156	301 656	311 308	319 034	1 236 154
00-14-6-512-51206	DISTRICT DE MAROANTSETRA	302 818	300 318	307 726	315 610	1 226 472
00-14-6-513-51311	DISTRICT DE MAROLAMBO	309 743	307 243	317 350	325 575	1 259 911
00-14-6-514-51417	DISTRICT DE MORAMANGA	354 022	351 522	361 784	370 167	1 437 495
00-14-6-516-51609	DISTRICT DE SONIERANA-IVONGO	303 892	296 855	311 654	320 037	1 232 438
00-14-6-517-51716	DISTRICT DE VATOMANDRY	304 147	301 647	311 909	320 292	1 237 995
00-14-6-518-51810	DISTRICT DE VAVATENINA	303 242	300 742	311 004	319 387	1 234 375
00-14-6-601-60101	DISTRICT DE TOLIARA I	351 198	351 198	358 805	367 030	1 428 231
00-14-6-602-60201	DISTRICT DE TOLIARA II.	351 610	349 110	357 700	364 270	1 422 690
00-14-6-603-60301	DISTRICT D' AMBOASARY SUD	305 112	302 612	312 874	321 257	1 241 855
00-14-6-604-60406	DISTRICT D' AMBOVOMBE ANDROY	344 625	344 625	350 715	357 285	1 397 250
00-14-6-605-60502	DISTRICT D' AMPANIHY	336 662	329 625	341 988	347 743	1 356 018
00-14-6-606-60602	DISTRICT D' AKANZOABO SUD	305 817	303 317	313 579	321 962	1 244 675
00-14-6-607-60714	DISTRICT DE BEKILY	304 637	302 137	311 790	319 516	1 238 080
00-14-6-608-60807	DISTRICT DE BELO-TSIRIBIHINA	300 375	297 875	307 074	314 301	1 219 625
00-14-6-609-60901	DISTRICT DE BELOHA	304 822	302 322	312 584	320 967	1 240 695
00-14-6-610-61001	DISTRICT DE BENENITRA	305 022	302 522	312 784	321 167	1 241 495
00-14-6-611-61102	DISTRICT DE BEROROHA	304 012	301 512	309 947	316 359	1 231 830
00-14-6-612-61205	DISTRICT DE BETIOKY	306 597	304 097	314 359	322 742	1 247 795
00-14-6-613-61308	DISTRICT DE BETROKA	302 025	299 525	309 333	317 217	1 228 100

Prévision Depenses par service - En Milliers d'Ariary

Ministère/Institution-Mission-Programme	LFI 2020	LFR 2020	Prév 2021	Prév 2022	Total
00-14-6-614-61424 DISTRICT DE TAOLAGNARO	345 175	345 175	351 265	357 835	1 399 450
00-14-6-615-61507 DISTRICT DE MAHABO	306 429	303 929	312 973	320 042	1 243 373
00-14-6-616-61605 DISTRICT DE MANJA	302 262	299 762	308 806	315 875	1 226 705
00-14-6-617-61713 DISTRICT DE MIANDRIVAZO	304 602	302 102	312 364	320 747	1 239 815
00-14-6-618-61806 DISTRICT DE MOROMBE	307 878	305 378	316 094	324 976	1 254 326
00-14-6-619-61905 DISTRICT DE MORONDAVA	297 787	297 787	304 940	312 666	1 213 180
00-14-6-620-62010 DISTRICT DE SAKARAH	302 287	299 787	309 440	317 166	1 228 680
00-14-6-621-62105 DISTRICT DE TSIHOMBE	302 372	299 872	308 916	315 985	1 227 145
00-14-C-310-00000 DIRECTION DE L'ADMINISTRATION DU TERRITOIRE / CARTE GRISE SECURISEE	17 830 120	17 786 120	18 495 321	18 535 081	72 646 642
00-14-C-31A-00000 DIRECTION DE L'ADMINISTRATION DU TERRITOIRE / PERMIS DE CONDUIRE	11 201 000	11 153 000	11 701 000	11 801 000	45 856 000
00-14-C-340-00000 DIRECTION DE L'IMMIGRATION ET EMIGRATION / MISE EN PLACE D'UN SYSTEME BIOMETRIQUE DE CARTES DE RESIDENTS	10 404 359	10 151 359	10 904 359	11 004 359	42 464 436
134 Décentralisation et Développement Local	216 134 902	183 485 366	269 354 371	305 505 276	974 479 915
00 Budget Général	216 134 902	183 485 366	269 354 371	305 505 276	974 479 915
00-14-0-080-00000 OBSERVATOIRE DE LA DECENTRALISATION ET DU DEVELOPPEMENT LOCAL	0	30 796	0	0	30 796
00-14-0-800-00000 UNITE DE COORDINATION GENERALE DES PROJETS ET DES PARTENARIATS	101 339	5 076 839	6 110 287	6 119 988	17 408 453
00-14-0-810-00000 DIRECTION DES ETUDES ET DE SUIVI DES PROJETS ET PARTENARIATS	0	14 000	0	0	14 000
00-14-0-820-00000 DIRECTION DES OPERATIONS	0	14 000	0	0	14 000
00-17-0-600-00000 DIRECTION GENERALE DE LA DECENTRALISATION	48 676 929	25 159 739	93 266 822	126 080 399	293 183 889
00-17-0-620-00000 DIRECTION DES CONCOURS FINANCIERS DE L'ETAT (DCFE)	167 230 709	153 075 067	169 843 611	173 162 040	663 311 427
00-17-0-650-00000 DIRECTION DE L'APPUI AUX COLLECTIVITES TERRITORIALES DECENTRALISEES	76 500	71 500	80 572	85 828	314 400
00-17-0-660-00000 DIRECTION DE LA COOPERATION DES COLLECTIVITES	49 425	43 425	53 079	57 021	202 950
135 Réformes Administratives	2 994 538	435 471	5 337 064	10 007 765	18 774 838
00 Budget Général	2 994 538	435 471	5 337 064	10 007 765	18 774 838
00-17-0-700-00000 DIRECTION GENERALE DES REFORMES ADMINISTRATIVES	2 521 086	236 885	4 849 762	9 502 067	17 109 800
00-17-0-710-00000 DIRECTION DES ETUDES, DE LA LEGISLATION ET DE LA DOCUMENTATION	62 900	62 900	65 754	69 696	261 250
00-17-0-720-00000 DIRECTION DE LA PROGRAMMATION ET DU SUIVI EVALUATION	58 300	50 300	61 154	65 096	234 850
00-17-0-730-00000 DIRECTION DE LA FORMATION ET DU PARTENARIAT	300 752	14 313	305 431	311 344	931 840
00-17-0-750-00000 DIRECTION DES ETUDES DE PROJET	51 500	10 056	54 963	59 562	176 081
00-17-0-760-00000 DIRECTION DES SYSTEMES D'INFORMATIONS	0	61 017	0	0	61 017
216 Gestion des Risques et des Catastrophes	7 784 125	57 004 640	12 467 498	18 394 313	95 650 576
00 Budget Général	7 784 125	57 004 640	12 467 498	18 394 313	95 650 576
00-14-0-200-00000 BUREAU NATIONAL DE GESTION DES RISQUES ET DES CATASTROPHES (BNGRC) - SECRETARIAT EXECUTIF	7 726 625	56 981 640	12 407 562	18 331 749	95 447 576
00-14-0-240-00000 DIRECTION DU CENTRE D'ETUDES, DE REFLEXION, DE VEILLE ET DE L'ORIENTATION	15 500	6 200	16 109	16 766	54 575
00-14-0-2B0-00000 DIRECTION DES ETUDES ET DE LA GESTION DES RISQUES	14 000	5 600	14 609	15 266	49 475
00-14-0-2C0-00000 DIRECTION DES OPERATIONS	14 000	5 600	14 609	15 266	49 475
00-14-0-2D0-00000 DIRECTION DU PATRIMOINE ET DE L'ADMINISTRATION	14 000	5 600	14 609	15 266	49 475

Prévision Dépenses par service - En Milliers d'Ariary

Ministère/Institution-Mission-Programme		LFI 2020	LF 2020	Prév 2021	Prév 2022	Total
15	MINISTÈRE DE LA SÉCURITÉ PUBLIQUE	188 834 804	173 007 746	205 889 003	223 550 484	791 282 037
150	SECURITE PUBLIQUE	188 834 804	173 007 746	205 889 003	223 550 484	791 282 037
036	Administration et Coordination	148 444 234	144 208 352	162 457 745	176 868 194	631 978 525
00	Budget Général	148 444 234	144 208 352	162 457 745	176 868 194	631 978 525
00-15-0-010-00000	PERSONNE RESPONSABLE DES MARCHES PUBLICS (PRMP)	205 000	205 000	205 000	205 000	820 000
00-15-0-170-00000	DIRECTION DES AFFAIRES FINANCIERES ET DE LA LOGISTIQUE	0	1 819 732	0	0	1 819 732
00-15-0-171-00000	SERVICE CENTRAL DES FINANCES ET DU BUDGET	0	1 031 201	0	0	1 031 201
00-15-0-200-00000	INSPECTION GENERALE DE LA POLICE NATIONALE	42 283	42 283	42 283	42 283	169 132
00-15-0-210-00000	DIRECTION DE L'INSPECTION GENERALE DES SERVICES	29 583	4 293	29 583	29 583	93 042
00-15-0-290-00000	DIRECTION DE L'ETHIQUE, DE LA DEONTOLOGIE ET DE LA DISCIPLINE	30 875	2 450	30 875	30 875	95 075
00-15-0-2A0-00000	DIRECTION DES ENQUÊTES INTERNES	0	25 290	0	0	25 290
00-15-0-2B0-00000	DIRECTION DE LA LUTTE CONTRE LA CORRUPTION ET DE LA DISCIPLINE	0	28 425	0	0	28 425
00-15-0-3A0-00000	DIRECTION DES AFFAIRES FINANCIERES	3 203 611	1 343 879	3 449 445	3 868 067	11 865 002
00-15-0-3A1-00000	SERVICE CENTRAL DES FINANCES ET DU BUDGET	10 189 858	2 361 878	11 182 635	12 216 687	35 951 058
00-15-0-410-00000	DIRECTION DES AFFAIRES FINANCIERES ET DE LA LOGISTIQUE	42 500	0	42 500	42 500	127 500
00-15-0-411-00000	SERVICE CENTRAL DES FINANCES ET DU BUDGET	45 000	0	45 000	45 000	135 000
00-15-0-420-00000	DIRECTION DES RESSOURCES HUMAINES	32 142	32 142	32 142	32 142	128 568
00-15-0-430-00000	DIRECTION DE LA PROGRAMMATION, SUIVI ET DE L'EVALUATION	80 250	80 250	80 250	80 250	321 000
00-15-0-440-00000	DIRECTION DES SYSTEMES D'INFORMATION ET DES TRANSMISSIONS	70 583	70 583	70 583	70 583	282 332
00-15-9-110-00000	PERSONNEL DE LA SECURITE PUBLIQUE CENTRAL	134 472 548	137 160 946	147 247 447	160 205 222	579 086 163
00-15-9-850-00000	PERSONNEL DE LA SECURITE PUBLIQUE PARIS	1	0	2	2	5
120	Securité publique	27 285 547	18 806 746	30 005 547	32 691 547	108 789 387
00	Budget Général	27 285 547	18 806 746	30 005 547	32 691 547	108 789 387
00-15-0-170-00000	DIRECTION DES AFFAIRES FINANCIERES ET DE LA LOGISTIQUE	0	6 512 356	0	0	6 512 356
00-15-0-172-00000	SERVICE CENTRAL DE LA LOGISTIQUE ET DU PATRIMOINE	0	8 008 177	0	0	8 008 177
00-15-0-173-00000	SERVICE CENTRAL DE L'EXECUTION BUDGETAIRE	0	187 500	0	0	187 500
00-15-0-300-00000	DIRECTION GENERALE DE LA POLICE NATIONALE	103 097	103 097	103 097	103 097	412 388
00-15-0-310-00000	DIRECTION DE LA SECURITE PUBLIQUE	53 963	26 005	53 963	53 963	187 894
00-15-0-311-00000	SERVICE DU COMMISSARIAT CENTRAL DE POLICE DE LA VILLE D'ANTANANARIVO	230 000	230 000	230 000	230 000	920 000
00-15-0-320-00000	DIRECTION DES FORCES D'INTERVENTION DE LA POLICE	55 708	55 708	55 708	55 708	222 832
00-15-0-330-00000	DIRECTION DE LA POLICE JUDICIAIRE	51 667	51 667	51 667	51 667	206 668
00-15-0-390-00000	DIRECTION DE LA POLICE ECONOMIQUE	34 376	34 376	34 376	34 376	137 504
00-15-0-3A0-00000	DIRECTION DES AFFAIRES FINANCIERES	4 530 000	900 360	5 070 000	5 070 000	15 570 360
00-15-0-3A1-00000	SERVICE CENTRAL DES FINANCES ET DU BUDGET	150 000	60 000	150 000	150 000	510 000
00-15-0-3A2-00000	SERVICE CENTRAL DE LA LOGISTIQUE	17 980 000	1 692 806	19 980 000	21 980 000	61 632 806
00-15-0-3B0-00000	DIRECTEUR DES OPERATIONS DE SECURITE	0	27 958	0	0	27 958
00-15-1-380-10101	DIRECTION REGIONALE DE LA SECURITE PUBLIQUE D'ANALAMANGA	692 084	112 084	717 084	747 084	2 268 336
00-15-1-380-11001	DIRECTION REGIONALE DE LA SECURITE PUBLIQUE DE VAKINANKARATRA	27 000	27 000	27 000	61 000	142 000
00-15-1-380-11707	DIRECTION REGIONALE DE LA SECURITE PUBLIQUE D'ITASY	21 000	21 000	21 000	55 000	118 000
00-15-1-380-11917	DIRECTION REGIONALE DE LA SECURITE PUBLIQUE DE BONGOLAVA (TSIROANOMANDIDY)	21 000	21 000	21 000	55 000	118 000
00-15-1-380-20101	DIRECTION REGIONALE DE LA SECURITE PUBLIQUE DE DIANA	560 959	60 959	575 959	605 959	1 803 836
00-15-1-380-20824	DIRECTION REGIONALE DE LA SECURITE PUBLIQUE DE SAVA	25 000	25 000	25 000	55 000	130 000
00-15-1-380-30101	DIRECTION REGIONALE DE LA SECURITE PUBLIQUE DE HAUTE MATSIATRA	548 167	48 167	563 167	593 167	1 752 668
00-15-1-380-30606	DIRECTION REGIONALE DE LA SECURITE PUBLIQUE D'AMORONI MANIA	21 000	21 000	21 000	55 000	118 000
00-15-1-380-30914	DIRECTION REGIONALE DE LA SECURITE PUBLIQUE D'ATSIMO ATSIANANA	23 500	23 500	23 500	57 500	128 000
00-15-1-380-31307	DIRECTION REGIONALE DE LA SECURITE PUBLIQUE D'IHOROMBE	23 500	23 500	23 500	57 500	128 000
00-15-1-380-31623	DIRECTION REGIONALE DE LA SECURITE PUBLIQUE DE VATOVAVY FITOVINANY (MANAKARA)	21 000	21 000	21 000	55 000	118 000
00-15-1-380-40101	DIRECTION REGIONALE DE LA SECURITE PUBLIQUE DE BOENY	529 167	59 167	544 167	574 167	1 706 668
00-15-1-380-40711	DIRECTION REGIONALE DE LA SECURITE PUBLIQUE DE SOFIA	20 250	20 250	20 250	54 250	115 000
00-15-1-380-41210	DIRECTION REGIONALE DE LA SECURITE PUBLIQUE DE BETSIBOKA	19 500	19 500	19 500	53 500	112 000
00-15-1-380-41312	DIRECTION REGIONALE DE LA SECURITE PUBLIQUE DE MELAKY (MAINTIRANO)	21 000	21 000	21 000	55 000	118 000
00-15-1-380-50101	DIRECTION REGIONALE DE LA SECURITE PUBLIQUE D'ANTSINANANA	691 125	61 125	706 125	736 125	2 194 500
00-15-1-380-50302	DIRECTION REGIONALE DE LA SECURITE PUBLIQUE D'ALAO TRA MANGORO	24 000	24 000	24 000	58 000	130 000
00-15-1-380-50905	DIRECTION REGIONALE DE LA SECURITE PUBLIQUE D'ANALANJIROFO	21 400	21 400	21 400	55 400	119 600
00-15-1-380-60101	DIRECTION REGIONALE DE LA SECURITE PUBLIQUE D'ATSIMO ANDREFANA	561 750	61 750	576 750	606 750	1 807 000

Prévision Depenses par service - En Milliers d'Ariary

Ministère/Institution-Mission-Programme	LFI 2020	LFR 2020	Prév 2021	Prév 2022	Total	
00-15-1-380-60406	DIRECTION REGIONALE DE LA SECURITE PUBLIQUE D'ANDROY (AMBOVOMBE)	30 000	30 000	30 000	30 000	120 000
00-15-1-380-61424	DIRECTION REGIONALE DE LA SECURITE PUBLIQUE D'ANOSY	30 000	30 000	30 000	64 000	154 000
00-15-1-380-61905	DIRECTION REGIONALE DE LA SECURITE PUBLIQUE DE MENABE	23 500	23 500	23 500	57 500	128 000
00-15-1-387-20101	SERVICE DU COMMISSARIAT CENTRAL DE POLICE DE LA VILLE DE DIANA	28 000	28 000	44 000	44 000	144 000
00-15-1-387-30101	SERVICE DU COMMISSARIAT CENTRAL DE POLICE DE LA VILLE DE HAUTE MATSIATRA	28 000	28 000	44 000	44 000	144 000
00-15-1-387-40101	SERVICE DU COMMISSARIAT CENTRAL DE POLICE DE LA VILLE DE BOENY	28 000	28 000	44 000	44 000	144 000
00-15-1-387-50101	SERVICE DU COMMISSARIAT CENTRAL DE POLICE DE LA VILLE D'ANTSINANANA	28 000	28 000	44 000	44 000	144 000
00-15-1-387-60101	SERVICE DU COMMISSARIAT CENTRAL DE POLICE DE LA VILLE D'ATSIMO ANDREFANA	28 834	28 834	44 834	44 834	147 336
136	Surveillance du territoire et renseignements généraux	7 747 617	7 747 617	7 595 526	7 431 268	30 522 028
00	Budget Général	7 747 617	7 747 617	7 595 526	7 431 268	30 522 028
00-15-0-350-00000	DIRECTION DES RENSEIGNEMENTS ET DU CONTRÔLE DE L'IMMIGRATION ET DE L'EMIGRATION	48 750	48 750	48 750	48 750	195 000
00-15-C-350-00000	DIRECTION DES RENSEIGNEMENTS ET DU CONTRÔLE DE L'IMMIGRATION ET DE L'EMIGRATION / PASSEPORTS ELECTRONIQUES	7 698 867	7 698 867	7 546 776	7 382 518	30 327 028
137	Formation et réforme	5 357 406	2 245 031	5 830 185	6 559 475	19 992 097
00	Budget Général	5 357 406	2 245 031	5 830 185	6 559 475	19 992 097
00-15-0-000-00000	CABINET	132 252	332 252	132 252	132 252	729 008
00-15-0-100-00000	SECRETARIAT GENERAL (SG)	235 086	235 086	235 086	235 086	940 344
00-15-0-180-00000	DIRECTEUR DE LA RECHERCHE ET DE LA FORMATION CONTINUE	0	121 500	0	0	121 500
00-15-0-450-00000	DIRECTION DE L'ECOLE NATIONALE SUPERIEURE DE POLICE	2 789 583	689 583	2 789 583	3 683 583	9 952 332
00-15-0-460-00000	DIRECTION DE L'ECOLE NATIONALE DES INSPECTEURS ET AGENTS DE POLICE	2 042 068	839 193	2 514 847	2 350 137	7 746 245
00-15-0-470-00000	DIRECTION DE LA FORMATION CONTINUE ET DE LA RECHERCHE	158 417	27 417	158 417	158 417	502 668

Prévision Dépenses par service - En Milliers d'Ariary

Ministère/Institution-Mission-Programme		LFI 2020	LF 2020	Prév 2021	Prév 2022	Total
62	MINISTERE DE L'AMENAGEMENT DU TERRITOIRE ET DES TRAVAUX PUBLICS	1 201 649 975	1 166 248 728	1 945 763 594	1 661 949 077	5 975 611 374
460	DOMAINE ET SECURISATION FONCIERE	24 200 230	7 927 046	22 421 549	21 677 784	76 226 609
018	Administration et Coordination	2 927 058	2 842 113	3 201 377	3 416 612	12 387 160
00	Budget Général	2 927 058	2 842 113	3 201 377	3 416 612	12 387 160
00-46-0-F00-00000	DIRECTION GÉNÉRALE DES SERVICES FONCIERS (DGSF)	75 566	66 126	77 105	86 691	305 488
00-46-0-F10-00000	DIRECTION D'APPUI À LA GESTION FONCIÈRE DÉCENTRALISÉE (DAGFD)	132 082	122 377	138 003	149 128	541 590
00-46-0-F20-00000	DIRECTION DES DOMAINES ET DE LA PROPRIÉTÉ FONCIÈRE (DDPF)	172 542	162 142	182 486	196 008	713 178
00-46-0-F30-00000	DIRECTION DES ETUDES ET TRAVAUX TOPOGRAPHIQUES (DETT)	171 148	162 266	179 556	194 539	707 509
00-46-2-BA3-10101	SERVICE RÉGIONAL DES DOMAINES D'ANALAMANGA	157 279	157 113	169 791	180 651	664 834
00-46-2-BA3-11001	SERVICE RÉGIONAL DES DOMAINES DE VAKINANKARATRA	90 925	89 764	97 128	103 461	381 278
00-46-2-BA3-11707	SERVICE RÉGIONAL DES DOMAINES D'ITASY	65 665	64 406	70 632	76 631	277 334
00-46-2-BA3-11917	SERVICE RÉGIONAL DES DOMAINES DE BONGOLAVA	51 163	49 574	57 388	60 867	218 992
00-46-2-BA3-20101	SERVICE RÉGIONAL DES DOMAINES DE DIANA	61 115	60 237	67 223	71 417	259 992
00-46-2-BA3-20824	SERVICE RÉGIONAL DES DOMAINES DE SAVA	58 333	57 468	65 669	69 771	251 241
00-46-2-BA3-30101	SERVICE RÉGIONAL DES DOMAINES DE HAUTE MATSIATRA	67 059	65 800	73 319	78 357	284 535
00-46-2-BA3-30606	SERVICE RÉGIONAL DES DOMAINES D'AMORON' I MANIA	74 590	73 640	81 024	86 116	315 370
00-46-2-BA3-30914	SERVICE RÉGIONAL DES DOMAINES D'ATSIMO ATSIANANA	57 816	57 281	62 594	66 481	244 172
00-46-2-BA3-31307	SERVICE RÉGIONAL DES DOMAINES D'IIHOROMBE	47 932	46 087	52 504	55 738	202 261
00-46-2-BA3-31623	SERVICE RÉGIONAL DES DOMAINES DE VATOVAVY FITOVINANY	70 417	68 853	76 570	81 372	297 212
00-46-2-BA3-40101	SERVICE RÉGIONAL DES DOMAINES DE BOENY	54 192	54 965	62 492	66 379	238 028
00-46-2-BA3-40711	SERVICE RÉGIONAL DES DOMAINES DE SOFIA	46 827	45 890	53 125	56 389	202 231
00-46-2-BA3-41210	SERVICE RÉGIONAL DES DOMAINES DE BETSIBOKA	43 467	42 208	48 233	51 108	185 016
00-46-2-BA3-41312	SERVICE RÉGIONAL DES DOMAINES DE MELAKY	41 412	40 153	47 778	50 066	179 409
00-46-2-BA3-50101	SERVICE RÉGIONAL DES DOMAINES D'ATSINANANA	83 744	81 649	90 671	96 389	352 453
00-46-2-BA3-50302	SERVICE RÉGIONAL DES DOMAINES D'ALAO TRA MANGORO	60 761	60 365	66 611	70 764	258 501
00-46-2-BA3-50905	SERVICE RÉGIONAL DES DOMAINES D'ANALANJIROFO	61 095	60 090	67 367	71 579	260 131
00-46-2-BA3-60101	SERVICE RÉGIONAL DES DOMAINES D'ATSIMO ANDREFANA	60 437	58 945	66 089	70 109	255 580
00-46-2-BA3-60406	SERVICE RÉGIONAL DES DOMAINES D'ANDROY	38 830	37 893	42 713	45 231	164 667
00-46-2-BA3-61424	SERVICE RÉGIONAL DES DOMAINES D'ANOSY	38 994	37 656	42 759	45 562	164 971
00-46-2-BA3-61905	SERVICE RÉGIONAL DES DOMAINES DU MENABE	57 101	55 940	62 481	66 774	242 296
00-46-2-BA4-10101	SERVICE RÉGIONAL TOPOGRAPHIQUE D'ANALAMANGA	78 132	77 698	85 297	90 879	332 006
00-46-2-BA4-11001	SERVICE RÉGIONAL TOPOGRAPHIQUE DE VAKINANKARATRA	53 166	52 005	59 337	63 316	227 824
00-46-2-BA4-11707	SERVICE RÉGIONAL TOPOGRAPHIQUE D'ITASY	49 366	47 777	54 129	57 713	208 985
00-46-2-BA4-11917	SERVICE RÉGIONAL TOPOGRAPHIQUE DE BONGOLAVA	42 155	40 566	47 594	50 732	181 047
00-46-2-BA4-20101	SERVICE RÉGIONAL TOPOGRAPHIQUE DE DIANA	79 964	79 086	87 247	92 895	339 192
00-46-2-BA4-20824	SERVICE RÉGIONAL TOPOGRAPHIQUE DE SAVA	44 972	44 107	51 812	55 198	196 089
00-46-2-BA4-30101	SERVICE RÉGIONAL TOPOGRAPHIQUE DE HAUTE MATSIATRA	32 920	31 661	36 301	38 719	139 601
00-46-2-BA4-30606	SERVICE RÉGIONAL TOPOGRAPHIQUE D'AMORON' I MANIA	49 523	48 803	54 233	57 692	210 251
00-46-2-BA4-30914	SERVICE RÉGIONAL TOPOGRAPHIQUE D'ATSIMO ATSIANANA	40 574	40 039	44 608	47 465	172 686
00-46-2-BA4-31307	SERVICE RÉGIONAL TOPOGRAPHIQUE D'IIHOROMBE	38 298	36 553	42 040	45 058	161 949
00-46-2-BA4-31623	SERVICE RÉGIONAL TOPOGRAPHIQUE DE VATOVAVY FITOVINANY	37 310	35 746	41 219	43 844	158 119
00-46-2-BA4-40101	SERVICE RÉGIONAL TOPOGRAPHIQUE DE BOENY	43 125	43 898	50 637	53 891	191 551
00-46-2-BA4-40711	SERVICE RÉGIONAL TOPOGRAPHIQUE DE SOFIA	39 886	38 949	46 216	49 107	174 158
00-46-2-BA4-41210	SERVICE RÉGIONAL TOPOGRAPHIQUE DE BETSIBOKA	37 684	36 425	41 966	44 562	160 637
00-46-2-BA4-41312	SERVICE RÉGIONAL TOPOGRAPHIQUE DE MELAKY	23 195	21 936	28 272	30 043	103 446
00-46-2-BA4-50101	SERVICE RÉGIONAL TOPOGRAPHIQUE D'ATSINANANA	44 410	42 315	48 779	51 774	187 278
00-46-2-BA4-50302	SERVICE RÉGIONAL TOPOGRAPHIQUE D'ALAO TRA MANGORO	64 240	63 818	70 232	74 748	273 038
00-46-2-BA4-50905	SERVICE RÉGIONAL TOPOGRAPHIQUE D'ANALANJIROFO	34 000	32 995	38 725	40 982	146 702
00-46-2-BA4-60101	SERVICE RÉGIONAL TOPOGRAPHIQUE D'ATSIMO ANDREFANA	47 633	46 371	54 000	55 675	203 679
00-46-2-BA4-60406	SERVICE RÉGIONAL TOPOGRAPHIQUE D'ANDROY	33 452	32 515	37 452	39 728	143 147
00-46-2-BA4-61424	SERVICE RÉGIONAL TOPOGRAPHIQUE D'ANOSY	30 028	28 590	33 109	35 185	126 912
00-46-2-BA4-61905	SERVICE RÉGIONAL TOPOGRAPHIQUE DU MENABE	42 533	41 372	46 861	49 828	180 594
409	Domaine et sécurisation foncière	21 273 172	5 084 933	19 220 172	18 261 172	63 839 449
00	Budget Général	21 273 172	5 084 933	19 220 172	18 261 172	63 839 449
00-46-0-F00-00000	DIRECTION GÉNÉRALE DES SERVICES FONCIERS (DGSF)	6 059 994	1 249 383	6 059 994	6 059 994	19 429 365
00-46-0-F10-00000	DIRECTION D'APPUI À LA GESTION FONCIÈRE DÉCENTRALISÉE (DAGFD)	6 218 197	3 036 551	4 165 197	3 206 197	16 626 142

Prévision Depenses par service - En Milliers d'Ariary

Ministère/Institution-Mission-Programme		LFI 2020	LFR 2020	Prév 2021	Prév 2022	Total
00-46-0-F20-00000	DIRECTION DES DOMAINES ET DE LA PROPRIÉTÉ FONCIÈRE (DDPF)	4 149 000	582 959	4 149 000	4 149 000	13 029 959
00-46-0-F30-00000	DIRECTION DES ETUDES ET TRAVAUX TOPOGRAPHIQUES (DETT)	4 845 981	216 040	4 845 981	4 845 981	14 753 983
610	TRAVAUX PUBLICS	752 126 389	728 044 629	1 258 811 599	1 155 878 186	3 894 860 803
020	Administration et Coordination	9 607 092	7 273 721	10 401 429	11 217 874	38 500 116
00	Budget Général	9 607 092	7 273 721	10 401 429	11 217 874	38 500 116
00-61-0-E00-00000	DIRECTION GÉNÉRALE DES TRAVAUX PUBLICS (DGTP)	427 724	419 094	458 288	496 281	1 801 387
00-61-0-E40-00000	DIRECTION DES ETUDES ET NORMES (DEN)	258 225	41 425	259 958	265 497	825 105
00-61-9-110-00000	PERSONNEL TRAVAUX PUBLICS CENTRAL	8 021 143	6 796 202	8 783 183	9 556 096	33 156 624
00-62-0-B20-00000	DIRECTION DES SYSTÈMES D'INFORMATIONS (DSI)	900 000	17 000	900 000	900 000	2 717 000
206	Développement des infrastructures routières	736 758 835	719 077 358	1 242 644 504	1 138 884 480	3 837 365 177
00	Budget Général	736 758 835	719 077 358	1 242 644 504	1 138 884 480	3 837 365 177
00-61-0-E00-00000	DIRECTION GÉNÉRALE DES TRAVAUX PUBLICS (DGTP)	357 508 070	332 259 895	367 702 000	429 381 000	1 486 850 965
00-61-0-E10-00000	DIRECTION DES INFRASTRUCTURES (DINFRA)	376 809 374	380 589 138	872 498 995	707 055 098	2 336 952 605
00-61-0-E30-00000	DIRECTION D'APPUI AUX URGENCES (DAU)	2 441 391	6 228 325	2 443 509	2 448 382	13 561 607
218	Gestion du patrimoine routier	5 760 462	1 693 550	5 765 666	5 775 832	18 995 510
00	Budget Général	5 760 462	1 693 550	5 765 666	5 775 832	18 995 510
00-61-0-E20-00000	DIRECTION DE L'ENTRETIEN ROUTIER (DER)	1 360 462	1 538 935	1 365 666	1 375 832	5 640 895
00-62-2-BA0-10101	DIRECTION RÉGIONALE DE L'AMÉNAGEMENT DU TERRITOIRE, DE L'HABITAT ET DES TRAVAUX PUBLICS D'ANALAMANGA	200 000	0	200 000	200 000	600 000
00-62-2-BA0-11001	DIRECTION RÉGIONALE DE L'AMÉNAGEMENT DU TERRITOIRE, DE L'HABITAT ET DES TRAVAUX PUBLICS DE VAKINANKARATRA	200 000	0	200 000	200 000	600 000
00-62-2-BA0-11707	DIRECTION RÉGIONALE DE L'AMÉNAGEMENT DU TERRITOIRE, DE L'HABITAT ET DES TRAVAUX PUBLICS D'ITASY	200 000	0	200 000	200 000	600 000
00-62-2-BA0-11917	DIRECTION RÉGIONALE DE L'AMÉNAGEMENT DU TERRITOIRE, DE L'HABITAT ET DES TRAVAUX PUBLICS DE BONGOLAVA	200 000	0	200 000	200 000	600 000
00-62-2-BA0-20101	DIRECTION RÉGIONALE DE L'AMÉNAGEMENT DU TERRITOIRE, DE L'HABITAT ET DES TRAVAUX PUBLICS DE DIANA	200 000	0	200 000	200 000	600 000
00-62-2-BA0-20824	DIRECTION RÉGIONALE DE L'AMÉNAGEMENT DU TERRITOIRE, DE L'HABITAT ET DES TRAVAUX PUBLICS DE SAVA	200 000	0	200 000	200 000	600 000
00-62-2-BA0-30101	DIRECTION RÉGIONALE DE L'AMÉNAGEMENT DU TERRITOIRE, DE L'HABITAT ET DES TRAVAUX PUBLICS DE HAUTE MATSIATRA	200 000	0	200 000	200 000	600 000
00-62-2-BA0-30606	DIRECTION RÉGIONALE DE L'AMÉNAGEMENT DU TERRITOIRE, DE L'HABITAT ET DES TRAVAUX PUBLICS D'AMORONI MANIA	200 000	0	200 000	200 000	600 000
00-62-2-BA0-30914	DIRECTION RÉGIONALE DE L'AMÉNAGEMENT DU TERRITOIRE, DE L'HABITAT ET DES TRAVAUX PUBLICS D'ATSIMO ATSIANANA	200 000	0	200 000	200 000	600 000
00-62-2-BA0-31307	DIRECTION RÉGIONALE DE L'AMÉNAGEMENT DU TERRITOIRE, DE L'HABITAT ET DES TRAVAUX PUBLICS D'IHOROMBE	200 000	0	200 000	200 000	600 000
00-62-2-BA0-31623	DIRECTION RÉGIONALE DE L'AMÉNAGEMENT DU TERRITOIRE, DE L'HABITAT ET DES TRAVAUX PUBLICS DE VATOVAVY FITOVINANY	200 000	0	200 000	200 000	600 000
00-62-2-BA0-40101	DIRECTION RÉGIONALE DE L'AMÉNAGEMENT DU TERRITOIRE, DE L'HABITAT ET DES TRAVAUX PUBLICS DE BOENY	200 000	0	200 000	200 000	600 000
00-62-2-BA0-40711	DIRECTION RÉGIONALE DE L'AMÉNAGEMENT DU TERRITOIRE, DE L'HABITAT ET DES TRAVAUX PUBLICS DE SOFIA	200 000	0	200 000	200 000	600 000
00-62-2-BA0-41210	DIRECTION RÉGIONALE DE L'AMÉNAGEMENT DU TERRITOIRE, DE L'HABITAT ET DES TRAVAUX PUBLICS DE BETSIBOKA	200 000	0	200 000	200 000	600 000
00-62-2-BA0-41312	DIRECTION RÉGIONALE DE L'AMÉNAGEMENT DU TERRITOIRE, DE L'HABITAT ET DES TRAVAUX PUBLICS DE MELAKY	200 000	0	200 000	200 000	600 000
00-62-2-BA0-50101	DIRECTION RÉGIONALE DE L'AMÉNAGEMENT DU TERRITOIRE, DE L'HABITAT ET DES TRAVAUX PUBLICS D'ATSINANANA	200 000	0	200 000	200 000	600 000
00-62-2-BA0-50302	DIRECTION RÉGIONALE DE L'AMÉNAGEMENT DU TERRITOIRE, DE L'HABITAT ET DES TRAVAUX PUBLICS D'ALAOIRA MANGORO	200 000	0	200 000	200 000	600 000
00-62-2-BA0-50905	DIRECTION RÉGIONALE DE L'AMÉNAGEMENT DU TERRITOIRE, DE L'HABITAT ET DES TRAVAUX PUBLICS D'ANALANJIROFO	200 000	0	200 000	200 000	600 000
00-62-2-BA0-60101	DIRECTION RÉGIONALE DE L'AMÉNAGEMENT DU TERRITOIRE, DE L'HABITAT ET DES TRAVAUX PUBLICS D'ATSIMO ANDREFANA	200 000	0	200 000	200 000	600 000
00-62-2-BA0-60406	DIRECTION RÉGIONALE DE L'AMÉNAGEMENT DU TERRITOIRE, DE L'HABITAT ET DES TRAVAUX PUBLICS D'ANDROY	200 000	0	200 000	200 000	600 000
00-62-2-BA0-61424	DIRECTION RÉGIONALE DE L'AMÉNAGEMENT DU TERRITOIRE, DE L'HABITAT ET DES TRAVAUX PUBLICS D'ANOSY	200 000	0	200 000	200 000	600 000
00-62-2-BA0-61905	DIRECTION RÉGIONALE DE L'AMÉNAGEMENT DU TERRITOIRE, DE L'HABITAT ET DES TRAVAUX PUBLICS DU MENABE	200 000	0	200 000	200 000	600 000
00-62-2-BD0-10101	Direction Régionale de l'Aménagement du territoire et des Travaux Publics d'Analamanga	0	6 696	0	0	6 696
00-62-2-BD0-11001	Direction Régionale de l'Aménagement du territoire et des Travaux Publics de Vakinankaratra	0	5 011	0	0	5 011
00-62-2-BD0-11707	Direction Régionale de l'Aménagement du territoire et des Travaux Publics d'Itasy	0	4 763	0	0	4 763
00-62-2-BD0-11917	Direction Régionale de l'Aménagement du territoire et des Travaux Publics de Bongolava	0	7 244	0	0	7 244
00-62-2-BD0-20101	Direction Régionale de l'Aménagement du territoire et des Travaux Publics de Diana	0	6 055	0	0	6 055

Prévision Depenses par service - En Milliers d'Ariary

Ministère/Institution-Mission-Programme	LFI 2020	LFR 2020	Prév 2021	Prév 2022	Total
00-62-2-BD0-20824	0	12 298	0	0	12 298
00-62-2-BD0-30101	0	4 009	0	0	4 009
00-62-2-BD0-30606	0	2 412	0	0	2 412
00-62-2-BD0-30914	0	1 627	0	0	1 627
00-62-2-BD0-31307	0	7 485	0	0	7 485
00-62-2-BD0-31623	0	6 369	0	0	6 369
00-62-2-BD0-40101	0	15 400	0	0	15 400
00-62-2-BD0-40711	0	19 800	0	0	19 800
00-62-2-BD0-41210	0	6 205	0	0	6 205
00-62-2-BD0-41312	0	4 585	0	0	4 585
00-62-2-BD0-50101	0	13 083	0	0	13 083
00-62-2-BD0-50302	0	7 950	0	0	7 950
00-62-2-BD0-50905	0	5 108	0	0	5 108
00-62-2-BD0-60101	0	9 345	0	0	9 345
00-62-2-BD0-60406	0	3 078	0	0	3 078
00-62-2-BD0-61424	0	4 585	0	0	4 585
00-62-2-BD0-61905	0	1 507	0	0	1 507
620 AMENAGEMENT DU TERRITOIRE	282 568 847	294 601 335	321 884 807	255 866 683	1 154 921 672
021 Administration et Coordination	35 114 019	36 009 324	37 770 979	35 215 855	144 110 177
00 Budget Général	35 114 019	36 009 324	37 770 979	35 215 855	144 110 177
00-61-2-BA2-10101	23 570	21 926	24 758	26 589	96 843
00-61-2-BA2-11001	23 568	22 362	24 749	26 570	97 249
00-61-2-BA2-11707	23 567	22 361	24 749	26 570	97 247
00-61-2-BA2-11917	23 567	22 361	24 749	26 570	97 247
00-61-2-BA2-20101	23 567	21 923	24 749	26 570	96 809
00-61-2-BA2-20824	23 567	22 361	24 749	26 570	97 247
00-61-2-BA2-30101	23 567	22 361	24 749	26 570	97 247
00-61-2-BA2-30606	23 565	22 359	24 748	26 567	97 239
00-61-2-BA2-30914	23 565	21 921	24 748	26 567	96 801
00-61-2-BA2-31307	23 565	22 359	24 748	26 567	97 239
00-61-2-BA2-31623	23 565	22 359	24 748	26 567	97 239
00-61-2-BA2-40101	23 565	22 359	24 748	26 567	97 239
00-61-2-BA2-40711	23 565	21 921	24 748	26 567	96 801
00-61-2-BA2-41210	23 567	22 361	24 749	26 570	97 247
00-61-2-BA2-41312	23 565	22 359	24 748	26 567	97 239
00-61-2-BA2-50101	23 564	22 358	24 746	26 564	97 232
00-61-2-BA2-50302	23 560	21 916	24 747	26 567	96 790
00-61-2-BA2-50905	23 559	22 353	24 742	26 562	97 216
00-61-2-BA2-60101	23 564	22 358	24 742	26 561	97 225
00-61-2-BA2-60406	23 564	21 920	24 746	26 564	96 794
00-61-2-BA2-61424	23 564	21 920	24 746	26 564	96 794
00-61-2-BA2-61905	23 564	21 920	24 746	26 564	96 794
00-62-0-A00-00000	465 459	364 636	500 739	538 413	1 869 247
00-62-0-A10-00000	86 411	73 494	91 105	99 409	350 419
00-62-0-A20-00000	64 580	58 912	69 273	74 540	267 305
00-62-0-A30-00000	51 414	40 259	53 394	58 378	203 445
00-62-0-A40-00000	12 858	11 886	13 423	14 922	53 089
00-62-0-B00-00000	8 705 985	8 697 818	9 340 512	10 143 499	36 887 814
00-62-0-B01-00000	62 597	1 729	64 228	68 025	196 579
00-62-0-B10-00000	611 986	2 414 102	666 273	724 655	4 417 016
00-62-0-B20-00000	52 539	44 768	55 332	60 122	212 761
00-62-0-B30-00000	525 506	512 602	592 733	636 369	2 267 210

Prévision Depenses par service - En Milliers d'Ariary

Ministère/Institution-Mission-Programme	LFI 2020	LFR 2020	Prév 2021	Prév 2022	Total	
00-62-0-B40-00000	DIRECTION DES AFFAIRES JURIDIQUES (DAJ)	79 975	73 724	84 778	92 873	331 350
00-62-0-B50-00000	DIRECTION DE L'AUDIT ET L'INSPECTION (DAI)	86 799	3 119	91 373	99 504	280 795
00-62-0-B60-00000	DIRECTION DE LA PROGRAMMATION ET DU SUIVI-EVALUATION (DPSE)	652 542	213 246	656 112	662 417	2 184 317
00-62-0-B70-00000	DIRECTION DES ANALYSES ET PROSPECTIVES (DAP)	55 295	50 748	57 837	62 458	226 338
00-62-0-B80-00000	UNITÉ DE COORDINATION ET DE SUIVI DE LA RÉFORME FONCIÈRE (UCSRF)	5 290 699	1 125	96 953	100 857	5 489 634
00-62-0-B90-00000	OBSERVATOIRE DE L'AMÉNAGEMENT DU TERRITOIRE ET DU FONCIER (OATF)	44 162	5 277 173	5 425 171	153 677	10 900 183
00-62-0-BB0-00000	Direction de l'Audit Interne (DAI)	0	74 891	0	0	74 891
00-62-0-BC0-00000	Direction des Etudes et de l'Evaluation Environnementale (DEEE)	0	56 280	0	0	56 280
00-62-0-C00-00000	CELLULE DE COORDINATION DES PROJETS (CCP)	59 820	51 357	64 618	70 154	245 949
00-62-0-D00-00000	DIRECTION GÉNÉRALE DE L'AMÉNAGEMENT DU TERRITOIRE ET DE L'HABITAT (DGATH)	471 566	0	501 763	543 057	1 516 386
00-62-0-D10-00000	DIRECTION DU DÉVELOPPEMENT DES VILLES ET DE L'HABITAT (DDVH)	69 545	0	73 680	79 542	222 767
00-62-0-D20-00000	DIRECTION DE LA COORDINATION, DE LA PLANIFICATION ET DE LA VALORISATION DU TERRITOIRE MARITIME (DCPVTM)	46 816	1 666	48 733	52 760	149 975
00-62-0-D30-00000	DIRECTION DE LA PLANIFICATION TERRITORIALE (DPT)	46 964	0	47 049	49 027	143 040
00-62-0-D40-00000	DIRECTION DE LA PROMOTION DES LOGEMENTS ET DES EQUIPEMENTS (DPLE)	61 629	0	65 284	69 839	196 752
00-62-0-H00-00000	Direction Générale de l'Aménagement du Territoire et de l'Equipement (DGATE)	0	467 511	0	0	467 511
00-62-0-H10-00000	Direction du Développement Urbain Durable (DDUD)	0	99 386	0	0	99 386
00-62-0-H20-00000	Direction de la Coordination, de la Planification et de la Valorisation du Territoire Maritime (DCPVTM)	0	40 661	0	0	40 661
00-62-0-H30-00000	Direction de la Planification Territoriale (DPT)	0	37 295	0	0	37 295
00-62-0-J00-00000	Direction Générale des Nouvelles Villes et des Logements (DGNVL)	0	40 094	0	0	40 094
00-62-0-J10-00000	Direction du Developpement des Nouvelles Villes (DDNV)	0	17 700	0	0	17 700
00-62-0-J20-00000	Direction de la Promotion des Logements (DPL)	0	18 034	0	0	18 034
00-62-0-V00-00000	CABINET VICE MINISTRE	0	10 000	0	0	10 000
00-62-0-V10-00000	PERSONNE RESPONSABLE DES MARCHÉS PUBLICS VICE MINISTRE (PRMP)	0	8 000	0	0	8 000
00-62-2-BA0-10101	DIRECTION RÉGIONALE DE L'AMÉNAGEMENT DU TERRITOIRE, DE L'HABITAT ET DES TRAVAUX PUBLICS D'ANALAMANGA	74 326	0	79 112	84 681	238 119
00-62-2-BA0-11001	DIRECTION RÉGIONALE DE L'AMÉNAGEMENT DU TERRITOIRE, DE L'HABITAT ET DES TRAVAUX PUBLICS DE VAKINANKARATRA	28 707	0	30 528	32 938	92 173
00-62-2-BA0-11707	DIRECTION RÉGIONALE DE L'AMÉNAGEMENT DU TERRITOIRE, DE L'HABITAT ET DES TRAVAUX PUBLICS D'ITASY	22 695	0	24 402	26 557	73 654
00-62-2-BA0-11917	DIRECTION RÉGIONALE DE L'AMÉNAGEMENT DU TERRITOIRE, DE L'HABITAT ET DES TRAVAUX PUBLICS DE BONGOLAVA	23 175	0	24 402	26 827	74 404
00-62-2-BA0-20101	DIRECTION RÉGIONALE DE L'AMÉNAGEMENT DU TERRITOIRE, DE L'HABITAT ET DES TRAVAUX PUBLICS DE DIANA	64 024	0	67 655	72 466	204 145
00-62-2-BA0-20824	DIRECTION RÉGIONALE DE L'AMÉNAGEMENT DU TERRITOIRE, DE L'HABITAT ET DES TRAVAUX PUBLICS DE SAVA	22 695	0	24 402	26 516	73 613
00-62-2-BA0-30101	DIRECTION RÉGIONALE DE L'AMÉNAGEMENT DU TERRITOIRE, DE L'HABITAT ET DES TRAVAUX PUBLICS DE HAUTE MATSIATRA	104 217	0	111 001	118 601	333 819
00-62-2-BA0-30606	DIRECTION RÉGIONALE DE L'AMÉNAGEMENT DU TERRITOIRE, DE L'HABITAT ET DES TRAVAUX PUBLICS D'AMORON' MANIA	22 695	0	24 402	26 516	73 613
00-62-2-BA0-30914	DIRECTION RÉGIONALE DE L'AMÉNAGEMENT DU TERRITOIRE, DE L'HABITAT ET DES TRAVAUX PUBLICS D'ATSIMO ATSIANANA	35 622	0	38 166	41 194	114 982
00-62-2-BA0-31307	DIRECTION RÉGIONALE DE L'AMÉNAGEMENT DU TERRITOIRE, DE L'HABITAT ET DES TRAVAUX PUBLICS D'IHOROMBE	28 714	0	30 553	32 933	92 200
00-62-2-BA0-31623	DIRECTION RÉGIONALE DE L'AMÉNAGEMENT DU TERRITOIRE, DE L'HABITAT ET DES TRAVAUX PUBLICS DE VATOVAVY FITOVINANY	26 140	0	30 041	32 608	88 789
00-62-2-BA0-40101	DIRECTION RÉGIONALE DE L'AMÉNAGEMENT DU TERRITOIRE, DE L'HABITAT ET DES TRAVAUX PUBLICS DE BOENY	114 473	0	122 687	131 090	368 250
00-62-2-BA0-40711	DIRECTION RÉGIONALE DE L'AMÉNAGEMENT DU TERRITOIRE, DE L'HABITAT ET DES TRAVAUX PUBLICS DE SOFIA	34 607	0	37 509	40 417	112 533
00-62-2-BA0-41210	DIRECTION RÉGIONALE DE L'AMÉNAGEMENT DU TERRITOIRE, DE L'HABITAT ET DES TRAVAUX PUBLICS DE BETSIBOKA	22 695	0	24 403	26 516	73 614
00-62-2-BA0-41312	DIRECTION RÉGIONALE DE L'AMÉNAGEMENT DU TERRITOIRE, DE L'HABITAT ET DES TRAVAUX PUBLICS DE MELAKY	29 441	0	31 628	34 309	95 378
00-62-2-BA0-50101	DIRECTION RÉGIONALE DE L'AMÉNAGEMENT DU TERRITOIRE, DE L'HABITAT ET DES TRAVAUX PUBLICS D'ATSINANANA	128 953	0	135 849	145 164	409 966
00-62-2-BA0-50302	DIRECTION RÉGIONALE DE L'AMÉNAGEMENT DU TERRITOIRE, DE L'HABITAT ET DES TRAVAUX PUBLICS D'ALAOIRA MANGORO	33 422	3 579	36 995	39 674	113 670
00-62-2-BA0-50905	DIRECTION RÉGIONALE DE L'AMÉNAGEMENT DU TERRITOIRE, DE L'HABITAT ET DES TRAVAUX PUBLICS D'ANALANJIROFO	35 273	0	36 918	39 683	111 874
00-62-2-BA0-60101	DIRECTION RÉGIONALE DE L'AMÉNAGEMENT DU TERRITOIRE, DE L'HABITAT ET DES TRAVAUX PUBLICS D'ATSIMO ANDREFANA	112 673	0	120 874	129 107	362 654
00-62-2-BA0-60406	DIRECTION RÉGIONALE DE L'AMÉNAGEMENT DU TERRITOIRE, DE L'HABITAT ET DES TRAVAUX PUBLICS D'ANDROY	28 901	0	33 327	34 262	96 490
00-62-2-BA0-61424	DIRECTION RÉGIONALE DE L'AMÉNAGEMENT DU TERRITOIRE, DE L'HABITAT ET DES TRAVAUX PUBLICS D'ANOSY	36 412	0	39 188	42 107	117 707

Prévision Dépenses par service - En Milliers d'Ariary

Ministère/Institution-Mission-Programme	LFI 2020	LFR 2020	Prév 2021	Prév 2022	Total	
00-62-2-BA0-61905	DIRECTION RÉGIONALE DE L'AMÉNAGEMENT DU TERRITOIRE, DE L'HABITAT ET DES TRAVAUX PUBLICS DU MENABE	22 908	0	22 092	24 110	69 110
00-62-2-BA1-10101	SERVICE RÉGIONAL DE L'AMÉNAGEMENT DU TERRITOIRE D'ANALAMANGA	31 052	29 484	33 025	35 574	129 135
00-62-2-BA1-11001	SERVICE RÉGIONAL DE L'AMÉNAGEMENT DU TERRITOIRE DE VAKINANKARATRA	29 821	28 499	32 789	35 279	126 388
00-62-2-BA1-11707	SERVICE RÉGIONAL DE L'AMÉNAGEMENT DU TERRITOIRE D'ITASY	10 601	16 260	11 369	11 461	49 691
00-62-2-BA1-20101	SERVICE RÉGIONAL DE L'AMÉNAGEMENT DU TERRITOIRE DE DIANA	43 255	41 933	45 599	48 956	179 743
00-62-2-BA1-20824	SERVICE RÉGIONAL DE L'AMÉNAGEMENT DU TERRITOIRE DE SAVA	19 382	18 410	21 246	22 733	81 771
00-62-2-BA1-30101	SERVICE RÉGIONAL DE L'AMÉNAGEMENT DU TERRITOIRE DE HAUTE MATSIATRA	31 858	30 536	36 156	38 888	137 438
00-62-2-BA1-30606	SERVICE RÉGIONAL DE L'AMÉNAGEMENT DU TERRITOIRE D'AMORONI MANIA	16 033	14 711	17 193	18 589	66 526
00-62-2-BA1-30914	SERVICE RÉGIONAL DE L'AMÉNAGEMENT DU TERRITOIRE D'ATSIMO ATSIANANA	17 382	16 410	19 246	20 733	73 771
00-62-2-BA1-31623	SERVICE RÉGIONAL DE L'AMÉNAGEMENT DU TERRITOIRE DE VATOVAVY FITOVINANY	44 871	43 899	48 376	51 759	188 905
00-62-2-BA1-40101	SERVICE RÉGIONAL DE L'AMÉNAGEMENT DU TERRITOIRE DE BOENY	34 863	33 172	37 582	40 448	146 065
00-62-2-BA1-40711	SERVICE RÉGIONAL DE L'AMÉNAGEMENT DU TERRITOIRE DE SOFIA	19 207	17 516	19 776	21 418	77 917
00-62-2-BA1-50101	SERVICE RÉGIONAL DE L'AMÉNAGEMENT DU TERRITOIRE D'ATSINANANA	28 274	26 583	29 435	31 707	115 999
00-62-2-BA1-50302	SERVICE RÉGIONAL DE L'AMÉNAGEMENT DU TERRITOIRE D'ALAO TRA MANGORO	17 507	16 531	18 565	20 165	72 768
00-62-2-BA1-50905	SERVICE RÉGIONAL DE L'AMÉNAGEMENT DU TERRITOIRE D'ANALANJIROFO	17 426	16 104	19 143	20 767	73 440
00-62-2-BA1-60101	SERVICE RÉGIONAL DE L'AMÉNAGEMENT DU TERRITOIRE D'ATSIMO ANDREFANA	27 173	26 201	28 860	31 130	113 364
00-62-2-BA1-61424	SERVICE RÉGIONAL DE L'AMÉNAGEMENT DU TERRITOIRE D'ANOSY	33 994	33 022	34 743	37 505	139 264
00-62-2-BA1-61905	SERVICE RÉGIONAL DE L'AMÉNAGEMENT DU TERRITOIRE DU MENABE	17 426	16 104	19 138	20 761	73 429
00-62-2-BD0-10101	Direction Régionale de l'Aménagement du territoire et des Travaux Publics d'Analamanga	0	69 243	0	0	69 243
00-62-2-BD0-11001	Direction Régionale de l'Aménagement du territoire et des Travaux Publics de Vakinankaratra	0	21 214	0	0	21 214
00-62-2-BD0-11707	Direction Régionale de l'Aménagement du territoire et des Travaux Publics d'Itasy	0	26 801	0	0	26 801
00-62-2-BD0-11917	Direction Régionale de l'Aménagement du territoire et des Travaux Publics de Bongolava	0	27 281	0	0	27 281
00-62-2-BD0-20101	Direction Régionale de l'Aménagement du territoire et des Travaux Publics de Diana	0	56 531	0	0	56 531
00-62-2-BD0-20824	Direction Régionale de l'Aménagement du territoire et des Travaux Publics de Sava	0	26 801	0	0	26 801
00-62-2-BD0-30101	Direction Régionale de l'Aménagement du territoire et des Travaux Publics de Haute Matsiatra	0	97 074	0	0	97 074
00-62-2-BD0-30606	Direction Régionale de l'Aménagement du territoire et des Travaux Publics d'Amoron'i Mania	0	26 801	0	0	26 801
00-62-2-BD0-30914	Direction Régionale de l'Aménagement du territoire et des Travaux Publics d'Atsimo Atsinanana	0	28 479	0	0	28 479
00-62-2-BD0-31307	Direction Régionale de l'Aménagement du territoire et des Travaux Publics d'Ihorombe	0	21 216	0	0	21 216
00-62-2-BD0-31623	Direction Régionale de l'Aménagement du territoire et des Travaux Publics de Vatovavy Fitovinany	0	30 246	0	0	30 246
00-62-2-BD0-40101	Direction Régionale de l'Aménagement du territoire et des Travaux Publics de Boeny	0	106 980	0	0	106 980
00-62-2-BD0-40711	Direction Régionale de l'Aménagement du territoire et des Travaux Publics de Sofia	0	27 114	0	0	27 114
00-62-2-BD0-41210	Direction Régionale de l'Aménagement du territoire et des Travaux Publics de Betsiboka	0	26 800	0	0	26 800
00-62-2-BD0-41312	Direction Régionale de l'Aménagement du territoire et des Travaux Publics de Melaky	0	33 546	0	0	33 546
00-62-2-BD0-50101	Direction Régionale de l'Aménagement du territoire et des Travaux Publics d'Atsinanana	0	133 058	0	0	133 058
00-62-2-BD0-50302	Direction Régionale de l'Aménagement du territoire et des Travaux Publics d'Alao tra Mangoro	0	22 610	0	0	22 610
00-62-2-BD0-50905	Direction Régionale de l'Aménagement du territoire et des Travaux Publics d'Analanjiroro	0	27 779	0	0	27 779
00-62-2-BD0-60101	Direction Régionale de l'Aménagement du territoire et des Travaux Publics d'Atsimo Andrefana	0	105 529	0	0	105 529
00-62-2-BD0-60406	Direction Régionale de l'Aménagement du territoire des Travaux Publics d'Androy	0	33 006	0	0	33 006
00-62-2-BD0-61424	Direction Régionale de l'Aménagement du territoire des Travaux Publics d'Anosy	0	27 918	0	0	27 918
00-62-2-BD0-61905	Direction Régionale de l'Aménagement du territoire et des Travaux Publics du Menabe	0	28 814	0	0	28 814
00-62-3-B02-10201	DÉLÉGATION LOCALE DE L'AMÉNAGEMENT DU TERRITOIRE (DLAT) D'ANTANANARIVO ATSIMONDRANO	16 455	15 604	17 733	19 091	68 883
00-62-3-B02-10301	DÉLÉGATION LOCALE DE L'AMÉNAGEMENT DU TERRITOIRE (DLAT) D'ANTANANARIVO AVARADRANO	16 455	15 604	17 733	19 092	68 884
00-62-3-B02-10503	DÉLÉGATION LOCALE DE L'AMÉNAGEMENT DU TERRITOIRE (DLAT) D'AMBOHIDRATRIMO	16 455	15 604	17 692	19 091	68 842
00-62-3-B02-20302	DÉLÉGATION LOCALE DE L'AMÉNAGEMENT DU TERRITOIRE (DLAT) D'AMBANJA	15 111	14 260	17 335	18 709	65 415
00-62-3-B02-20705	DÉLÉGATION LOCALE DE L'AMÉNAGEMENT DU TERRITOIRE (DLAT) DE NOSY-BE	21 851	25 907	28 199	31 058	107 015
00-62-3-B02-51501	DÉLÉGATION LOCALE DE L'AMÉNAGEMENT DU TERRITOIRE (DLAT) DE SAINTE-MARIE	27 300	22 151	23 662	25 859	98 972
00-62-9-110-00000	PERSONNEL DE L'AMENAGEMENT DU TERRITOIRE ET DES SERVICES FONCIERS	15 383 918	15 215 785	16 845 435	18 327 815	65 772 953
207 Aménagement et équipement des villes	247 454 828	181 856 011	284 113 828	220 650 828	934 075 495	

Prévision Depenses par service - En Milliers d'Ariary

Ministère/Institution-Mission-Programme		LFI 2020	LFR 2020	Prév 2021	Prév 2022	Total
00	Budget Général	247 454 828	181 856 011	284 113 828	220 650 828	934 075 495
00-62-0-B10-00000	DIRECTION ADMINISTRATIVE ET FINANCIERE (DAF)	4 925 000	2 602 531	1 000 000	1 000 000	9 527 531
00-62-0-B90-00000	OBSERVATOIRE DE L'AMENAGEMENT DU TERRITOIRE ET DU FONCIER (OATF)	250 000	119 320	250 000	250 000	869 320
00-62-0-C00-00000	CELLULE DE COORDINATION DES PROJETS (CCP)	1 025 000	0	1 025 000	1 025 000	3 075 000
00-62-0-D00-00000	DIRECTION GENERALE DE L'AMENAGEMENT DU TERRITOIRE ET DE L'HABITAT (DGATH)	1 270 000	0	1 580 000	1 000 000	3 850 000
00-62-0-D10-00000	DIRECTION DU DEVELOPPEMENT DES VILLES ET DE L'HABITAT (DDVH)	166 164 000	0	44 368 000	44 368 000	254 900 000
00-62-0-D20-00000	DIRECTION DE LA COORDINATION, DE LA PLANIFICATION ET DE LA VALORISATION DU TERRITOIRE MARITIME (DCPVTM)	2 049 700	0	2 049 700	2 049 700	6 149 100
00-62-0-D30-00000	DIRECTION DE LA PLANIFICATION TERRITORIALE (DPT)	734 498	0	734 498	734 498	2 203 494
00-62-0-D40-00000	DIRECTION DE LA PROMOTION DES LOGEMENTS ET DES EQUIPEMENTS (DPLE)	71 036 630	1 601 700	18 296 630	24 773 630	115 708 590
00-62-0-H00-00000	Direction Générale de l'Aménagement du Territoire et de l'Équipement (DGATE)	0	4 000	0	0	4 000
00-62-0-H10-00000	Direction du Développement Urbain Durable (DDUD)	0	177 460 796	214 810 000	145 450 000	537 720 796
00-62-0-H20-00000	Direction de la Coordination, de la Planification et de la Valorisation du Territoire Maritime (DCPVTM)	0	67 664	0	0	67 664
219	Nouvelles Villes et Logements	0	76 736 000	0	0	76 736 000
00	Budget Général	0	76 736 000	0	0	76 736 000
00-62-0-J10-00000	Direction du Développement des Nouvelles Villes (DDNV)	0	68 764 439	0	0	68 764 439
00-62-0-J20-00000	Direction de la Promotion des Logements (DPL)	0	7 971 561	0	0	7 971 561
640	GRANDS TRAVAUX D'INFRASTRUCTURES ET EQUIPEMENTS	142 754 509	135 675 718	342 645 639	228 526 424	849 602 290
215	Développement des infrastructures	142 754 509	135 675 718	342 645 639	228 526 424	849 602 290
00	Budget Général	142 754 509	135 675 718	342 645 639	228 526 424	849 602 290
00-61-0-E10-00000	DIRECTION DES INFRASTRUCTURES (DINFRA)	140 901 509	135 581 768	340 792 639	226 673 424	843 949 340
00-62-0-B70-00000	DIRECTION DES ANALYSES ET PROSPECTIVES (DAP)	1 853 000	93 950	1 853 000	1 853 000	5 652 950

Prévision Depenses par service - En Milliers d'Ariary

Ministère/Institution-Mission-Programme		LFI 2020	LFR 2020	Prév 2021	Prév 2022	Total
81	MINISTERE DE L'EDUCATION NATIONALE ET DE L'ENSEIGNEMENT TECHNIQUE ET PROFESSIONNEL	1 345 372 950	1 316 490 816	1 425 840 057	1 528 997 267	5 616 701 090
812	EDUCATION	1 274 201 101	1 265 170 183	1 344 413 879	1 436 269 404	5 320 054 567
067	Administration et coordination	861 651 101	895 786 216	947 261 096	1 030 212 810	3 734 911 223
00	Budget Général	861 651 101	895 166 216	946 641 096	1 029 592 810	3 733 051 223
	00-81-0-000-00000 CABINET	995 638	511 962	1 044 468	1 097 662	3 649 730
	00-81-0-011-00000 UNITE DE GESTION DE LA PASSATION DES MARCHES PUBLICS (UGPM)	132 276	88 687	136 471	141 062	498 496
	00-81-0-020-00000 UNITE DE CONTRÔLE ET AUDIT INTERNE	76 409	49 392	80 835	85 643	292 279
	00-81-0-030-00000 SERVICE DE L'AUDIT FINANCIER ET COMPTABLE	76 406	48 671	80 717	85 776	291 570
	00-81-0-100-00000 SECRETARIAT GENERAL (SG)	985 094	305 116	1 047 481	1 115 224	3 452 915
	00-81-0-102-00000 SERVICE DE LA LEGISLATION , DE LA DOCUMENTATION ET DU CONTENTIEUX	64 182	38 022	65 812	68 626	236 642
	00-81-0-107-00000 SERVICE DE L'INSPECTION ADMINISTRATIVE ET FINANCIERE	73 183	44 253	75 833	84 086	277 355
	00-81-0-108-00000 SERVICE DE RELATIONS INTERNATIONALES ET PARTENARIATS	11 461	7 598	11 805	12 181	43 045
	00-81-0-109-00000 SERVICE DE L'ITEGRATION DE LA DIMENSION ENVIRONNEMENTALE	11 461	7 598	11 805	12 181	43 045
	00-81-0-10A-00000 SERVICE DE LA COMUNICATION	21 395	14 381	22 329	23 346	81 451
	00-81-0-110-00000 DIRECTION DES AFFAIRES ADMINISTRATIVES ET FINANCIERES (DAAF)	2 711 770	1 613 408	3 538 192	3 893 830	11 757 200
	00-81-0-111-00000 SERVICE DU BUDGET	79 466	53 856	82 604	86 029	301 955
	00-81-0-113-00000 SERVICE DU MATERIEL ET DE LA LOGISTIQUE	49 665	37 753	50 904	54 820	193 142
	00-81-0-116-00000 SERVICE ADMINISTRATIF ET FINANCIER	64 184	41 778	66 132	68 267	240 361
	00-81-0-120-00000 DIRECTION DES RESSOURCES HUMAINES (DRH)	400 382	278 071	425 869	454 199	1 558 521
	00-81-0-128-00000 SERVICE DU PERSONNEL DE L'ENSEIGNEMENT TECHNIQUE ET PROFESSIONNEL	80 038	64 986	84 198	88 722	317 944
	00-81-0-130-00000 DIRECTION DE LA PLANIFICATION DE L'EDUCATION (DPE)	635 469	371 600	652 669	672 720	2 332 458
	00-81-0-140-00000 DIRECTION DES TECHNOLOGIES DE L'INFORMATION ET DE LA COMMUNICATION (DTIC)	7 738 041	9 690 811	8 516 785	9 590 983	35 536 620
	00-81-0-145-00000 SERVICE DE MAINTENANCE, D'ADMINISTRATINO DU RESAU ET DU DEVELOPPEMENT TECHNOLOGIQUE POUR L'ENSEIGNEMENT TECHNIQUE	118 598	99 718	123 079	134 202	475 597
	00-81-0-150-00000 DIRECTION DU PATRIMOINE FONCIER ET DES INFRASTRUCTURES (DPFI)	267 430	168 475	281 244	296 272	1 013 421
	00-81-0-155-00000 SERVICE DES PATRIMOINES ET DE LA LOGISTIQUE DE L'ENSEIGNEMENT TECHNIQUE	35 301	15 959	36 586	37 990	125 836
	00-81-0-C00-00000 COORDINATION GENERALE DES PROGRAMMES ET PROJETS	133 716	91 336	139 859	146 549	511 460
	00-81-2-160-10101 DIRECTION REGIONALE DE L'EDUCATION NATIONALE ET DE L'ENSEIGNEMENT TECHNIQUE ET PROFESSIONNEL ANALAMANGA	199 794	72 180	199 161	217 628	688 763
	00-81-2-160-11001 DIRECTION REGIONALE DE L'EDUCATION NATIONALE ET DE L'ENSEIGNEMENT TECHNIQUE ET PROFESSIONNEL VAKINANKARATRA	178 007	55 720	171 495	187 719	592 941
	00-81-2-160-11707 DIRECTION REGIONALE DE L'EDUCATION NATIONALE ET DE L'ENSEIGNEMENT TECHNIQUE ET PROFESSIONNEL ITASY	125 110	33 963	116 117	127 377	402 567
	00-81-2-160-11917 DIRECTION REGIONALE DE L'EDUCATION NATIONALE ET DE L'ENSEIGNEMENT TECHNIQUE ET PROFESSIONNEL BONGOLAVA	118 470	31 973	105 826	116 072	372 341
	00-81-2-160-20101 DIRECTION REGIONALE DE L'EDUCATION NATIONALE ET DE L'ENSEIGNEMENT TECHNIQUE ET PROFESSIONNEL DIANA	150 508	64 434	154 035	167 943	536 920
	00-81-2-160-20824 DIRECTION REGIONALE DE L'EDUCATION NATIONALE ET DE L'ENSEIGNEMENT TECHNIQUE ET PROFESSIONNEL SAVA	137 322	41 426	133 019	145 250	457 017
	00-81-2-160-30101 DIRECTION REGIONALE DE L'EDUCATION NATIONALE ET DE L'ENSEIGNEMENT TECHNIQUE ET PROFESSIONNEL HAUTE MATSIATRA	179 304	48 325	167 188	183 131	577 948
	00-81-2-160-30606 DIRECTION REGIONALE DE L'EDUCATION NATIONALE ET DE L'ENSEIGNEMENT TECHNIQUE ET PROFESSIONNEL AMORON' I MANIA	145 226	41 490	133 815	146 559	467 090
	00-81-2-160-30914 DIRECTION REGIONALE DE L'EDUCATION NATIONALE ET DE L'ENSEIGNEMENT TECHNIQUE ET PROFESSIONNEL ATSIMO-ATSINANANA	162 993	42 441	142 293	155 667	503 394
	00-81-2-160-31307 DIRECTION REGIONALE DE L'EDUCATION NATIONALE ET DE L'ENSEIGNEMENT TECHNIQUE ET PROFESSIONNEL IHOROMBE	157 380	55 755	137 558	149 668	500 361
	00-81-2-160-31623 DIRECTION REGIONALE DE L'EDUCATION NATIONALE ET DE L'ENSEIGNEMENT TECHNIQUE ET PROFESSIONNEL VATOVAVY-FITOVINANY	168 289	44 881	150 658	164 930	528 758
	00-81-2-160-40101 DIRECTION REGIONALE DE L'EDUCATION NATIONALE ET DE L'ENSEIGNEMENT TECHNIQUE ET PROFESSIONNEL BOENY	160 209	60 136	162 532	177 719	560 596
	00-81-2-160-40711 DIRECTION REGIONALE DE L'EDUCATION NATIONALE ET DE L'ENSEIGNEMENT TECHNIQUE ET PROFESSIONNEL SOFIA	183 560	53 580	171 638	187 765	596 543
	00-81-2-160-41210 DIRECTION REGIONALE DE L'EDUCATION NATIONALE ET DE L'ENSEIGNEMENT TECHNIQUE ET PROFESSIONNEL BETSIBOKA	115 395	34 881	115 654	126 920	392 850
	00-81-2-160-41312 DIRECTION REGIONALE DE L'EDUCATION NATIONALE ET DE L'ENSEIGNEMENT TECHNIQUE ET PROFESSIONNEL MELAKY	166 316	49 996	145 420	158 982	520 714
	00-81-2-160-50101 DIRECTION REGIONALE DE L'EDUCATION NATIONALE ET DE L'ENSEIGNEMENT TECHNIQUE ET PROFESSIONNEL ATSINANANA	181 428	53 317	170 230	186 210	591 185
	00-81-2-160-50302 DIRECTION REGIONALE DE L'EDUCATION NATIONALE ET DE L'ENSEIGNEMENT TECHNIQUE ET PROFESSIONNEL ALAOTRA-MANGORO	150 538	41 242	139 333	152 664	483 777
	00-81-2-160-50905 DIRECTION REGIONALE DE L'EDUCATION NATIONALE ET DE L'ENSEIGNEMENT TECHNIQUE ET PROFESSIONNEL ANALANJIROFO	171 698	65 568	157 269	172 123	566 658
	00-81-2-160-60101 DIRECTION REGIONALE DE L'EDUCATION NATIONALE ET DE L'ENSEIGNEMENT TECHNIQUE ET PROFESSIONNEL ATSIMO-ANDREFANA	216 088	62 132	193 771	211 845	683 836

Prévision Dépenses par service - En Milliers d'Ariary

Ministère/Institution-Mission-Programme	LFI 2020	LFR 2020	Prév 2021	Prév 2022	Total	
00-81-2-160-60406	DIRECTION REGIONALE DE L'EDUCATION NATIONALE ET DE L'ENSEIGNEMENT TECHNIQUE ET PROFESSIONNEL ANDROY	170 811	45 633	135 480	147 845	499 769
00-81-2-160-61424	DIRECTION REGIONALE DE L'EDUCATION NATIONALE ET DE L'ENSEIGNEMENT TECHNIQUE ET PROFESSIONNEL ANOSY	167 158	43 037	128 591	139 968	478 754
00-81-2-160-61905	DIRECTION REGIONALE DE L'EDUCATION NATIONALE ET DE L'ENSEIGNEMENT TECHNIQUE ET PROFESSIONNEL MENABE	167 305	42 799	146 815	160 438	517 357
00-81-2-165-10101	SERVICE DE L'ENSEIGNEMENT TECHNIQUE ET DE LA FORMATION PROFESSIONNELLE ANALAMANGA	96 993	84 029	103 572	110 706	395 300
00-81-2-165-11001	SERVICE DE L'ENSEIGNEMENT TECHNIQUE ET DE LA FORMATION PROFESSIONNELLE VAKINANKARATRA	50 640	39 388	53 482	56 569	200 079
00-81-2-165-11707	SERVICE DE L'ENSEIGNEMENT TECHNIQUE ET DE LA FORMATION PROFESSIONNELLE ITASY	44 482	32 814	46 702	49 116	173 114
00-81-2-165-20101	SERVICE DE L'ENSEIGNEMENT TECHNIQUE ET DE LA FORMATION PROFESSIONNELLE DIANA	74 409	56 885	78 908	83 790	293 992
00-81-2-165-20824	SERVICE DE L'ENSEIGNEMENT TECHNIQUE ET DE LA FORMATION PROFESSIONNELLE SAVA	62 629	47 919	66 226	70 136	246 910
00-81-2-165-30101	SERVICE DE L'ENSEIGNEMENT TECHNIQUE ET DE LA FORMATION PROFESSIONNELLE HAUTE MATSIATRA	62 980	49 398	66 695	70 727	249 800
00-81-2-165-30606	SERVICE DE L'ENSEIGNEMENT TECHNIQUE ET DE LA FORMATION PROFESSIONNELLE AMORONI MANIA AMORONI MANIA	63 521	50 726	67 278	71 359	252 884
00-81-2-165-30914	SERVICE DE L'ENSEIGNEMENT TECHNIQUE ET DE LA FORMATION PROFESSIONNELLE ATSIMO-ATSIANANA	53 937	42 270	56 877	60 069	213 153
00-81-2-165-31623	SERVICE DE L'ENSEIGNEMENT TECHNIQUE ET DE LA FORMATION PROFESSIONNELLE VATOVAVY-FITOVINANY	53 715	39 767	56 424	59 367	209 273
00-81-2-165-40101	SERVICE DE L'ENSEIGNEMENT TECHNIQUE ET DE LA FORMATION PROFESSIONNELLE BOENY	82 847	68 417	88 142	93 891	333 297
00-81-2-165-40711	SERVICE DE L'ENSEIGNEMENT TECHNIQUE ET DE LA FORMATION PROFESSIONNELLE SOFIA	45 357	33 183	47 574	49 985	176 099
00-81-2-165-50101	SERVICE DE L'ENSEIGNEMENT TECHNIQUE ET DE LA FORMATION PROFESSIONNELLE ATSIANANA	82 686	69 849	87 901	93 560	333 996
00-81-2-165-50302	SERVICE DE L'ENSEIGNEMENT TECHNIQUE ET DE LA FORMATION PROFESSIONNELLE ALAOTRA-MANGORO	52 122	39 312	54 973	58 071	204 478
00-81-2-165-50905	SERVICE DE L'ENSEIGNEMENT TECHNIQUE ET DE LA FORMATION PROFESSIONNELLE ANALANJIROFO	50 690	38 314	53 217	55 962	198 183
00-81-2-165-60101	SERVICE DE L'ENSEIGNEMENT TECHNIQUE ET DE LA FORMATION PROFESSIONNELLE ATSIMO-ANDREFANA	74 410	60 764	79 066	84 124	298 364
00-81-2-165-61424	SERVICE DE L'ENSEIGNEMENT TECHNIQUE ET DE LA FORMATION PROFESSIONNELLE ANOSY	57 217	40 484	60 463	63 992	222 156
00-81-2-165-61905	SERVICE DE L'ENSEIGNEMENT TECHNIQUE ET DE LA FORMATION PROFESSIONNELLE MENABE	70 110	48 566	74 309	78 869	271 854
00-81-4-101-10101	CISCO ANTANANARIVO RENIVOHITRA	55 137	42 200	58 957	63 107	219 401
00-81-4-102-10201	CISCO ANTANANARIVO ATSIMONDRAVO	28 894	14 228	30 935	33 150	107 207
00-81-4-103-10301	CISCO ANTANANARIVO AVARADRANO	29 940	12 949	32 103	34 449	109 441
00-81-4-104-10402	CISCO AMBATOLAMPY	28 333	12 512	30 321	32 477	103 643
00-81-4-105-10503	CISCO AMBOHIDRATRIMO	29 989	13 153	32 046	34 278	109 466
00-81-4-106-10605	CISCO ANDRAMASINA	23 827	10 241	25 551	27 418	87 037
00-81-4-107-10707	CISCO ANJOZOROBE	28 125	13 934	30 113	32 271	104 443
00-81-4-108-10803	CISCO ANKAZOBE	24 494	10 093	26 171	27 992	88 750
00-81-4-109-10909	CISCO ANTANIFOTSY	29 290	13 227	31 401	33 688	107 606
00-81-4-110-11001	CISCO ANTSIRABE I	21 789	10 084	23 353	25 054	80 280
00-81-4-111-11101	CISCO ANTSIRABE II	27 948	12 164	29 929	32 075	102 116
00-81-4-112-11212	CISCO ARIVONIMAMO	28 903	11 894	30 971	33 210	104 978
00-81-4-113-11310	CISCO BETAFO	28 267	13 670	30 228	32 356	104 521
00-81-4-114-11404	CISCO FARATSIHO	24 163	10 732	25 865	27 712	88 472
00-81-4-115-11503	CISCO FENOARIVO-AFOVOANY	26 100	12 430	27 818	29 684	96 032
00-81-4-116-11615	CISCO MANJAKANDRIANA	31 754	15 444	33 908	36 247	117 353
00-81-4-117-11707	CISCO MIARINARIVO	26 159	11 892	28 020	30 039	96 110
00-81-4-118-11813	CISCO SOAVINANDRIANA	25 802	11 187	27 638	29 633	94 260
00-81-4-119-11917	CISCO TSIROANOMANDIDY	26 774	11 760	28 669	30 719	97 922
00-81-4-120-12001	CISCO MANDOTO	22 062	10 064	23 649	25 374	81 149
00-81-4-201-20101	CISCO ANTSIRANANA I	19 849	8 444	21 298	22 870	72 461
00-81-4-202-20201	CISCO ANTSIRANANA II	28 161	12 899	30 173	32 357	103 590
00-81-4-203-20302	CISCO AMBANJA	31 923	15 181	34 191	36 652	117 947
00-81-4-204-20404	CISCO AMBILOBE	27 078	10 898	28 985	31 054	98 015
00-81-4-205-20504	CISCO ANDAPA	25 482	10 277	27 286	29 246	92 291
00-81-4-206-20606	CISCO ANTALAHA	31 454	14 241	33 662	36 057	115 414
00-81-4-207-20705	CISCO NOSY BE	23 870	9 824	25 526	27 322	86 542
00-81-4-208-20824	CISCO SAMBAVA	33 943	15 113	36 355	38 971	124 382
00-81-4-209-20919	CISCO VOHEMAR	29 538	12 275	31 628	33 894	107 335
00-81-4-301-30101	CISCO FIANARANTSOA I	23 401	9 792	25 014	26 763	84 970
00-81-4-303-30301	CISCO AMBALAVAO	26 784	10 479	28 672	30 717	96 652
00-81-4-304-30401	CISCO AMBATOFINANDRAHANA	25 569	11 109	27 365	29 313	93 356

Prévision Depenses par service - En Milliers d'Ariary

Ministère/Institution-Mission-Programme	LFI 2020	LFR 2020	Prév 2021	Prév 2022	Total	
00-81-4-305-30503	CISCO AMBOHIMAHASOA	27 476	12 125	29 443	31 577	100 621
00-81-4-306-30606	CISCO AMBOSITRA	31 243	13 710	33 485	35 914	114 352
00-81-4-307-30703	CISCO BEFOTAKA	23 138	9 591	24 758	26 520	84 007
00-81-4-308-30804	CISCO FANDRIANA	31 725	13 861	34 001	36 466	116 053
00-81-4-309-30914	CISCO FARAFANGANA	35 683	16 324	38 250	41 036	131 293
00-81-4-310-31007	CISCO IKONGO	27 420	11 356	29 348	31 445	99 569
00-81-4-311-31102	CISCO IAKORA	21 751	9 906	23 239	24 853	79 749
00-81-4-312-31208	CISCO IFANADIANA	27 442	11 653	29 391	31 500	99 986
00-81-4-313-31307	CISCO IHOSY	27 220	12 847	29 127	31 202	100 396
00-81-4-314-31403	CISCO IKALAMAVONY	24 712	10 211	26 429	28 289	89 641
00-81-4-315-31502	CISCO IVOHIBE	22 302	10 458	23 869	25 570	82 199
00-81-4-316-31623	CISCO MANAKARA	33 773	15 306	36 196	38 825	124 100
00-81-4-317-31715	CISCO MANANJARY	31 612	13 884	33 873	36 327	115 696
00-81-4-318-31805	CISCO MIDONGY SUD	22 830	9 707	24 435	26 176	83 148
00-81-4-319-31907	CISCO NOSY VARIKA	29 406	12 456	31 502	33 775	107 139
00-81-4-320-32024	CISCO VANGAINDRANO	33 458	14 924	35 855	38 465	122 702
00-81-4-321-32115	CISCO VOHIPENO	29 763	14 095	31 879	34 176	109 913
00-81-4-322-32216	CISCO VONDROZO	26 140	11 188	27 994	30 001	95 323
00-81-4-323-32301	CISCO MANANDRIANA	25 157	10 559	26 906	28 806	91 428
00-81-4-324-32401	CISCO LALANGINA	23 964	9 814	25 739	27 654	87 171
00-81-4-325-32501	CISCO ISANDRA	23 023	9 516	24 708	26 533	83 780
00-81-4-326-32612	CISCO VOHIBATO	24 999	10 409	26 771	28 691	90 870
00-81-4-401-40101	CISCO MAHAJANGA I	19 999	9 252	21 459	23 047	73 757
00-81-4-402-40201	CISCO MAHAJANGA II	23 670	10 633	25 355	27 189	86 847
00-81-4-403-40301	CISCO AMBATO BOENI	25 620	10 608	27 415	29 365	93 008
00-81-4-404-40401	CISCO AMBATOMAINTY	21 940	8 121	23 485	25 159	78 705
00-81-4-405-40504	CISCO ANALALAVA	28 873	13 094	30 897	33 095	105 959
00-81-4-406-40601	CISCO ANTSALOVA	21 874	9 172	23 405	25 066	79 517
00-81-4-407-40711	CISCO ANTSOHIHY	29 255	14 343	31 311	33 541	108 450
00-81-4-408-40810	CISCO BEALANANA	28 700	12 669	30 733	32 941	105 043
00-81-4-409-40907	CISCO BEFANDRIANA NORD	32 775	16 514	35 074	37 567	121 930
00-81-4-410-41004	CISCO BESALAMPY	23 729	8 910	25 381	27 170	85 190
00-81-4-411-41104	CISCO KANDREHO	22 332	9 450	23 909	25 621	81 312
00-81-4-412-41210	CISCO MAEVATANANA	25 694	11 155	27 495	29 443	93 787
00-81-4-413-41312	CISCO MAINTIRANO	26 777	11 799	28 670	30 721	97 967
00-81-4-414-41405	CISCO MAMPIKONY	28 124	12 984	30 108	32 258	103 474
00-81-4-415-41518	CISCO MANDRITSARA	34 001	15 046	36 445	39 092	124 584
00-81-4-416-41610	CISCO MAROVOAY	25 096	10 658	26 866	28 788	91 408
00-81-4-417-41707	CISCO MITSINJO	22 040	9 295	23 591	25 276	80 202
00-81-4-418-41803	CISCO MORAFENOBE	21 161	7 959	22 643	24 248	76 011
00-81-4-419-41910	CISCO PORT BERGE	28 666	12 552	30 700	32 905	104 823
00-81-4-420-42003	CISCO SOALALA	22 163	9 480	23 722	25 412	80 777
00-81-4-421-42112	CISCO TSARATANANA	26 138	11 430	27 977	29 973	95 518
00-81-4-501-50101	CISCO TOAMASINA I	22 015	9 628	23 561	25 240	80 444
00-81-4-502-50216	CISCO TOAMASINA II	28 457	12 860	30 444	32 601	104 362
00-81-4-503-50302	CISCO AMBATONDRAZAKA	28 702	13 208	30 731	32 930	105 571
00-81-4-504-50405	CISCO AMPARAFARAVOLA	30 659	12 693	32 842	35 212	111 406
00-81-4-505-50501	CISCO ANDILAMENA	26 608	14 051	28 374	30 286	99 319
00-81-4-506-50605	CISCO ANOSIBE AN'ALA	26 292	11 098	28 157	30 178	95 725
00-81-4-507-50701	CISCO ANTANAMBAO MANAMPOTSY	23 771	9 089	25 453	27 282	85 595
00-81-4-508-50815	CISCO VOHIBINANY	29 136	13 273	31 192	33 421	107 022
00-81-4-509-50905	CISCO FENERIVE EST	28 207	13 363	30 191	32 348	104 109
00-81-4-510-51008	CISCO MAHANORO	28 013	11 032	29 993	32 143	101 181
00-81-4-511-51107	CISCO MANANARA NORD	27 249	11 500	29 177	31 273	99 199
00-81-4-512-51206	CISCO MAROANTSETRA	35 159	16 634	37 347	39 721	128 861
00-81-4-513-51311	CISCO MAROLAMBO	28 324	11 049	30 327	32 498	102 198
00-81-4-514-51417	CISCO MORAMANGA	32 588	14 219	34 926	37 461	119 194
00-81-4-515-51501	CISCO NOSY BORAHA	20 610	8 936	22 089	23 698	75 333
00-81-4-516-51609	CISCO SOANIERANA IVONGO	25 725	11 611	27 537	29 510	94 383
00-81-4-517-51716	CISCO VATOMANDRY	27 683	11 226	29 638	31 756	100 303
00-81-4-518-51810	CISCO VAVATENINA	24 882	10 585	26 647	28 560	90 674

Prévision Depenses par service - En Milliers d'Ariary

Ministère/Institution-Mission-Programme	LFI 2020	LF 2020	Prév 2021	Prév 2022	Total	
00-81-4-601-60101	CISCO TOLIARA I	21 638	9 470	23 207	24 911	79 226
00-81-4-602-60201	CISCO TOLIARY II	29 633	12 571	31 698	33 942	107 844
00-81-4-603-60301	CISCO AMBOASARY SUD	29 647	14 711	31 733	33 995	110 086
00-81-4-604-60406	CISCO AMBOVOMBE	27 977	12 397	29 956	32 100	102 430
00-81-4-605-60502	CISCO AMPANIHY OUEST	29 818	14 060	31 939	34 235	110 052
00-81-4-606-60602	CISCO ANKAZOABO SUD	25 299	11 414	27 060	28 971	92 744
00-81-4-607-60701	CISCO BEKILY	27 691	12 677	29 638	31 752	101 758
00-81-4-608-60807	CISCO BELO/TSIRIBIHINA	25 157	11 345	26 929	28 848	92 279
00-81-4-609-60901	CISCO BELOHA ANDROY	23 431	10 123	25 073	26 853	85 480
00-81-4-610-61001	CISCO BENENITRA	21 559	8 928	23 074	24 718	78 279
00-81-4-611-61102	CISCO BEROROHA	24 227	10 133	25 906	27 726	87 992
00-81-4-612-61205	CISCO BETIOKY	32 487	15 141	34 790	37 289	119 707
00-81-4-613-61308	CISCO BETROKA	30 235	17 251	32 384	34 713	114 583
00-81-4-614-61424	CISCO TAOLAGNARO	29 462	12 777	31 580	33 881	107 700
00-81-4-615-61507	CISCO MAHABO	24 655	11 072	26 373	28 237	90 337
00-81-4-616-61605	CISCO MANJA	23 065	8 945	24 670	26 408	83 088
00-81-4-617-61713	CISCO MIANDRIVAZO	25 478	9 904	27 268	29 208	91 858
00-81-4-618-61806	CISCO MOROMBE	25 525	11 118	27 311	29 247	93 201
00-81-4-619-61905	CISCO MORONDAVA	25 931	12 125	27 769	29 762	95 587
00-81-4-620-62010	CISCO SAKARAHA	26 318	12 455	28 158	30 154	97 085
00-81-4-621-62105	CISCO TSIHOMBE	26 410	12 012	28 294	30 334	97 050
00-81-7-101-10101	ZAP ANTANANARIVO RENIVOHITRA	4 819	2 102	5 142	5 490	17 553
00-81-7-102-10216	ZAP ANTANANARIVO ATSIMONDRANO	9 841	4 652	10 536	11 288	36 317
00-81-7-103-10301	ZAP ANTANANARIVO AVARADRANO	11 069	4 418	11 845	12 688	40 020
00-81-7-104-10402	ZAP AMBATOLAMPY	10 744	4 672	11 437	12 188	39 041
00-81-7-105-10522	ZAP AMBOHIDRATRIMO	12 450	5 149	13 321	14 266	45 186
00-81-7-106-10605	ZAP ANDRAMASINA	7 065	2 888	7 572	8 122	25 647
00-81-7-107-10707	ZAP ANJOZOROBE	13 357	8 055	14 295	15 312	51 019
00-81-7-108-10803	ZAP ANKAZOBE	9 511	3 732	10 177	10 901	34 321
00-81-7-109-10909	ZAP ANTANIFOTSY	14 308	6 780	15 307	16 391	52 786
00-81-7-110-11001	ZAP ANTSIRABE I	3 687	1 484	3 949	4 233	13 353
00-81-7-111-11109	ZAP ANTSIBE II	11 799	4 630	12 617	13 503	42 549
00-81-7-112-11212	ZAP ARIVONIMAMO	12 445	4 415	13 325	14 281	44 466
00-81-7-113-11310	ZAP BETAFO	12 221	5 709	13 023	13 891	44 844
00-81-7-114-11404	ZAP FARATSIHO	6 517	2 340	6 971	7 465	23 293
00-81-7-115-11502	ZAP FENOARIVO AFOVOANY	7 309	2 594	7 828	8 389	26 120
00-81-7-116-11615	ZAP MANJAKANDRIANA	14 069	5 542	15 046	16 109	50 766
00-81-7-117-11707	ZAP MIARINARIVO	9 020	3 535	9 653	10 342	32 550
00-81-7-118-11813	ZAP SOAVINANDRIANA	8 580	3 039	9 183	9 839	30 641
00-81-7-119-11917	ZAP TSIROANOMANDIDY	12 835	5 050	13 730	14 703	46 318
00-81-7-120-12001	ZAP MANDOTO	6 391	2 487	6 837	7 322	23 037
00-81-7-201-20101	ZAP ANTSIRANANA I	2 044	735	2 191	2 350	7 320
00-81-7-202-20210	ZAP ANTSIRANANA II	11 316	4 402	12 121	12 995	40 834
00-81-7-203-20302	ZAP AMBANJA	13 235	5 190	14 166	15 173	47 764
00-81-7-204-20404	ZAP AMBILOBE	10 503	3 704	11 235	12 029	37 471
00-81-7-205-20504	ZAP ANDAPA	8 603	3 040	9 203	9 854	30 700
00-81-7-206-20606	ZAP ANTALAHA	12 452	4 418	13 332	14 289	44 491
00-81-7-207-20705	ZAP NOSY BE	3 627	1 380	3 866	4 125	12 998
00-81-7-208-20824	ZAP SAMBAVA	17 802	6 310	19 058	20 422	63 592
00-81-7-209-20919	ZAP VOHEMAR	14 078	4 983	15 070	16 145	50 276
00-81-7-301-30101	ZAP FIANARANTSOA I	3 723	1 303	3 975	4 247	13 248
00-81-7-303-30301	ZAP AMBALAVAO	12 466	4 399	13 333	14 276	44 474
00-81-7-304-30401	ZAP AMBATOFINANDRAHANA	9 752	3 875	10 421	11 148	35 196
00-81-7-305-30503	ZAP AMBOHIMAHASOA	10 421	3 988	11 149	11 939	37 497
00-81-7-306-30606	ZAP AMBOSITRA	16 138	6 383	17 256	18 466	58 243
00-81-7-307-30703	ZAP BEFOTAKA	4 659	1 646	4 985	5 339	16 629
00-81-7-308-30804	ZAP FANDRIANA	15 976	6 305	17 085	18 289	57 655
00-81-7-309-30914	ZAP FARAFANGANA	19 749	6 989	21 138	22 644	70 520
00-81-7-310-31007	ZAP IKONGO	10 828	4 267	11 582	12 399	39 076
00-81-7-311-31102	ZAP IAKORA	3 538	1 247	3 786	4 053	12 624
00-81-7-312-31208	ZAP IFANADIANA	13 702	5 337	14 674	15 732	49 445

Prévision Depenses par service - En Milliers d'Ariary

Ministère/Institution-Mission-Programme	LFI 2020	LFR 2020	Prév 2021	Prév 2022	Total	
00-81-7-313-31307	ZAP IHOSY	13 406	5 282	14 339	15 354	48 381
00-81-7-314-31403	ZAP IKALAMAVONY	6 562	2 300	7 010	7 493	23 365
00-81-7-315-31502	ZAP IVOHIBE	5 261	2 054	5 635	6 037	18 987
00-81-7-316-31623	ZAP MANAKARA	20 105	7 858	21 523	23 065	72 551
00-81-7-317-31715	ZAP MANANJARY	18 860	7 381	20 188	21 630	68 059
00-81-7-318-31805	ZAP MIDONGY SUD	4 304	1 690	4 605	4 932	15 531
00-81-7-319-31907	ZAP NOSY VARIKA	17 609	6 290	18 881	20 261	63 041
00-81-7-320-32024	ZAP VANGAINDRANO	18 167	6 420	19 440	20 817	64 844
00-81-7-321-32115	ZAP VOHIPENO	10 459	4 114	11 189	11 985	37 747
00-81-7-322-32216	ZAP VONDROZO	11 480	4 426	12 308	13 207	41 421
00-81-7-323-32305	ZAP MANANDRIANA	6 967	3 119	7 458	7 990	25 534
00-81-7-324-32401	ZAP LALANGINA	7 115	2 515	7 613	8 149	25 392
00-81-7-325-32501	ZAP ISANDRA	6 587	2 488	7 049	7 554	23 678
00-81-7-326-32601	ZAP VOHIBATO	9 021	3 401	9 661	10 355	32 438
00-81-7-401-40101	ZAP MAHAJANGA I	2 006	776	2 154	2 309	7 245
00-81-7-402-40208	ZAP MAHAJANGA II	6 171	2 425	6 604	7 073	22 273
00-81-7-403-40305	ZAP AMBATO BOENI	8 809	3 581	9 390	10 020	31 800
00-81-7-404-40401	ZAP AMBATOMAINTY	3 270	1 161	3 499	3 751	11 681
00-81-7-405-40504	ZAP ANALALAVA	12 879	5 024	13 789	14 782	46 474
00-81-7-406-40601	ZAP ANTSALOVA	3 636	1 451	3 884	4 154	13 125
00-81-7-407-40711	ZAP ANTISOHIHY	9 988	3 942	10 682	11 437	36 049
00-81-7-408-40810	ZAP BEALANANA	12 629	4 936	13 520	14 487	45 572
00-81-7-409-40907	ZAP BEFANDRIANA NORD	15 578	6 087	16 680	17 874	56 219
00-81-7-410-41004	ZAP BESALAMPY	5 967	2 100	6 379	6 828	21 274
00-81-7-411-41104	ZAP KANDREHO	3 935	1 551	4 211	4 507	14 204
00-81-7-412-41210	ZAP MAEVATANANA	9 999	3 932	10 696	11 456	36 083
00-81-7-413-41312	ZAP MAINTIRANO	8 168	2 875	8 732	9 344	29 119
00-81-7-414-41405	ZAP MAMPIKONY	8 295	3 234	8 885	9 522	29 936
00-81-7-415-41518	ZAP MANDRITSARA	21 359	8 344	22 867	24 503	77 073
00-81-7-416-41610	ZAP MAROVOAY	8 202	3 215	8 782	9 405	29 604
00-81-7-417-41707	ZAP MITSINJO	4 810	1 912	5 141	5 501	17 364
00-81-7-418-41803	ZAP MORAFENOBE	3 216	1 129	3 437	3 676	11 458
00-81-7-419-41910	ZAP PORT BERGE	12 460	4 860	13 343	14 299	44 962
00-81-7-420-42003	ZAP SOALALA	4 701	1 836	5 035	5 396	16 968
00-81-7-421-42112	ZAP TSARATANANA	10 137	4 016	10 835	11 595	36 583
00-81-7-501-50101	ZAP TOAMASINA I	2 833	1 007	3 035	3 251	10 126
00-81-7-502-50216	ZAP TOAMASINA II	12 811	5 009	13 716	14 698	46 234
00-81-7-503-50302	ZAP AMBATONDRAZAKA	12 520	4 893	13 405	14 365	45 183
00-81-7-504-50405	ZAP AMPARAFARAVOLA	13 814	4 880	14 780	15 828	49 302
00-81-7-505-50501	ZAP ANDILAMENA	7 307	3 476	7 769	8 270	26 822
00-81-7-506-50605	ZAP ANOSIBE AN'ALA	8 678	3 399	9 288	9 951	31 316
00-81-7-507-50701	ZAP ANTANAMBAO MANAMPOTSY	5 016	1 776	5 370	5 754	17 916
00-81-7-508-50815	ZAP VOHIBINANY	13 228	5 177	14 158	15 170	47 733
00-81-7-509-50905	ZAP FENERIVE EST	12 904	5 054	13 812	14 797	46 567
00-81-7-510-51008	ZAP MAHANORO	13 924	4 928	14 902	15 964	49 718
00-81-7-511-51107	ZAP MANANARA NORD	11 327	4 435	12 124	12 989	40 875
00-81-7-512-51206	ZAP MAROANTSETRA	11 748	5 438	12 575	13 472	43 233
00-81-7-513-51311	ZAP MAROLAMBO	10 763	3 817	11 526	12 350	38 456
00-81-7-514-51417	ZAP MORAMANGA	16 455	6 470	17 602	18 852	59 379
00-81-7-515-51501	ZAP NOSY BORAHA	1 803	644	1 934	2 076	6 457
00-81-7-516-51609	ZAP SOANIERANA IVONGO	8 697	3 422	9 303	9 962	31 384
00-81-7-517-51716	ZAP VATOMANDRY	10 025	3 547	10 729	11 493	35 794
00-81-7-518-51810	ZAP VAVATENINA	10 344	4 030	11 077	11 874	37 325
00-81-7-601-60101	ZAP TOLIARA I	3 045	1 191	3 261	3 494	10 991
00-81-7-602-60201	ZAP TOLIARY II	12 717	5 041	13 594	14 545	45 897
00-81-7-603-60301	ZAP AMBOSARY SUD	11 541	5 260	12 350	13 225	42 376
00-81-7-604-60406	ZAP AMBOVOMBE	15 150	5 819	16 253	17 447	54 669
00-81-7-605-60502	ZAP AMPANIHY OUEST	15 909	6 149	17 053	18 295	57 406
00-81-7-606-60602	ZAP ANKAZOABO SUD	5 477	2 133	5 867	6 289	19 766
00-81-7-607-60714	ZAP BEKILY	11 910	4 894	12 775	13 713	43 292
00-81-7-608-60807	ZAP BELO/TSIRIBIHINA	6 442	2 520	6 895	7 389	23 246

Prévision Depenses par service - En Milliers d'Ariary

Ministère/Institution-Mission-Programme	LFI 2020	LFR 2020	Prév 2021	Prév 2022	Total
00-81-7-609-60901 ZAP BELOHA ANDROY	8 402	3 278	8 998	9 646	30 324
00-81-7-610-61001 ZAP BENENITRA	3 301	1 160	3 527	3 775	11 763
00-81-7-611-61102 ZAP BEROROHA	5 484	2 149	5 871	6 289	19 793
00-81-7-612-61205 ZAP BETIOKY	15 385	6 018	16 470	17 647	55 520
00-81-7-613-61308 ZAP BETROKA	11 678	7 449	12 489	13 368	44 984
00-81-7-614-61424 ZAP TAOLAGNARO	12 015	4 311	12 895	13 847	43 068
00-81-7-615-61507 ZAP MAHABO	6 815	2 690	7 288	7 804	24 597
00-81-7-616-61605 ZAP MANJA	4 770	1 652	5 081	5 421	16 924
00-81-7-617-61713 ZAP MIANDRIVAZO	5 964	2 077	6 364	6 795	21 200
00-81-7-618-61806 ZAP MOROMBE	6 043	2 123	6 459	6 907	21 532
00-81-7-619-61905 ZAP MORONDAVA	6 833	2 707	7 304	7 819	24 663
00-81-7-620-62010 ZAP SAKARAHAN	7 883	3 677	8 398	8 955	28 913
00-81-7-621-62105 ZAP TSIHOMBE	9 889	3 788	10 608	11 392	35 677
00-81-9-110-00000 PERSONNEL DE L'EDUCATION NATIONALE CENTRAL	332 387 187	303 091 321	367 462 549	399 319 348	1 402 260 405
00-81-9-110-10101 PERSONNEL DE L'EDUCATION NATIONALE ANALAMANGA	103 246 984	121 787 644	113 055 466	123 004 357	461 094 451
00-81-9-110-20101 PERSONNEL DE L'EDUCATION NATIONALE DIANA	45 222 230	48 054 415	49 518 356	53 875 976	196 670 977
00-81-9-110-30101 PERSONNEL DE L'EDUCATION NATIONALE HAUTE MATSIATRA	100 619 143	115 839 049	110 177 978	119 873 648	446 509 818
00-81-9-110-40101 PERSONNEL DE L'EDUCATION NATIONALE BOENI	86 281 134	96 182 264	94 477 860	102 791 916	379 733 174
00-81-9-110-50101 PERSONNEL DE L'EDUCATION NATIONALE ATSIANANA	88 353 504	104 833 455	96 747 101	105 260 850	395 194 910
00-81-9-110-60101 PERSONNEL DE L'EDUCATION NATIONALE ATSIMO ANDREFANA	79 661 494	86 675 958	87 229 353	94 905 548	348 472 353
00-81-9-857-00000 PERSONNEL DE L'EDUCATION NATIONALE UNESCO PARIS	2 263 200	1 313 200	2 478 204	2 696 289	8 750 893
02 Compte particulier du Trésor	0	620 000	620 000	620 000	1 860 000
02-81-0-100-00000 SECRETARIAT GENERAL (SG)/CAS	0	620 000	620 000	620 000	1 860 000
313 Education préscolaire	3 800 114	3 196 233	3 132 158	2 145 497	12 274 002
00 Budget Général	3 800 114	3 196 233	3 132 158	2 145 497	12 274 002
00-81-0-223-00000 SERVICE DE LA PEDAGOGIE ET DE LA VIE SCOLAIRE	624 194	12 313	633 398	645 977	1 915 882
00-81-2-160-10101 DIRECTION REGIONALE DE L'EDUCATION NATIONALE ET DE L'ENSEIGNEMENT TECHNIQUE ET PROFESSIONNEL ANALAMANGA	172 920	172 920	135 960	81 840	563 640
00-81-2-160-11001 DIRECTION REGIONALE DE L'EDUCATION NATIONALE ET DE L'ENSEIGNEMENT TECHNIQUE ET PROFESSIONNEL VAKINANKARATRA	58 080	58 080	46 200	27 720	190 080
00-81-2-160-11707 DIRECTION REGIONALE DE L'EDUCATION NATIONALE ET DE L'ENSEIGNEMENT TECHNIQUE ET PROFESSIONNEL ITASY	29 040	29 040	22 440	13 200	93 720
00-81-2-160-11917 DIRECTION REGIONALE DE L'EDUCATION NATIONALE ET DE L'ENSEIGNEMENT TECHNIQUE ET PROFESSIONNEL BONGOLAVA	21 120	21 120	17 160	10 560	69 960
00-81-2-160-20101 DIRECTION REGIONALE DE L'EDUCATION NATIONALE ET DE L'ENSEIGNEMENT TECHNIQUE ET PROFESSIONNEL DIANA	35 640	35 640	27 720	17 160	116 160
00-81-2-160-30101 DIRECTION REGIONALE DE L'EDUCATION NATIONALE ET DE L'ENSEIGNEMENT TECHNIQUE ET PROFESSIONNEL HAUTE MATSIATRA	2 640	2 640	2 640	1 320	9 240
00-81-2-160-30606 DIRECTION REGIONALE DE L'EDUCATION NATIONALE ET DE L'ENSEIGNEMENT TECHNIQUE ET PROFESSIONNEL AMORONI MANIA	48 840	48 840	38 280	22 440	158 400
00-81-2-160-30914 DIRECTION REGIONALE DE L'EDUCATION NATIONALE ET DE L'ENSEIGNEMENT TECHNIQUE ET PROFESSIONNEL ATSIMO-ATSIANANA	158 400	158 400	124 080	75 240	516 120
00-81-2-160-31307 DIRECTION REGIONALE DE L'EDUCATION NATIONALE ET DE L'ENSEIGNEMENT TECHNIQUE ET PROFESSIONNEL IHOROMBE	13 200	13 200	10 560	6 600	43 560
00-81-2-160-31623 DIRECTION REGIONALE DE L'EDUCATION NATIONALE ET DE L'ENSEIGNEMENT TECHNIQUE ET PROFESSIONNEL VATOVAVY-FITOVINANY	133 320	133 320	104 280	63 360	434 280
00-81-2-160-40101 DIRECTION REGIONALE DE L'EDUCATION NATIONALE ET DE L'ENSEIGNEMENT TECHNIQUE ET PROFESSIONNEL BOENY	19 800	19 800	15 840	9 240	64 680
00-81-2-160-40711 DIRECTION REGIONALE DE L'EDUCATION NATIONALE ET DE L'ENSEIGNEMENT TECHNIQUE ET PROFESSIONNEL SOFIA	5 280	5 280	3 960	2 640	17 160
00-81-2-160-41210 DIRECTION REGIONALE DE L'EDUCATION NATIONALE ET DE L'ENSEIGNEMENT TECHNIQUE ET PROFESSIONNEL BETSIBOKA	117 480	117 480	92 400	55 440	382 800
00-81-2-160-41312 DIRECTION REGIONALE DE L'EDUCATION NATIONALE ET DE L'ENSEIGNEMENT TECHNIQUE ET PROFESSIONNEL MELAKY	3 960	3 960	2 640	1 320	11 880
00-81-2-160-50101 DIRECTION REGIONALE DE L'EDUCATION NATIONALE ET DE L'ENSEIGNEMENT TECHNIQUE ET PROFESSIONNEL ATSIANANA	1 782 000	1 790 000	1 401 840	840 840	5 814 680
00-81-2-160-50302 DIRECTION REGIONALE DE L'EDUCATION NATIONALE ET DE L'ENSEIGNEMENT TECHNIQUE ET PROFESSIONNEL ALAOTRA-MANGORO	25 080	25 080	19 800	11 880	81 840
00-81-2-160-50905 DIRECTION REGIONALE DE L'EDUCATION NATIONALE ET DE L'ENSEIGNEMENT TECHNIQUE ET PROFESSIONNEL ANALANJIROFO	199 320	199 320	157 080	93 720	649 440
00-81-2-160-60101 DIRECTION REGIONALE DE L'EDUCATION NATIONALE ET DE L'ENSEIGNEMENT TECHNIQUE ET PROFESSIONNEL ATSIMO-ANDREFANA	6 600	6 600	5 280	2 640	21 120
00-81-2-160-60406 DIRECTION REGIONALE DE L'EDUCATION NATIONALE ET DE L'ENSEIGNEMENT TECHNIQUE ET PROFESSIONNEL ANDROY	281 160	281 160	221 760	133 320	917 400
00-81-2-160-61424 DIRECTION REGIONALE DE L'EDUCATION NATIONALE ET DE L'ENSEIGNEMENT TECHNIQUE ET PROFESSIONNEL ANOSY	48 840	48 840	38 280	22 440	158 400

Prévision Depenses par service - En Milliers d'Ariary

Ministère/Institution-Mission-Programme		LFI 2020	LFR 2020	Prév 2021	Prév 2022	Total
00-81-2-160-61905	DIRECTION REGIONALE DE L'EDUCATION NATIONALE ET DE L'ENSEIGNEMENT TECHNIQUE ET PROFESSIONNEL MENABE	13 200	13 200	10 560	6 600	43 560
314	Education fondamentale de 9 ans	400 075 392	352 997 755	382 402 895	390 487 826	1 525 963 868
00	Budget Général	400 075 392	345 557 755	374 962 895	383 047 826	1 503 643 868
00-81-0-200-00000	DIRECTION GENERALE DE L'EDUCATION FONDAMENTALE ET DE L'ALPHABETISATION (DGEFA)	343 474 622	265 636 152	316 651 056	322 924 730	1 248 686 560
00-81-0-204-00000	SERVICE DES AFFAIRES GENERALES	9 277	5 889	9 340	9 570	34 076
00-81-0-210-00000	DIRECTION DE L'EDUCATION FONDAMENTALE (DEF)	242 437	183 071	251 773	280 770	958 051
00-81-0-211-00000	SERVICE DE LA PEDAGOGIE ET DE LA VIE SCOLAIRE	1 273 460	14 826	1 275 093	1 276 864	3 840 243
00-81-0-212-00000	SERVICE DE L'EVALUATION DES CONNAISSANCES	5 539 449	4 000 611	5 897 844	6 265 451	21 703 355
00-81-0-213-00000	SERVICE DES EXAMENS	2 647 400	1 859 262	2 856 792	3 082 935	10 446 389
00-81-0-230-00000	DIRECTION DES CURRICULA ET DES INTRANTS (DCI)	78 701	35 806	80 569	86 498	281 574
00-81-0-240-00000	DIRECTION DE L'ENCADREMENT ET DE L'INSPECTION PEDAGOGIQUE DE L'EDUCATION FONDAMENTALE (DEIPEF)	76 409	48 165	78 090	83 451	286 115
00-81-2-160-10101	DIRECTION REGIONALE DE L'EDUCATION NATIONALE ET DE L'ENSEIGNEMENT TECHNIQUE ET PROFESSIONNEL ANALAMANGA	1 481 263	4 577 320	1 522 762	1 561 555	9 142 900
00-81-2-160-11001	DIRECTION REGIONALE DE L'EDUCATION NATIONALE ET DE L'ENSEIGNEMENT TECHNIQUE ET PROFESSIONNEL VAKINANKARATRA	2 221 569	3 892 067	2 259 254	2 293 728	10 666 618
00-81-2-160-11707	DIRECTION REGIONALE DE L'EDUCATION NATIONALE ET DE L'ENSEIGNEMENT TECHNIQUE ET PROFESSIONNEL ITASY	1 382 128	2 097 569	1 408 818	1 432 411	6 320 926
00-81-2-160-11917	DIRECTION REGIONALE DE L'EDUCATION NATIONALE ET DE L'ENSEIGNEMENT TECHNIQUE ET PROFESSIONNEL BONGOLAVA	1 031 428	1 507 967	1 050 640	1 066 450	4 656 485
00-81-2-160-20101	DIRECTION REGIONALE DE L'EDUCATION NATIONALE ET DE L'ENSEIGNEMENT TECHNIQUE ET PROFESSIONNEL DIANA	506 733	1 695 579	534 998	559 603	3 296 913
00-81-2-160-20824	DIRECTION REGIONALE DE L'EDUCATION NATIONALE ET DE L'ENSEIGNEMENT TECHNIQUE ET PROFESSIONNEL SAVA	2 215 598	3 166 959	2 243 755	2 268 696	9 895 008
00-81-2-160-30101	DIRECTION REGIONALE DE L'EDUCATION NATIONALE ET DE L'ENSEIGNEMENT TECHNIQUE ET PROFESSIONNEL HAUTE MATSIATRA	1 903 794	3 568 851	1 934 065	1 960 607	9 367 317
00-81-2-160-30606	DIRECTION REGIONALE DE L'EDUCATION NATIONALE ET DE L'ENSEIGNEMENT TECHNIQUE ET PROFESSIONNEL AMORONI MANIA	1 641 467	2 595 613	1 665 495	1 686 016	7 588 591
00-81-2-160-30914	DIRECTION REGIONALE DE L'EDUCATION NATIONALE ET DE L'ENSEIGNEMENT TECHNIQUE ET PROFESSIONNEL ATSIMO-ATSINANANA	2 387 530	3 579 964	2 412 889	2 434 615	10 814 998
00-81-2-160-31307	DIRECTION REGIONALE DE L'EDUCATION NATIONALE ET DE L'ENSEIGNEMENT TECHNIQUE ET PROFESSIONNEL IHOROMBE	313 278	1 024 970	334 299	351 829	2 024 376
00-81-2-160-31623	DIRECTION REGIONALE DE L'EDUCATION NATIONALE ET DE L'ENSEIGNEMENT TECHNIQUE ET PROFESSIONNEL VATOVAVY-FITOVINANY	4 570 822	6 002 222	4 598 571	4 622 633	19 794 248
00-81-2-160-40101	DIRECTION REGIONALE DE L'EDUCATION NATIONALE ET DE L'ENSEIGNEMENT TECHNIQUE ET PROFESSIONNEL BOENY	163 906	1 582 877	191 368	215 124	2 153 275
00-81-2-160-40711	DIRECTION REGIONALE DE L'EDUCATION NATIONALE ET DE L'ENSEIGNEMENT TECHNIQUE ET PROFESSIONNEL SOFIA	3 540 278	5 210 533	3 552 935	3 578 120	15 881 866
00-81-2-160-41210	DIRECTION REGIONALE DE L'EDUCATION NATIONALE ET DE L'ENSEIGNEMENT TECHNIQUE ET PROFESSIONNEL BETSIBOKA	348 241	1 060 259	359 883	375 347	2 143 730
00-81-2-160-41312	DIRECTION REGIONALE DE L'EDUCATION NATIONALE ET DE L'ENSEIGNEMENT TECHNIQUE ET PROFESSIONNEL MELAKY	46 772	1 230 312	62 672	82 322	1 422 078
00-81-2-160-50101	DIRECTION REGIONALE DE L'EDUCATION NATIONALE ET DE L'ENSEIGNEMENT TECHNIQUE ET PROFESSIONNEL ATSIMO-ATSINANANA	2 648 128	4 313 446	2 690 749	2 730 507	12 382 830
00-81-2-160-50302	DIRECTION REGIONALE DE L'EDUCATION NATIONALE ET DE L'ENSEIGNEMENT TECHNIQUE ET PROFESSIONNEL ALAOTRA-MANGORO	2 264 978	3 457 743	2 270 039	2 288 415	10 281 175
00-81-2-160-50905	DIRECTION REGIONALE DE L'EDUCATION NATIONALE ET DE L'ENSEIGNEMENT TECHNIQUE ET PROFESSIONNEL ANALANJIROFO	2 565 360	3 996 847	2 593 358	2 617 688	11 773 253
00-81-2-160-60101	DIRECTION REGIONALE DE L'EDUCATION NATIONALE ET DE L'ENSEIGNEMENT TECHNIQUE ET PROFESSIONNEL ATSIMO-ANDREFANA	2 856 416	4 999 343	2 863 145	2 892 054	13 610 958
00-81-2-160-60406	DIRECTION REGIONALE DE L'EDUCATION NATIONALE ET DE L'ENSEIGNEMENT TECHNIQUE ET PROFESSIONNEL ANDROY	2 295 920	3 249 430	2 313 459	2 331 977	10 190 786
00-81-2-160-61424	DIRECTION REGIONALE DE L'EDUCATION NATIONALE ET DE L'ENSEIGNEMENT TECHNIQUE ET PROFESSIONNEL ANOSY	1 324 196	2 038 989	1 345 301	1 362 919	6 071 405
00-81-2-160-61905	DIRECTION REGIONALE DE L'EDUCATION NATIONALE ET DE L'ENSEIGNEMENT TECHNIQUE ET PROFESSIONNEL MENABE	304 292	1 486 475	330 638	353 421	2 474 826
00-81-4-101-10101	CISCO ANTANANARIVO RENIVOHITRA	487 257	476 554	520 897	556 908	2 041 616
00-81-4-102-10201	CISCO ANTANANARIVO ATSIMONDRANO	272 471	259 257	291 322	311 516	1 134 566
00-81-4-103-10301	CISCO ANTANANARIVO AVARADRANO	294 579	280 929	315 102	337 086	1 227 696
00-81-4-104-10402	CISCO AMBATOLAMPY	96 143	84 652	102 842	110 031	393 668
00-81-4-105-10503	CISCO AMBOHIDRATRIMO	248 836	229 023	265 992	284 375	1 028 226
00-81-4-106-10605	CISCO ANDRAMASINA	63 623	52 242	67 977	72 651	256 493
00-81-4-107-10707	CISCO ANJOZOROBE	104 354	91 900	111 612	119 401	427 267
00-81-4-108-10803	CISCO ANKAZOBE	60 398	50 467	64 511	68 928	244 304
00-81-4-109-10909	CISCO ANTANIFOTSY	106 599	92 557	114 019	121 983	435 158
00-81-4-110-11001	CISCO ANTSIRABE I	81 046	73 518	86 500	92 349	333 413
00-81-4-111-11101	CISCO ANTSIRABE II	111 773	99 392	119 516	127 823	458 504

Prévision Depenses par service - En Milliers d'Ariary

Ministère/Institution-Mission-Programme	LFI 2020	LF 2020	Prév 2021	Prév 2022	Total	
00-81-4-112-11212	CISCO ARIVONIMAMO	97 151	80 563	103 879	111 103	392 696
00-81-4-113-11310	CISCO BETAFO	74 147	62 260	79 235	84 702	300 344
00-81-4-114-11404	CISCO FARATSIHO	58 527	47 802	62 504	66 775	235 608
00-81-4-115-11503	CISCO FENOARIVO-AFOVOANY	41 054	34 016	43 813	46 779	165 662
00-81-4-116-11615	CISCO MANJAKANDRIANA	234 692	220 410	251 087	268 659	974 848
00-81-4-117-11707	CISCO MIARINARIVO	74 479	64 219	79 587	85 070	303 355
00-81-4-118-11813	CISCO SOAVINANDRIANA	68 741	56 340	73 472	78 553	277 106
00-81-4-119-11917	CISCO TSIROANOMANDIDY	145 060	133 277	155 067	165 797	599 201
00-81-4-120-12001	CISCO MANDOTO	43 467	35 486	46 380	49 512	174 845
00-81-4-201-20101	CISCO ANTSIRANANA I	39 527	33 571	42 151	44 967	160 216
00-81-4-202-20201	CISCO ANTSIRANANA II	53 863	41 677	57 666	61 761	214 967
00-81-4-203-20302	CISCO AMBANJA	75 260	61 817	80 510	86 156	303 743
00-81-4-204-20404	CISCO AMBILOBE	71 316	57 658	76 211	81 471	286 656
00-81-4-205-20504	CISCO ANDAPA	83 823	71 843	89 600	95 800	341 066
00-81-4-206-20606	CISCO ANTALAHA	90 999	75 650	97 312	104 090	368 051
00-81-4-207-20705	CISCO NOSY BE	37 756	29 577	40 311	43 054	150 698
00-81-4-208-20824	CISCO SAMBAVA	131 877	111 826	141 070	150 936	535 709
00-81-4-209-20919	CISCO VOHEMAR	83 783	68 438	89 591	95 828	337 640
00-81-4-301-30101	CISCO FIANARANTSOA I	71 649	62 921	76 490	81 684	292 744
00-81-4-303-30301	CISCO AMBALAVAO	120 794	105 884	129 138	138 088	493 904
00-81-4-304-30401	CISCO AMBATOFINANDRAHANA	48 379	38 467	51 650	55 168	193 664
00-81-4-305-30503	CISCO AMBOHIMAHASOA	71 392	59 138	76 392	81 766	288 688
00-81-4-306-30606	CISCO AMBOSITRA	124 880	109 219	133 583	142 925	510 607
00-81-4-307-30703	CISCO BEFOTAKA	26 053	19 074	27 842	29 771	102 740
00-81-4-308-30804	CISCO FANDRIANA	98 919	83 521	105 840	113 276	401 556
00-81-4-309-30914	CISCO FARAFANGANA	89 910	72 152	96 350	103 274	361 686
00-81-4-310-31007	CISCO IKONGO	67 405	56 962	72 108	77 160	273 635
00-81-4-311-31102	CISCO IAKORA	24 641	19 023	26 228	28 002	97 894
00-81-4-312-31208	CISCO IFANADIANA	56 641	45 853	60 601	64 856	227 951
00-81-4-313-31307	CISCO IHOSY	52 520	41 348	56 075	59 900	209 843
00-81-4-314-31403	CISCO IKALAMAVONY	31 674	21 834	33 798	36 081	123 387
00-81-4-315-31502	CISCO IVOHIBE	24 703	18 422	26 378	28 183	97 686
00-81-4-316-31623	CISCO MANAKARA	124 292	107 702	133 063	142 481	507 538
00-81-4-317-31715	CISCO MANANJARY	70 416	56 165	75 392	80 744	282 717
00-81-4-318-31805	CISCO MIDONGY SUD	26 494	19 862	28 305	30 254	104 915
00-81-4-319-31907	CISCO NOSY VARIKA	66 011	53 796	70 665	75 668	266 140
00-81-4-320-32024	CISCO VANGAINDRANO	87 605	71 569	93 833	100 531	353 538
00-81-4-321-32115	CISCO VOHIPENO	57 636	46 149	61 685	66 039	231 509
00-81-4-322-32216	CISCO VONDROZO	41 250	30 985	44 155	47 288	163 678
00-81-4-323-32301	CISCO MANANDRIANA	75 736	65 020	81 008	86 663	308 427
00-81-4-324-32401	CISCO LALANGINA	85 552	73 644	91 496	97 872	348 564
00-81-4-325-32501	CISCO ISANDRA	53 412	44 076	57 122	61 106	215 716
00-81-4-326-32612	CISCO VOHIBATO	73 454	62 637	78 560	84 043	298 694
00-81-4-401-40101	CISCO MAHAJANGA I	58 581	52 368	62 504	66 711	240 164
00-81-4-402-40201	CISCO MAHAJANGA II	37 766	29 923	40 359	43 150	151 198
00-81-4-403-40301	CISCO AMBATO BOENI	49 093	39 958	52 473	56 110	197 634
00-81-4-404-40401	CISCO AMBATOMAINTY	20 338	12 957	21 698	23 164	78 157
00-81-4-405-40504	CISCO ANALALAVA	62 694	50 790	67 026	71 683	252 193
00-81-4-406-40601	CISCO ANTSALOVA	23 585	17 123	25 147	26 829	92 684
00-81-4-407-40711	CISCO ANTSOHIHY	67 122	56 390	71 770	76 762	272 044
00-81-4-408-40810	CISCO BEALANANA	78 670	66 850	84 155	90 048	319 723
00-81-4-409-40907	CISCO BEFANDRIANA NORD	84 545	71 956	90 382	96 649	343 532
00-81-4-410-41004	CISCO BESALAMPY	26 644	16 798	28 415	30 323	102 180
00-81-4-411-41104	CISCO KANDREHO	23 789	16 632	25 385	27 107	92 913
00-81-4-412-41210	CISCO MAEVATANANA	50 096	39 676	53 542	57 248	200 562
00-81-4-413-41312	CISCO MAINTIRANO	44 382	33 298	47 448	50 749	175 877
00-81-4-414-41405	CISCO MAMPIKONY	57 092	47 319	61 054	65 311	230 776
00-81-4-415-41518	CISCO MANDRITSARA	121 448	104 743	129 941	139 059	495 191
00-81-4-416-41610	CISCO MAROVOAY	47 927	38 229	51 201	54 722	192 079
00-81-4-417-41707	CISCO MITSINJO	27 765	20 958	29 629	31 636	109 988
00-81-4-418-41803	CISCO MORAFENOBE	20 083	14 275	21 380	22 780	78 518

Prévision Depenses par service - En Milliers d'Ariary

Ministère/Institution-Mission-Programme	LFI 2020	LFR 2020	Prév 2021	Prév 2022	Total	
00-81-4-419-41910	CISCO PORT BERGE	63 741	51 593	68 191	72 977	256 502
00-81-4-420-42003	CISCO SOALALA	24 649	18 186	26 287	28 049	97 171
00-81-4-421-42112	CISCO TSARATANANA	47 375	37 304	50 620	54 112	189 411
00-81-4-501-50101	CISCO TOAMASINA I	79 016	71 491	84 282	89 931	324 720
00-81-4-502-50216	CISCO TOAMASINA II	79 565	68 144	85 103	91 050	323 862
00-81-4-503-50302	CISCO AMBATONDRAZAKA	115 272	102 812	123 215	131 737	473 036
00-81-4-504-50405	CISCO AMPARAFARAVOLA	116 735	98 404	124 828	133 515	473 482
00-81-4-505-50501	CISCO ANDILAMENA	60 842	52 173	64 985	69 370	247 370
00-81-4-506-50605	CISCO ANOSIBE AN'ALA	44 474	34 906	47 587	50 937	177 904
00-81-4-507-50701	CISCO ANTANAMBAO MANAMPOTSY	27 962	19 234	29 885	31 957	109 038
00-81-4-508-50815	CISCO VOHIBINANY	59 241	47 771	63 356	67 782	238 150
00-81-4-509-50905	CISCO FENERIVE EST	146 242	135 267	156 393	167 274	605 176
00-81-4-510-51008	CISCO MAHANORO	69 221	55 605	74 015	79 165	278 006
00-81-4-511-51107	CISCO MANANARA NORD	80 055	69 314	85 607	91 570	326 546
00-81-4-512-51206	CISCO MAROANTSETRA	126 508	114 613	135 386	144 911	521 418
00-81-4-513-51311	CISCO MAROLAMBO	51 563	38 794	55 147	59 000	204 504
00-81-4-514-51417	CISCO MORAMANGA	114 318	98 569	122 326	130 927	466 140
00-81-4-515-51501	CISCO NOSY BORAHA	22 424	17 011	23 911	25 510	88 856
00-81-4-516-51609	CISCO SOANIERANA IVONGO	109 490	100 144	117 064	125 186	451 884
00-81-4-517-51716	CISCO VATOMANDRY	50 974	38 140	54 516	58 327	201 957
00-81-4-518-51810	CISCO VAVATENINA	75 010	65 288	80 179	85 730	306 207
00-81-4-601-60101	CISCO TOLIARA I	52 192	45 137	55 731	59 531	212 591
00-81-4-602-60201	CISCO TOLIARY II	127 654	114 210	136 572	146 141	524 577
00-81-4-603-60301	CISCO AMBOASARY SUD	54 388	42 630	58 163	62 226	217 407
00-81-4-604-60406	CISCO AMBOVOMBE	59 236	46 979	63 416	67 912	237 543
00-81-4-605-60502	CISCO AMPANIHY OUEST	75 140	64 027	80 359	85 963	305 489
00-81-4-606-60602	CISCO ANKAZOABO SUD	27 386	19 856	29 244	31 245	107 731
00-81-4-607-60701	CISCO BEKILY	43 793	32 779	46 897	50 241	173 710
00-81-4-608-60807	CISCO BELO/TSIRIBIHINA	36 658	28 358	39 184	41 902	146 102
00-81-4-609-60901	CISCO BELOHA ANDROY	30 313	22 611	32 340	34 524	119 788
00-81-4-610-61001	CISCO BENENITRA	31 913	25 814	34 084	36 417	128 228
00-81-4-611-61102	CISCO BEROROHA	26 958	19 399	28 786	30 755	105 898
00-81-4-612-61205	CISCO BETIOKY	61 684	47 899	65 994	70 634	246 211
00-81-4-613-61308	CISCO BETROKA	49 547	37 225	52 960	56 632	196 364
00-81-4-614-61424	CISCO TAOLAGNARO	100 220	84 047	107 289	114 876	406 432
00-81-4-615-61507	CISCO MAHABO	38 754	30 100	41 357	44 156	154 367
00-81-4-616-61605	CISCO MANJA	25 744	16 748	27 432	29 251	99 175
00-81-4-617-61713	CISCO MIANDRIVAZO	36 626	25 500	39 079	41 720	142 925
00-81-4-618-61806	CISCO MOROMBE	43 092	34 987	46 024	49 176	173 279
00-81-4-619-61905	CISCO MORONDAVA	48 220	39 092	51 540	55 111	193 963
00-81-4-620-62010	CISCO SAKARAHA	54 881	45 756	58 668	62 736	222 041
00-81-4-621-62105	CISCO TSIHOMBE	41 956	32 439	44 928	48 125	167 448
00-81-6-801-11707	COLLEGE REFERENCE MIARINARIVO - AMBODIVONA	5 715	3 795	6 159	6 641	22 310
00-81-6-801-20101	COLLEGE REFERENCE ANTSIRANANA I - LAZARET	5 715	3 795	6 159	6 641	22 310
00-81-6-801-30101	COLLEGE REFERENCE FIANARANTSOA - IDANDA	6 668	4 530	7 188	7 750	26 136
00-81-6-801-30914	COLLEGE REFERENCE FARAFANGANA - AMBOHIMAHATSARA III	5 715	3 795	6 159	6 641	22 310
00-81-6-801-31623	COLLEGE REFERENCE MANAKARA - MANGARIVOTRA	5 715	3 795	6 159	6 641	22 310
00-81-6-801-40101	COLLEGE REFERENCE MAHAJANGA I -	5 715	3 795	6 159	6 641	22 310
00-81-6-801-40711	COLLEGE REFERENCE ANTISOHIHY - TSARARIVOTRA	6 668	4 530	7 188	7 750	26 136
00-81-6-801-41210	COLLEGE REFERENCE MAEVATANANA	5 715	3 795	6 159	6 641	22 310
00-81-6-801-41312	COLLEGE REFERENCE MAINTIRANO - TANAMBAO	5 715	3 795	6 159	6 641	22 310
00-81-6-801-50101	COLLEGE REFERENCE TOAMASINA I - MANGARIVOTRA SUD	5 715	3 795	6 159	6 641	22 310
00-81-6-801-50905	COLLEGE REFERENCE FENERIVE EST	6 668	4 530	7 188	7 750	26 136
00-81-6-801-60101	COLLEGE REFERENCE TOLIARY I - ANTANINARENINA	5 715	3 795	6 159	6 641	22 310
00-81-6-801-60406	COLLEGE REFERENCE AMBOVOMBE	5 715	4 055	6 159	6 641	22 570
00-81-6-801-61424	COLLEGE REFERENCE TAOLAGNARO	5 715	3 895	6 159	6 641	22 410
02	Compte particulier du Trésor	0	7 440 000	7 440 000	7 440 000	22 320 000
02-81-0-200-00000	DIRECTION GENERALE DE L'ÉDUCATION FONDAMENTALE ET DE L'ALPHABÉTISATION (DGEFA)/CAS	0	7 440 000	7 440 000	7 440 000	22 320 000
315	Education non formelle	545 727	167 168	568 283	593 851	1 875 029

Prévision Depenses par service - En Milliers d'Ariary

Ministère/Institution-Mission-Programme	LFI 2020	LFR 2020	Prév 2021	Prév 2022	Total
00 Budget Général	545 727	167 168	568 283	593 851	1 875 029
00-81-0-220-00000 DIRECTION DE L'EDUCATION PRESCOLAIRE ET DE L'ALPHABETISATION (DEPA)	545 727	167 168	568 283	593 851	1 875 029
316 Enseignement secondaire générale	8 128 767	13 022 811	11 049 447	12 829 420	45 030 445
00 Budget Général	8 128 767	11 162 811	9 189 447	10 969 420	39 450 445
00-81-2-160-10101 DIRECTION REGIONALE DE L'EDUCATION NATIONALE ET DE L'ENSEIGNEMENT TECHNIQUE ET PROFESSIONNEL ANALAMANGA	7 200	7 200	7 200	7 200	28 800
00-81-2-160-11917 DIRECTION REGIONALE DE L'EDUCATION NATIONALE ET DE L'ENSEIGNEMENT TECHNIQUE ET PROFESSIONNEL BONGOLAVA	1 800	1 800	1 800	1 800	7 200
00-81-2-160-20824 DIRECTION REGIONALE DE L'EDUCATION NATIONALE ET DE L'ENSEIGNEMENT TECHNIQUE ET PROFESSIONNEL SAVA	5 400	5 400	5 400	5 400	21 600
00-81-2-160-30101 DIRECTION REGIONALE DE L'EDUCATION NATIONALE ET DE L'ENSEIGNEMENT TECHNIQUE ET PROFESSIONNEL HAUTE MATSIATRA	3 600	3 600	3 600	3 600	14 400
00-81-2-160-30914 DIRECTION REGIONALE DE L'EDUCATION NATIONALE ET DE L'ENSEIGNEMENT TECHNIQUE ET PROFESSIONNEL ATSIMO-ATSINANANA	9 000	9 000	9 000	9 000	36 000
00-81-2-160-31623 DIRECTION REGIONALE DE L'EDUCATION NATIONALE ET DE L'ENSEIGNEMENT TECHNIQUE ET PROFESSIONNEL VATOVAVY-FITOVINANY	19 800	19 800	19 800	19 800	79 200
00-81-2-160-40101 DIRECTION REGIONALE DE L'EDUCATION NATIONALE ET DE L'ENSEIGNEMENT TECHNIQUE ET PROFESSIONNEL BOENY	5 400	5 400	5 400	5 400	21 600
00-81-2-160-40711 DIRECTION REGIONALE DE L'EDUCATION NATIONALE ET DE L'ENSEIGNEMENT TECHNIQUE ET PROFESSIONNEL SOFIA	59 400	59 400	59 400	59 400	237 600
00-81-2-160-41210 DIRECTION REGIONALE DE L'EDUCATION NATIONALE ET DE L'ENSEIGNEMENT TECHNIQUE ET PROFESSIONNEL BETSIBOKA	5 400	5 400	5 400	5 400	21 600
00-81-2-160-50101 DIRECTION REGIONALE DE L'EDUCATION NATIONALE ET DE L'ENSEIGNEMENT TECHNIQUE ET PROFESSIONNEL ATSIANANA	1 800	1 800	1 800	1 800	7 200
00-81-2-160-50302 DIRECTION REGIONALE DE L'EDUCATION NATIONALE ET DE L'ENSEIGNEMENT TECHNIQUE ET PROFESSIONNEL ALAOTRA-MANGORO	12 600	12 600	12 600	12 600	50 400
00-81-2-160-50905 DIRECTION REGIONALE DE L'EDUCATION NATIONALE ET DE L'ENSEIGNEMENT TECHNIQUE ET PROFESSIONNEL ANALANJIROFO	3 600	3 600	3 600	3 600	14 400
00-81-2-160-60101 DIRECTION REGIONALE DE L'EDUCATION NATIONALE ET DE L'ENSEIGNEMENT TECHNIQUE ET PROFESSIONNEL ATSIMO-ANDREFANA	3 600	3 600	3 600	3 600	14 400
00-81-2-160-60406 DIRECTION REGIONALE DE L'EDUCATION NATIONALE ET DE L'ENSEIGNEMENT TECHNIQUE ET PROFESSIONNEL ANDROY	12 600	12 600	12 600	12 600	50 400
00-81-2-160-61424 DIRECTION REGIONALE DE L'EDUCATION NATIONALE ET DE L'ENSEIGNEMENT TECHNIQUE ET PROFESSIONNEL ANOSY	7 200	7 200	7 200	7 200	28 800
00-81-2-160-61905 DIRECTION REGIONALE DE L'EDUCATION NATIONALE ET DE L'ENSEIGNEMENT TECHNIQUE ET PROFESSIONNEL MENABE	1 800	1 800	1 800	1 800	7 200
00-82-0-300-00000 DIRECTION GENERALE DE L'ENSEIGNEMENT SECONDAIRE ET DE LA FORMATION DE MASSE (DGESFM)	7 416 425	10 729 244	8 455 252	10 211 452	36 812 373
00-82-0-303-00000 SERVICE DE LA COORDINATION ET DE L'EVALUATION DES ACTIVITES (DGESFM)	104 000	0	104 000	104 000	312 000
00-82-0-310-00000 DIRECTION DE L'ENSEIGNEMENT SECONDAIRE (DES)	188 353	109 413	199 120	210 816	707 702
00-82-0-320-00000 DIRECTION DE LA FORMATION DE MASSE (DFM)	84 049	53 130	87 547	91 357	316 083
00-82-0-330-00000 DIRECTION DE L'ETUDE ET DE LA RECHERCHE PEDAGOGIQUE (DERP)	84 049	53 058	87 545	91 358	316 010
00-82-0-340-00000 DIRECTION DE L'ENCADREMENT ET DE L'INSPECTION PEDAGOGIQUE DE L'ENSEIGNEMENT SECONDAIRE (DEIPES)	91 691	57 766	95 783	100 237	345 477
02 Compte particulier du Trésor	0	1 860 000	1 860 000	1 860 000	5 580 000
02-82-0-300-00000 DIRECTION GENERALE DE L'ENSEIGNEMENT SECONDAIRE ET DE LA FORMATION DE MASSE (DGESFM)CAS	0	1 860 000	1 860 000	1 860 000	5 580 000
830 ENSEIGNEMENT TECHNIQUE ET FORMATION PROFESSIONNELLE	71 171 849	51 320 633	81 426 178	92 727 863	296 646 523
049 Administration et Coordination	25 734 483	25 106 170	28 179 281	30 659 070	109 679 004
00 Budget Général	25 734 483	25 106 170	28 179 281	30 659 070	109 679 004
00-83-9-110-00000 PERSONNEL DE L'EMPLOI DE L'ENSEIGNEMENT TECHNIQUE ET DE LA FORMATION PROFESSIONNELLE CENTRAL	25 734 483	25 106 170	28 179 281	30 659 070	109 679 004
309 Formation Professionnelle et Technique	45 437 366	26 214 463	53 246 897	62 068 793	186 967 519
00 Budget Général	45 437 366	24 974 463	52 006 897	60 828 793	183 247 519
00-83-0-F00-00000 DIRECTION GENERALE DE L'ENSEIGNEMENT TECHNIQUE ET PROFESSIONNELLE	43 486 924	23 333 910	49 936 832	58 629 101	175 386 767
00-83-0-F01-00000 SERVICE DE LA COORDINATION ET DE L'EVALUATION DES ACTIVITES (DGETP)	24 451	15 902	25 257	26 139	91 749
00-83-0-F10-00000 DIRECTION DES ETABLISSEMENTS	110 792	72 844	116 097	121 871	421 604
00-83-0-F11-00000 SERVICE DES ETABLISSEMENTS PUBLICS	11 461	7 311	11 868	12 307	42 947
00-83-0-F12-00000 SERVICE DES ETABLISSEMENTS PRIVES	11 461	7 311	11 868	12 307	42 947
00-83-0-F13-00000 SERVICE DE LA VIE SCOLAIRE	11 461	7 311	11 868	12 307	42 947
00-83-0-F20-00000 DIRECTION DES CURRICULA ET DE L'ASSURANCE QUALITE	84 024	51 425	88 128	92 598	316 175
00-83-0-F21-00000 SERVICE DES CURRICULA ET DES REFORMES PEDAGOGIQUES	11 461	6 761	11 835	12 244	42 301
00-83-0-F22-00000 SERVICE DU SUIVI ET DE L'ASSURANCE QUALITE	11 461	6 761	11 835	12 244	42 301
00-83-0-F23-00000 SERVICE DE L'ACCREDITATION	11 461	6 761	11 835	12 244	42 301
00-83-0-F30-00000 DIRECTION DES EXAMENS	1 459 700	1 321 935	1 559 699	1 666 960	6 008 294
00-83-0-F31-00000 SERVICE DE L'ORGANISATION DES EXAMENS	11 461	7 555	11 805	12 181	43 002

Prévision Depenses par service - En Milliers d'Ariary

Ministère/Institution-Mission-Programme		LFI 2020	LFR 2020	Prév 2021	Prév 2022	Total
00-83-0-F32-00000	SERVICE DES DIPLOMES ET DES CERTIFICATS	11 461	7 555	11 805	12 181	43 002
00-83-0-F40-00000	DIRECTION DE L'ENSEIGNEMENT TECHNIQUE ET PROFESSIONNELLE QUALIFIANT ET AUX METIERS DE BASE	99 560	69 139	103 957	109 731	382 387
00-83-0-F41-00000	SERVICE D'ORIENTATION ET INSERTION PROFESSIONNELLE	11 461	7 426	11 744	12 054	42 685
00-83-0-F42-00000	SERVICE DE LA FORMATION AUX METIERS DE BASES	11 461	7 426	11 744	12 054	42 685
00-83-0-F43-00000	SERVICE D'APPUI A L'ENTREPRENARIAT	11 461	7 426	11 744	12 054	42 685
00-83-0-F44-00000	SERVICE DES ETUDES ET DE L'INGENIERIE	11 461	7 426	11 744	12 054	42 685
00-83-0-F45-00000	SERVICE DE FORMATION QUALIFIANTE	11 461	7 426	11 744	12 054	42 685
00-83-0-F46-00000	SERVICE DE LA FORMATION CONTINUE ET PRE-EMPLOI	11 461	7 426	11 744	12 054	42 685
00-83-0-F47-00000	SERVICE DE L'EVALUATION DES ACQUIS DE L'EXPERIENCE ET DE LA FORMATION	11 461	7 426	11 744	12 054	42 685
02	Compte particulier du Trésor	0	1 240 000	1 240 000	1 240 000	3 720 000
02-83-0-F00-00000	DIRECTION GENERALE DE L'ENSEIGNEMENT TECHNIQUE ET PROFESSIONNELLE/CAS	0	1 240 000	1 240 000	1 240 000	3 720 000

Prévision Depenses par service - En Milliers d'Ariary

Ministère/Institution-Mission-Programme	LFI 2020	LFR 2020	Prév 2021	Prév 2022	Total
71 MINISTÈRE DE LA SANTÉ PUBLIQUE	680 779 772	741 179 058	712 134 378	775 977 730	2 910 070 938
710 SANTE	680 779 772	741 179 058	712 134 378	775 977 730	2 910 070 938
024 Administration et Coordination	242 031 612	236 942 965	262 195 517	285 947 784	1 027 117 878
00 Budget Général	242 031 612	236 942 965	262 195 517	285 947 784	1 027 117 878
00-71-0-000-00000 CABINET (CAB)	591 422	557 085	595 771	624 422	2 368 700
00-71-0-001-00000 SERVICE DES RELATIONS AVEC LES INSTITUTIONS UNIVERSITAIRES ET DE RECHERCHE (SRIUR)	36 519	29 405	36 519	36 519	138 962
00-71-0-002-00000 SERVICE DES RELATIONS PUBLIQUES ET INTERNATIONALES (SRPI)	39 611	35 767	35 444	39 611	150 433
00-71-0-003-00000 SERVICE DU PARTENARIAT ET DE LA CONTRACTUALISATION (SPC)	35 117	27 254	30 950	35 117	128 438
00-71-0-004-00000 SERVICE DE LA COMMUNICATION ET DES MEDIA (SCM)	41 161	34 413	36 994	41 161	153 729
00-71-0-005-00000 OBSERVATOIRE DE LA MISE AUX NORMES DES SOINS (OMNS)	66 604	58 914	66 604	66 604	258 726
00-71-0-010-00000 PERSONNE RESPONSABLE DES MARCHES PUBLICS (PRMP)	130 044	110 795	125 877	130 044	496 760
00-71-0-011-00000 UNITE DE GESTION DE LA PASSATION DES MARCHES	39 543	29 702	39 543	39 543	148 331
00-71-0-100-00000 SECRETARIAT GENERAL (SG)	157 494	156 810	133 843	162 494	610 641
00-71-0-102-00000 SERVICE DE LA LÉGISLATION, DE LA RÉGLEMENTATION ET DU CONTENTIEUX (SLRC)	45 215	33 002	41 048	45 215	164 480
00-71-0-1A0-00000 CELLULE D'APPUI A LA MISE EN ŒUVRE DE LA COUVERTURE SANTE UNIVERSELLE (CACSU)	8 093 336	77 466	8 089 169	8 093 336	24 353 307
00-71-0-1A1-00000 SERVICE DE MOBILISATION DU FINANCEMENT (SMF)	35 236	33 971	35 236	35 236	139 679
00-71-0-1A2-00000 SERVICE DE SUIVI-EVALUATION DE LA COUVERTURE SANTE UNIVERSELLE (SSE-CSU)	21 698	21 698	21 698	21 698	86 792
00-71-0-1A3-00000 SERVICE DE PROTECTION SOCIALE EN SANTE (SPSS)	29 800	27 618	29 800	29 800	117 018
00-71-0-1A4-00000 SERVICE DE PROMOTION DE LA COUVERTURE SANTE UNIVERSELLE (SP-CSU)	51 035	48 691	51 035	51 035	201 796
00-71-0-1A5-00000 SERVICE DE DEVELOPPEMENT DE LA COUVERTURE DES SERVICES DE SANTE (SDCSS)	70 121	62 518	70 121	70 121	272 881
00-71-0-1C0-00000 DIRECTION DE LA PROMOTION DE LA SANTE (DPS)	47 663	38 462	43 496	47 663	177 284
00-71-0-1C1-00000 SERVICE DE LA SOLIDARITE POUR L'EQUITE AUX SOINS DE SANTE (SSES)	33 234	31 214	33 234	33 234	130 916
00-71-0-1C3-00000 SERVICE D'APPUI ET DE COORDINATION DE LA PROMOTION DE LA SANTE (SACPS)	33 772	28 384	33 772	33 772	129 700
00-71-0-D50-00000 DIRECTION DES INSTITUTS DE FORMATION DE PARAMEDICAUX (DIFP)	51 602	46 419	51 602	51 602	201 225
00-71-0-D51-00000 SERVICE DE COORDINATION DES FORMATIONS (SCF)	15 000	15 000	15 000	15 000	60 000
00-71-0-E00-00000 DIRECTION GENERALE DES RESSOURCES(DGR)	119 881	116 518	97 230	125 881	459 510
00-71-0-E01-00000 SERVICE DE SUIVI ET D'EVALUATION DES PERFORMANCES DE LA GESTION DES RESSOURCES (SSEPGR)	61 908	53 982	57 741	61 908	235 539
00-71-0-E10-00000 DIRECTION DES AFFAIRES ADMINISTRATIVES ET FINANCIERES (DAAF)	3 720 344	3 530 278	3 648 180	3 676 831	14 575 633
00-71-0-E11-00000 SERVICE DES AFFAIRES FINANCIERES (SAF)	3 864 059	3 571 848	7 208 067	9 296 675	23 940 649
00-71-0-E12-00000 SERVICE DES INFRASTRUCTURES, DE LA LOGISTIQUE ET DU PATRIMOINE (SILOP)	172 582	159 031	174 415	178 582	684 610
00-71-0-E13-00000 SERVICE DE L'EQUIPEMENT ET DE LA MAINTENANCE (SEM)	144 176	132 069	160 009	164 176	600 430
00-71-0-E14-00000 SERVICE D'APPUI ADMINISTRATIF AUX STRUCTURES DECENTRALISEES (SAASD)	98 399	82 737	98 232	102 399	381 767
00-71-0-E20-00000 DIRECTION DES RESSOURCES HUMAINES (DRH)	157 945	135 442	129 294	157 945	580 626
00-71-0-E21-00000 SERVICE DU PERSONNEL MEDICAL(SPM)	53 172	43 597	53 172	53 172	203 113
00-71-0-E22-00000 SERVICE DU PERSONNEL PARAMEDICAL (SPP)	49 760	39 038	45 593	49 760	184 151
00-71-0-E23-00000 SERVICE DU PERSONNEL ADMINISTRATIF (SPA)	77 849	60 545	77 849	77 849	294 092
00-71-0-E24-00000 SERVICE DE LA FORMATION ET DU PERFECTIONNEMENT (SFP)	45 417	35 337	41 250	45 417	167 421
00-71-0-E25-00000 SERVICE DE L'OBSERVATOIRE DES RESSOURCES HUMAINES ET DE GESTION PREVISIONNELLE DES EFFECTIFS ET DES COMPETENCES (SORHGEC)	46 645	42 552	46 645	46 645	182 487
00-71-0-E30-00000 DIRECTION DES ETUDES, DE LA PLANIFICATION ET DU SYSTEME D'INFORMATION(DEPSI)	7 368 906	6 950 820	3 868 255	4 511 906	22 699 887
00-71-0-E31-00000 SERVICE D'AUDIT INTERNE (SAI)	49 281	41 837	49 281	49 281	189 680
00-71-0-E32-00000 SERVICE DES STATISTIQUES SANITAIRES ET DEMOGRAPHIQUES (SSSD)	128 554	115 763	124 387	128 554	497 258
00-71-0-E33-00000 SERVICE DE LA PROGRAMMATION STRATEGIQUE (SProS)	73 698	60 432	69 531	73 698	277 359
00-71-0-E34-00000 SERVICE D'APPUI A LA RECHERCHE ET A LA GESTION DES CONNAISSANCES (SARGeC)	64 803	52 809	60 636	64 803	243 051
00-71-0-E35-00000 SERVICE DU SUIVI DE L'EVALUATION(SSEv)	56 390	49 074	52 223	56 390	214 077
00-71-0-E36-00000 SERVICE DE L'EXPLOITATION ET DE LA MAINTENANCE INFORMATIQUE (SEMI)	37 912	34 247	37 912	37 912	147 983
00-71-0-E37-00000 SERVICE DU DEVELOPPEMENT DU SYSTEME INFORMATIQUE (SDSI)	42 816	37 246	42 816	42 816	165 694
00-71-0-E38-00000 SERVICE DE L'OBSERVATOIRE NATIONAL DE LA CYBERSANTE (SONC)	56 746	50 288	52 579	56 746	216 359
00-71-9-110-00000 PERSONNEL SANTÉ PUBLIQUE CENTRAL	94 590 526	103 227 524	103 576 662	112 691 406	414 086 118
00-71-9-110-10101 PERSONNEL SANTÉ PUBLIQUE ANALAMANGA	44 734 093	45 449 801	48 983 863	53 294 441	192 462 198
00-71-9-110-20101 PERSONNEL SANTÉ PUBLIQUE DIANA	10 605 941	11 128 343	11 613 523	12 635 517	45 983 324
00-71-9-110-30101 PERSONNEL SANTÉ PUBLIQUE HAUTE MATSIATRA	15 914 787	16 587 350	17 426 722	18 960 271	68 889 130
00-71-9-110-40101 PERSONNEL SANTÉ PUBLIQUE BOENI	13 087 293	10 631 088	14 330 604	15 591 703	53 640 688
00-71-9-110-50101 PERSONNEL SANTÉ PUBLIQUE ATSIANANANA	21 967 436	20 280 088	24 054 369	26 171 153	92 473 046
00-71-9-110-60101 PERSONNEL SANTÉ PUBLIQUE ATSIMO-ANDREFANA	14 975 066	12 738 693	16 397 721	17 840 720	61 952 200

Prévision Dépenses par service - En Milliers d'Ariary

Ministère/Institution-Mission-Programme		LFI 2020	LFR 2020	Prév 2021	Prév 2022	Total
505	Lutte contre les maladies	198 906 444	188 408 200	238 515 776	254 692 444	880 522 864
00	Budget Général	197 031 444	186 533 200	238 515 776	254 692 444	876 772 864
00-71-0-1C2-00000	SERVICE DE SANTE ET ENVIRONNEMENT (SSEnv)	189 587	123 519	98 587	98 587	510 280
00-71-0-C00-00000	DIRECTION GENERALE DE LA MEDECINE PREVENTIVE (DGMP)	1 077 364	1 844 004	1 073 197	1 077 364	5 071 929
00-71-0-C01-00000	SERVICE MEDICO-SOCIAL (SMS)	53 285	50 992	53 285	53 285	210 847
00-71-0-C02-00000	SERVICE DE SUIVI ET D'EVALUATION DES PERFORMANCES DE LA SANTE (SSEPS)	31 435	27 267	31 435	31 435	121 572
00-71-0-C10-00000	DIRECTION DE LA VEILLE SANITAIRE, DE LA SURVEILLANCE EPIDEMIOLOGIQUE ET RIPOSTE (DVSSER)	50 211	50 211	50 211	50 211	200 844
00-71-0-C11-00000	SERVICE DE LA VEILLE SANITAIRE (SVS)	39 345	37 339	39 345	39 345	155 374
00-71-0-C12-00000	SERVICE DE LA SURVEILLANCE EPIDEMIOLOGIQUE (SSEpi)	40 176	38 508	40 176	40 176	159 036
00-71-0-C13-00000	SERVICE DE LA VIGILANCE SANITAIRE AUX FRONTIERES (VSF)	66 216	64 723	66 216	66 216	263 371
00-71-0-C14-00000	SERVICE DES URGENCES ET DES RIPOSTES AUX EPIDEMIES ET CATASTROPHES (SURECa)	19 507 306	18 629 521	20 144 306	21 065 306	79 346 439
00-71-0-C20-00000	DIRECTION DE LUTTE CONTRE LES MALADIES TRANSMISSIBLES (DLMT)	118 695	97 971	121 528	125 695	463 889
00-71-0-C21-00000	PROGRAMME NATIONAL DE LUTTE CONTRE LES IST/SIDA (PNLIST/SIDA)	44 006	39 840	44 006	44 006	171 858
00-71-0-C22-00000	PROGRAMME NATIONAL DE LUTTE CONTRE LA TUBERCULOSE (PNLT)	45 199	40 962	45 199	45 199	176 559
00-71-0-C23-00000	PROGRAMME NATIONAL DE LUTTE CONTRE LE PALUDISME (PNLP)	20 960 464	15 984 038	19 888 464	22 458 464	79 291 430
00-71-0-C24-00000	SERVICE DE LUTTE CONTRE LES MALADIES EMERGENTES ET REEMERGENTES (SLMER)	25 698	23 569	21 531	25 698	96 496
00-71-0-C25-00000	SERVICE DE LUTTE CONTRE LA PESTE (SLP)	31 141	26 053	26 974	31 141	115 309
00-71-0-C26-00000	SERVICE CONTRE LES MALADIES ENDEMO-EPIDEMIOLOGIQUES ET TROPICALES NEGLIGEEES (SMEETN)	146 656 654	142 765 544	188 458 654	199 947 654	677 828 506
00-71-0-C50-00000	DIRECTION DE LUTTE CONTRE LES MALADIES NON TRANSMISSIBLES (DLMNT)	6 481 936	6 261 452	6 699 936	7 879 936	27 323 260
00-71-0-C51-00000	SERVICE DE LUTTE CONTRE LES MALADIES LIEES AUX MODES DE VIE (SLMV)	32 528	30 860	32 528	32 528	128 444
00-71-0-C52-00000	SERVICE DE SANTE OCULAIRE, AUDITIVE ET BUCCO-DENTAIRE (SSOABD)	28 958	28 958	28 958	28 958	115 832
00-71-0-C53-00000	SERVICE DE LA SANTE MENTALE (SSM)	27 731	27 731	27 731	27 731	110 924
00-71-0-C54-00000	SERVICE DE LA PROTECTION DES PERSONNES VULNERABLES (SPPV)	41 410	35 235	41 410	41 410	159 465
00-71-0-C55-00000	SERVICE DE LA SANTE AU TRAVAIL ET DES ORGANISATIONS INTERENTREPRISES (SSTOI)	30 099	30 099	30 099	30 099	120 396
00-71-2-167-10101	SERVICE DES EQUIPES MOBILES D'INTERVENTION (SEMI) ANALAMANGA	66 000	13 272	66 000	66 000	211 272
00-71-2-167-11001	SERVICE DES EQUIPES MOBILES D'INTERVENTION (SEMI) VAKINANKARATRA	66 000	5 865	66 000	66 000	203 865
00-71-2-167-11707	SERVICE DES EQUIPES MOBILES D'INTERVENTION (SEMI) ITASY	66 000	16 971	66 000	66 000	214 971
00-71-2-167-11917	SERVICE DES EQUIPES MOBILES D'INTERVENTION (SEMI) BONGOLAVA	66 000	8 989	66 000	66 000	206 989
00-71-2-167-20101	SERVICE DES EQUIPES MOBILES D'INTERVENTION (SEMI) DIANA	66 000	16 330	66 000	66 000	214 330
00-71-2-167-20824	SERVICE DES EQUIPES MOBILES D'INTERVENTION (SEMI) SAVA	66 000	0	66 000	66 000	198 000
00-71-2-167-30101	SERVICE DES EQUIPES MOBILES D'INTERVENTION (SEMI) HAUTE MATSIATRA	66 000	5 749	66 000	66 000	203 749
00-71-2-167-30606	SERVICE DES EQUIPES MOBILES D'INTERVENTION (SEMI) AMORONI MANIA	66 000	996	66 000	66 000	198 996
00-71-2-167-30914	SERVICE DES EQUIPES MOBILES D'INTERVENTION (SEMI) ATSIMO ATSIANANANA	66 000	21 000	66 000	66 000	219 000
00-71-2-167-31307	SERVICE DES EQUIPES MOBILES D'INTERVENTION (SEMI) IHOROMBE	66 000	44 980	66 000	66 000	242 980
00-71-2-167-31623	SERVICE DES EQUIPES MOBILES D'INTERVENTION (SEMI) VATOVAVY FITOVINANY	66 000	25 998	66 000	66 000	223 998
00-71-2-167-40101	SERVICE DES EQUIPES MOBILES D'INTERVENTION (SEMI) BOENY	66 000	23 220	66 000	66 000	221 220
00-71-2-167-40711	SERVICE DES EQUIPES MOBILES D'INTERVENTION (SEMI) SOFIA	66 000	21 000	66 000	66 000	219 000
00-71-2-167-41210	SERVICE DES EQUIPES MOBILES D'INTERVENTION (SEMI) BETSIBOKA	66 000	5 955	66 000	66 000	203 955
00-71-2-167-41312	SERVICE DES EQUIPES MOBILES D'INTERVENTION (SEMI) MELAKY	66 000	12 288	66 000	66 000	210 288
00-71-2-167-50101	SERVICE DES EQUIPES MOBILES D'INTERVENTION (SEMI) ATSIANANANA	66 000	0	66 000	66 000	198 000
00-71-2-167-50302	SERVICE DES EQUIPES MOBILES D'INTERVENTION (SEMI) ALAOTRA MANGORO	66 000	11 945	66 000	66 000	209 945
00-71-2-167-50905	SERVICE DES EQUIPES MOBILES D'INTERVENTION (SEMI) ANALANJIROFO	66 000	5 000	66 000	66 000	203 000
00-71-2-167-60101	SERVICE DES EQUIPES MOBILES D'INTERVENTION (SEMI) ATSIMO ANDREFANA	66 000	7 820	66 000	66 000	205 820
00-71-2-167-60406	SERVICE DES EQUIPES MOBILES D'INTERVENTION (SEMI) ANDROY	66 000	10 620	66 000	66 000	208 620
00-71-2-167-61424	SERVICE DES EQUIPES MOBILES D'INTERVENTION (SEMI) ANOSY	66 000	11 088	66 000	66 000	209 088
00-71-2-167-61905	SERVICE DES EQUIPES MOBILES D'INTERVENTION (SEMI) MENABE	66 000	5 718	66 000	66 000	203 718
05	Fonds de Contrevaaleur	1 875 000	1 875 000	0	0	3 750 000
05-71-0-C20-00000	DIRECTION DE LUTTE CONTRE LES MALADIES TRANSMISSIBLES (DLMT)/FCV	1 875 000	1 875 000	0	0	3 750 000
506	Survie et développement de la mère et de l'enfant	104 770 516	173 727 892	64 231 441	73 522 556	416 252 405
00	Budget Général	104 770 516	173 727 892	64 231 441	73 522 556	416 252 405
00-71-0-C30-00000	DIRECTION DE LA SANTE FAMILIALE (DSFa)	33 457 697	31 325 848	5 714 530	5 633 697	76 131 772
00-71-0-C31-00000	SERVICE DE LA MATERNITE SANS RISQUE (SMSR)	41 241	34 539	41 241	41 241	158 262
00-71-0-C32-00000	SERVICE DE LA SANTE DE LA REPRODUCTION DES ADOLESCENTS (SSRA)	40 470	31 642	40 470	40 470	153 052

Prévision Depenses par service - En Milliers d'Ariary

Ministère/Institution-Mission-Programme		LFI 2020	LF 2020	Prév 2021	Prév 2022	Total
00-71-0-C33-00000	SERVICE DE LA NUTRITION (SNut)	26 116 455	101 313 710	27 004 455	27 780 455	182 215 075
00-71-0-C34-00000	SERVICE DE LA PLANIFICATION FAMILIALE (SPF)	82 876	77 353	82 876	82 876	325 981
00-71-0-C35-00000	SERVICE DE SANTE DE L'ENFANT (SSE)	28 546	22 728	28 546	28 546	108 366
00-71-0-C40-00000	DIRECTION DU PROGRAMME ELARGI DE VACCINATION (DPEV)	44 894 661	40 825 200	31 210 753	39 806 701	156 737 315
00-71-0-C41-00000	SERVICE DE LA LOGISTIQUE (SL)	27 362	24 143	27 362	27 362	106 229
00-71-0-C42-00000	SERVICE DE LA SURVEILLANCE DES MALADIES EVITABLES PAR LA VACCINATION (SSMEV)	39 840	35 661	39 840	39 840	155 181
00-71-0-C43-00000	SERVICE TECHNIQUE DE VACCINATION (STV)	41 368	37 068	41 368	41 368	161 172
508	Fourniture des soins de santé de qualité	135 071 200	142 100 001	147 191 644	161 814 946	586 177 791
00	Budget Général	132 199 200	139 228 001	147 191 644	161 814 946	580 433 791
00-71-0-D00-00000	DIRECTION GENERALE DE FOURNITURE DES SOINS (DGFS)	36 915 159	33 163 488	40 465 508	47 742 159	158 286 314
00-71-0-D01-00000	SERVICE DE SUIVI ET D'EVALUATION DES PERFORMANCES DES STRUCTURES SANITAIRES (SPESS)	38 415	34 565	38 415	38 415	149 810
00-71-0-D02-00000	SERVICE DE MANAGEMENT QUALITE DES SOINS HOSPITALIERS ET PROJETS D'ETABLISSEMENT HOSPITALIERS (SMQSH)	31 232	6 383 892	31 232	31 232	6 477 588
00-71-0-D04-00000	SERVICE D'APPUI À LA RECHERCHE ET A LA FORMATION CONTINUE (SARFC)	40 693	35 297	40 693	40 693	157 376
00-71-0-D10-00000	DIRECTION DES HÔPITAUX DES REGIONS ET DES DISTRICTS(DHRD)	38 148 257	39 541 254	58 772 906	66 057 052	202 519 469
00-71-0-D11-00000	SERVICE D'HUMANISATION DES SOINS ET DES PROJETS D'ETABLISSEMENT (SHSPE)	40 189	38 819	40 189	40 189	159 386
00-71-0-D12-00000	SERVICE D'APPUI AUX HÔPITAUX DES REGIONS ET DES DISTRICTS (SAHRD)	47 280	38 655	47 280	47 280	180 495
00-71-0-D13-00000	SERVICE DES HÔPITAUX PRIVES (SHP)	24 881	23 487	24 881	24 881	98 130
00-71-0-D20-00000	DIRECTION DE LA PHARMACIE, DES LABORATOIRES ET DE LA MEDECINE TRADITIONNELLE (DPLMT)	4 048 010	2 382 627	4 047 843	4 052 010	14 530 490
00-71-0-D21-00000	SERVICE DE LA PHARMACOPEE ET DE LA MEDECINE TRADITIONNELLE (SPMT)	32 648	24 702	32 648	32 648	122 646
00-71-0-D22-00000	SERVICE DU DEVELOPPEMENT DES LABORATOIRES (SLab)	37 192	31 083	37 192	37 192	142 659
00-71-0-D23-00000	SERVICE DE LA GESTION DES INTRANTS DE LA SANTE (SGIS)	69 829	57 521	65 662	69 829	262 841
00-71-0-D30-00000	DIRECTION DES SOINS DE SANTE DE BASE (DSSB)	13 163 511	15 271 405	1 167 344	1 171 511	30 773 771
00-71-0-D31-00000	SERVICE D'APPUI A LA GESTION DES DISTRICTS (SAGD)	41 692	33 333	41 692	41 692	158 409
00-71-0-D32-00000	SERVICE DES SOINS DE SANTE DE BASE (SSSB)	38 383	32 293	38 383	38 383	147 442
00-71-0-D33-00000	SERVICE DE LA MEDECINE LIBERALE ET DES DISPENSAIRES PRIVES (SMLDP)	48 287	39 064	48 287	48 287	183 925
00-71-0-D34-00000	SERVICE DE LA SANTE COMMUNAUTAIRE (SSC)	38 840	34 445	38 840	38 840	150 965
00-71-0-D40-00000	DIRECTION DE LA TRANSFUSION SANGUINE (DTS)	4 259 076	4 250 073	4 254 909	4 259 076	17 023 134
00-71-0-D42-00000	SERVICE LABORATOIRE (SL)	30 360	29 293	30 360	30 360	120 373
00-71-0-D43-00000	SERVICE LOGISTIQUE (SLog)	51 702	50 431	51 702	51 702	205 537
00-71-1-166-10101	INSTITUT DE FORMATION INTER-REGIONAL DES PARAMEDICAUX (IFIRP) ANTANANARIVO	1 198 610	1 192 680	1 198 610	1 198 610	4 788 510
00-71-1-166-20101	INSTITUT DE FORMATION INTER-REGIONAL DES PARAMEDICAUX (IFIRP) ANTSIRANANA	538 999	535 834	538 999	538 999	2 152 831
00-71-1-166-30101	INSTITUT DE FORMATION INTER-REGIONAL DES PARAMEDICAUX (IFIRP) FIANARANTSOA	638 695	634 695	638 695	638 695	2 550 780
00-71-1-166-40101	INSTITUT DE FORMATION INTER-REGIONAL DES PARAMEDICAUX (IFIRP) MAHAJANGA	629 518	627 518	629 518	629 518	2 516 072
00-71-1-166-50101	INSTITUT DE FORMATION INTER-REGIONAL DES PARAMEDICAUX (IFIRP) TOAMASINA	401 349	398 777	401 349	401 349	1 602 824
00-71-1-166-60101	INSTITUT DE FORMATION INTER-REGIONAL DES PARAMEDICAUX (IFIRP) TOLIARA	422 708	420 107	422 708	422 708	1 688 231
00-71-2-160-10101	DIRECTION REGIONALE DE LA SANTE PUBLIQUE (DRSP) / ANALAMANGA	7 794 679	8 213 979	8 013 646	8 013 646	32 035 950
00-71-2-160-11001	DIRECTION REGIONALE DE LA SANTE PUBLIQUE (DRSP) / VAKINANKARATRA	547 929	631 437	717 615	717 615	2 614 596
00-71-2-160-11707	DIRECTION REGIONALE DE LA SANTE PUBLIQUE (DRSP) / ITASY	326 399	423 721	409 947	409 947	1 570 014
00-71-2-160-11917	DIRECTION REGIONALE DE LA SANTE PUBLIQUE (DRSP) / BONGOLAVA	241 416	218 527	291 379	291 379	1 042 701
00-71-2-160-20101	DIRECTION REGIONALE DE LA SANTE PUBLIQUE (DRSP) / DIANA	807 860	965 264	928 274	928 274	3 629 672
00-71-2-160-20824	DIRECTION REGIONALE DE LA SANTE PUBLIQUE (DRSP) / SAVA	500 326	573 592	620 858	620 858	2 315 634
00-71-2-160-30101	DIRECTION REGIONALE DE LA SANTE PUBLIQUE (DRSP) / HAUTE MATSIATRA	1 090 897	1 306 288	1 242 921	1 242 921	4 883 027
00-71-2-160-30606	DIRECTION REGIONALE DE LA SANTE PUBLIQUE (DRSP) / AMORONI MANIA	416 577	457 834	528 729	528 729	1 931 869
00-71-2-160-30914	DIRECTION REGIONALE DE LA SANTE PUBLIQUE (DRSP) / ATSIMO ATSIANANA	442 850	600 445	575 070	575 070	2 193 435
00-71-2-160-31307	DIRECTION REGIONALE DE LA SANTE PUBLIQUE (DRSP) / IHOROMBE	235 536	328 984	290 525	290 525	1 145 570
00-71-2-160-31623	DIRECTION REGIONALE DE LA SANTE PUBLIQUE (DRSP) / VATOVAVY FITOVINANY	631 473	763 995	797 950	802 117	2 995 535
00-71-2-160-40101	DIRECTION REGIONALE DE LA SANTE PUBLIQUE (DRSP) / BOENY	2 059 902	2 162 422	2 194 804	2 194 804	8 611 932
00-71-2-160-40711	DIRECTION REGIONALE DE LA SANTE PUBLIQUE (DRSP) / SOFIA	614 703	747 094	798 957	803 124	2 963 878
00-71-2-160-41210	DIRECTION REGIONALE DE LA SANTE PUBLIQUE (DRSP) / BETSIBOKA	337 865	293 699	408 323	408 323	1 448 210
00-71-2-160-41312	DIRECTION REGIONALE DE LA SANTE PUBLIQUE (DRSP) / MELAKY	302 760	540 650	394 348	398 515	1 636 273
00-71-2-160-50101	DIRECTION REGIONALE DE LA SANTE PUBLIQUE (DRSP) / ATSIANANA	1 136 831	1 218 898	1 316 559	1 320 726	4 993 014
00-71-2-160-50302	DIRECTION REGIONALE DE LA SANTE PUBLIQUE (DRSP) / ALAOTRA MANGORO	502 211	747 500	649 928	649 928	2 549 567
00-71-2-160-50905	DIRECTION REGIONALE DE LA SANTE PUBLIQUE (DRSP) / ANALANJIROFO	460 255	562 518	609 055	609 055	2 240 883

Prévision Depenses par service - En Milliers d'Ariary

Ministère/Institution-Mission-Programme	LFI 2020	LFR 2020	Prév 2021	Prév 2022	Total	
00-71-2-160-60101	DIRECTION REGIONALE DE LA SANTE PUBLIQUE (DRSP) / ATSIMO ANDREFANA	1 271 818	1 496 498	1 487 092	1 491 259	5 746 667
00-71-2-160-60406	DIRECTION REGIONALE DE LA SANTE PUBLIQUE (DRSP) / ANDROY	325 159	788 882	411 040	415 207	1 940 288
00-71-2-160-61424	DIRECTION REGIONALE DE LA SANTE PUBLIQUE (DRSP) / ANOSY	427 088	370 277	514 169	518 336	1 829 870
00-71-2-160-61905	DIRECTION REGIONALE DE LA SANTE PUBLIQUE (DRSP) / MENABE	479 336	527 339	591 463	591 463	2 189 601
00-71-2-164-10101	SERVICE DE LA MAINTENANCE, DU GENIE SANITAIRE ET DE SANTE ENVIRONNEMENT (SMGSSE) ANALAMANGA	14 257	14 257	14 257	14 257	57 028
00-71-2-164-11001	SERVICE DE LA MAINTENANCE, DU GENIE SANITAIRE ET DE SANTE ENVIRONNEMENT (SMGSSE) VAKINANKARATRA	12 015	12 015	12 015	12 015	48 060
00-71-2-164-11707	SERVICE DE LA MAINTENANCE, DU GENIE SANITAIRE ET DE SANTE ENVIRONNEMENT (SMGSSE) ITASY	9 955	9 955	9 955	9 955	39 820
00-71-2-164-11917	SERVICE DE LA MAINTENANCE, DU GENIE SANITAIRE ET DE SANTE ENVIRONNEMENT (SMGSSE) BONGOLAVA	11 307	11 307	11 307	11 307	45 228
00-71-2-164-20101	SERVICE DE LA MAINTENANCE, DU GENIE SANITAIRE ET DE SANTE ENVIRONNEMENT (SMGSSE) DIANA	12 428	12 428	12 428	12 428	49 712
00-71-2-164-20824	SERVICE DE LA MAINTENANCE, DU GENIE SANITAIRE ET DE SANTE ENVIRONNEMENT (SMGSSE) SAVA	15 027	15 027	15 027	15 027	60 108
00-71-2-164-30101	SERVICE DE LA MAINTENANCE, DU GENIE SANITAIRE ET DE SANTE ENVIRONNEMENT (SMGSSE) HAUTE MATSIATRA	16 434	16 434	16 434	16 434	65 736
00-71-2-164-30606	SERVICE DE LA MAINTENANCE, DU GENIE SANITAIRE ET DE SANTE ENVIRONNEMENT (SMGSSE) AMORON' I MANIA	15 827	15 827	15 827	15 827	63 308
00-71-2-164-30914	SERVICE DE LA MAINTENANCE, DU GENIE SANITAIRE ET DE SANTE ENVIRONNEMENT (SMGSSE) ATSIMO ATSINANANA	15 705	15 705	15 705	15 705	62 820
00-71-2-164-31307	SERVICE DE LA MAINTENANCE, DU GENIE SANITAIRE ET DE SANTE ENVIRONNEMENT (SMGSSE) IHOROMBE	11 104	11 104	11 104	11 104	44 416
00-71-2-164-31623	SERVICE DE LA MAINTENANCE, DU GENIE SANITAIRE ET DE SANTE ENVIRONNEMENT (SMGSSE) VATOVAVY FITOVINANY	15 725	14 695	15 725	15 725	61 870
00-71-2-164-40101	SERVICE DE LA MAINTENANCE, DU GENIE SANITAIRE ET DE SANTE ENVIRONNEMENT (SMGSSE) BOENY	18 247	16 030	18 247	18 247	70 771
00-71-2-164-40711	SERVICE DE LA MAINTENANCE, DU GENIE SANITAIRE ET DE SANTE ENVIRONNEMENT (SMGSSE) SOFIA	22 248	20 621	22 248	22 248	87 365
00-71-2-164-41210	SERVICE DE LA MAINTENANCE, DU GENIE SANITAIRE ET DE SANTE ENVIRONNEMENT (SMGSSE) BETSIBOKA	14 749	14 749	14 749	14 749	58 996
00-71-2-164-41312	SERVICE DE LA MAINTENANCE, DU GENIE SANITAIRE ET DE SANTE ENVIRONNEMENT (SMGSSE) MELAKY	16 525	15 190	16 525	16 525	64 765
00-71-2-164-50101	SERVICE DE LA MAINTENANCE, DU GENIE SANITAIRE ET DE SANTE ENVIRONNEMENT (SMGSSE) ATSINANANA	17 639	17 639	17 639	17 639	70 556
00-71-2-164-50302	SERVICE DE LA MAINTENANCE, DU GENIE SANITAIRE ET DE SANTE ENVIRONNEMENT (SMGSSE) ALAOTRA MANGORO	15 930	15 930	15 930	15 930	63 720
00-71-2-164-50905	SERVICE DE LA MAINTENANCE, DU GENIE SANITAIRE ET DE SANTE ENVIRONNEMENT (SMGSSE) ANALANJIROFO	18 217	18 217	18 217	18 217	72 868
00-71-2-164-60101	SERVICE DE LA MAINTENANCE, DU GENIE SANITAIRE ET DE SANTE ENVIRONNEMENT (SMGSSE) ATSIMO ANDREFANA	25 501	21 157	25 501	25 501	97 660
00-71-2-164-60406	SERVICE DE LA MAINTENANCE, DU GENIE SANITAIRE ET DE SANTE ENVIRONNEMENT (SMGSSE) ANDROY	13 251	13 251	13 251	13 251	53 004
00-71-2-164-61424	SERVICE DE LA MAINTENANCE, DU GENIE SANITAIRE ET DE SANTE ENVIRONNEMENT (SMGSSE) ANOSY	15 712	15 712	15 712	15 712	62 848
00-71-2-164-61905	SERVICE DE LA MAINTENANCE, DU GENIE SANITAIRE ET DE SANTE ENVIRONNEMENT (SMGSSE) MENABE	16 512	16 512	16 512	16 512	66 048
00-71-2-165-11001	CENTRE HOSPITALIER DE REFERENCE REGIONAL (CHRR) VAKINANKARATRA	161 933	161 933	161 933	161 933	647 732
00-71-2-165-11707	CENTRE HOSPITALIER DE REFERENCE REGIONAL (CHRR) ITASY	105 657	101 543	105 657	105 657	418 514
00-71-2-165-11917	CENTRE HOSPITALIER DE REFERENCE REGIONAL (CHRR) BONGOLAVA	108 853	107 641	108 853	108 853	434 200
00-71-2-165-20824	CENTRE HOSPITALIER DE REFERENCE REGIONAL (CHRR) SAVA	116 751	110 859	116 751	116 751	461 112
00-71-2-165-30606	CENTRE HOSPITALIER DE REFERENCE REGIONAL (CHRR) AMORON' I MANIA	118 071	114 051	118 071	118 071	468 264
00-71-2-165-30914	CENTRE HOSPITALIER DE REFERENCE REGIONAL (CHRR) ATSIMO ATSINANANA	111 391	109 944	111 391	111 391	444 117
00-71-2-165-31307	CENTRE HOSPITALIER DE REFERENCE REGIONAL (CHRR) IHOROMBE	94 919	92 082	94 919	94 919	376 839
00-71-2-165-31623	CENTRE HOSPITALIER DE REFERENCE REGIONAL (CHRR) VATOVAVY FITOVINANY	78 568	78 568	78 568	78 568	314 272
00-71-2-165-40711	CENTRE HOSPITALIER DE REFERENCE REGIONAL (CHRR) SOFIA	129 830	128 801	129 830	129 830	518 291
00-71-2-165-41210	CENTRE HOSPITALIER DE REFERENCE REGIONAL (CHRR) BETSIBOKA	94 850	92 115	94 850	94 850	376 665
00-71-2-165-41312	CENTRE HOSPITALIER DE REFERENCE REGIONAL (CHRR) MELAKY	83 967	83 967	83 967	83 967	335 868
00-71-2-165-50302	CENTRE HOSPITALIER DE REFERENCE REGIONAL (CHRR) ALAOTRA MANGORO	106 154	102 191	106 154	106 154	420 653
00-71-2-165-50905	CENTRE HOSPITALIER DE REFERENCE REGIONAL (CHRR) ANALANJIROFO	116 614	115 402	116 614	116 614	465 244
00-71-2-165-60406	CENTRE HOSPITALIER DE REFERENCE REGIONAL (CHRR) ANDROY	102 429	102 429	102 429	102 429	409 716
00-71-2-165-61424	CENTRE HOSPITALIER DE REFERENCE REGIONAL (CHRR) ANOSY	110 301	105 982	110 301	110 301	436 885
00-71-2-165-61905	CENTRE HOSPITALIER DE REFERENCE REGIONAL (CHRR) MENABE	111 906	111 906	111 906	111 906	447 624
00-71-2-168-10101	SERVICE DU CONTENTIEUX ET DU PATRIMOINE (SCP) ANALAMANGA	17 569	17 569	17 569	17 569	70 276

Prévision Depenses par service - En Milliers d'Ariary

Ministère/Institution-Mission-Programme	LFI 2020	LF 2020	Prév 2021	Prév 2022	Total	
00-71-2-168-11001	SERVICE DU CONTENTIEUX ET DU PATRIMOINE (SCP) VAKINANKARATRA	12 455	12 455	12 455	12 455	49 820
00-71-2-168-11707	SERVICE DU CONTENTIEUX ET DU PATRIMOINE (SCP) ITASY	10 874	10 874	10 874	10 874	43 496
00-71-2-168-11917	SERVICE DU CONTENTIEUX ET DU PATRIMOINE (SCP) BONGOLAVA	11 824	11 824	11 824	11 824	47 296
00-71-2-168-20101	SERVICE DU CONTENTIEUX ET DU PATRIMOINE (SCP) DIANA	14 281	14 281	14 281	14 281	57 124
00-71-2-168-20824	SERVICE DU CONTENTIEUX ET DU PATRIMOINE (SCP) SAVA	13 956	13 956	13 956	13 956	55 824
00-71-2-168-30101	SERVICE DU CONTENTIEUX ET DU PATRIMOINE (SCP) HAUTE MATSIATRA	14 585	14 585	14 585	14 585	58 340
00-71-2-168-30606	SERVICE DU CONTENTIEUX ET DU PATRIMOINE (SCP) AMORONI MANIA	12 764	12 764	12 764	12 764	51 056
00-71-2-168-30914	SERVICE DU CONTENTIEUX ET DU PATRIMOINE (SCP) ATSIMO ATSIANANA	16 489	16 489	16 489	16 489	65 956
00-71-2-168-31307	SERVICE DU CONTENTIEUX ET DU PATRIMOINE (SCP) IHOROMBE	12 133	12 133	12 133	12 133	48 532
00-71-2-168-31623	SERVICE DU CONTENTIEUX ET DU PATRIMOINE (SCP) VATOVAVY FITOVINANY	18 375	17 284	18 375	18 375	72 409
00-71-2-168-40101	SERVICE DU CONTENTIEUX ET DU PATRIMOINE (SCP) BOENY	13 835	13 835	13 835	13 835	55 340
00-71-2-168-40711	SERVICE DU CONTENTIEUX ET DU PATRIMOINE (SCP) SOFIA	18 702	18 702	18 702	18 702	74 808
00-71-2-168-41210	SERVICE DU CONTENTIEUX ET DU PATRIMOINE (SCP) BETSIBOKA	13 381	13 381	13 381	13 381	53 524
00-71-2-168-41312	SERVICE DU CONTENTIEUX ET DU PATRIMOINE (SCP) MELAKY	17 217	17 217	17 217	17 217	68 868
00-71-2-168-50101	SERVICE DU CONTENTIEUX ET DU PATRIMOINE (SCP) ATSIANANA	22 839	22 839	22 839	22 839	91 356
00-71-2-168-50302	SERVICE DU CONTENTIEUX ET DU PATRIMOINE (SCP) ALAOTRA MANGORO	17 694	17 694	17 694	17 694	70 776
00-71-2-168-50905	SERVICE DU CONTENTIEUX ET DU PATRIMOINE (SCP) ANALANJIROFO	19 574	19 574	19 574	19 574	78 296
00-71-2-168-60101	SERVICE DU CONTENTIEUX ET DU PATRIMOINE (SCP) ATSIMO ANDREFANA	25 740	18 311	25 740	25 740	95 531
00-71-2-168-60406	SERVICE DU CONTENTIEUX ET DU PATRIMOINE (SCP) ANDROY	15 196	15 196	15 196	15 196	60 784
00-71-2-168-61424	SERVICE DU CONTENTIEUX ET DU PATRIMOINE (SCP) ANOSY	14 187	14 187	14 187	14 187	56 748
00-71-2-168-61905	SERVICE DU CONTENTIEUX ET DU PATRIMOINE (SCP) MENABE	16 614	16 614	16 614	16 614	66 456
00-71-2-169-10101	PERSONNNE RESPONSABLE DES MARCHES PUBLICS (PRMP) ANALAMANGA	18 614	17 330	18 614	18 614	73 172
00-71-2-169-11001	PERSONNNE RESPONSABLE DES MARCHES PUBLICS (PRMP) VAKINANKARATRA	17 598	17 598	17 598	17 598	70 392
00-71-2-169-11707	PERSONNNE RESPONSABLE DES MARCHES PUBLICS (PRMP) ITASY	17 158	17 158	17 158	17 158	68 632
00-71-2-169-11917	PERSONNNE RESPONSABLE DES MARCHES PUBLICS (PRMP) BONGOLAVA	19 325	19 325	19 325	19 325	77 300
00-71-2-169-20101	PERSONNNE RESPONSABLE DES MARCHES PUBLICS (PRMP) DIANA	20 460	20 460	20 460	20 460	81 840
00-71-2-169-20824	PERSONNNE RESPONSABLE DES MARCHES PUBLICS (PRMP) SAVA	17 852	17 852	17 852	17 852	71 408
00-71-2-169-30101	PERSONNNE RESPONSABLE DES MARCHES PUBLICS (PRMP) HAUTE MATSIATRA	18 596	18 596	18 596	18 596	74 384
00-71-2-169-30606	PERSONNNE RESPONSABLE DES MARCHES PUBLICS (PRMP) AMORONI MANIA	17 830	17 830	17 830	17 830	71 320
00-71-2-169-30914	PERSONNNE RESPONSABLE DES MARCHES PUBLICS (PRMP) ATSIMO ATSIANANA	17 683	16 140	17 683	17 683	69 189
00-71-2-169-31307	PERSONNNE RESPONSABLE DES MARCHES PUBLICS (PRMP) IHOROMBE	17 521	15 477	17 521	17 521	68 040
00-71-2-169-31623	PERSONNNE RESPONSABLE DES MARCHES PUBLICS (PRMP) VATOVAVY FITOVINANY	20 172	19 162	20 172	20 172	79 678
00-71-2-169-40101	PERSONNNE RESPONSABLE DES MARCHES PUBLICS (PRMP) BOENY	17 740	17 740	17 740	17 740	70 960
00-71-2-169-40711	PERSONNNE RESPONSABLE DES MARCHES PUBLICS (PRMP) SOFIA	17 400	17 400	17 400	17 400	69 600
00-71-2-169-41210	PERSONNNE RESPONSABLE DES MARCHES PUBLICS (PRMP) BETSIBOKA	23 425	21 892	23 425	23 425	92 167
00-71-2-169-41312	PERSONNNE RESPONSABLE DES MARCHES PUBLICS (PRMP) MELAKY	17 104	17 104	17 104	17 104	68 416
00-71-2-169-50101	PERSONNNE RESPONSABLE DES MARCHES PUBLICS (PRMP) ATSIANANA	18 250	18 250	18 250	18 250	73 000
00-71-2-169-50302	PERSONNNE RESPONSABLE DES MARCHES PUBLICS (PRMP) ALAOTRA MANGORO	17 050	17 050	17 050	17 050	68 200
00-71-2-169-50905	PERSONNNE RESPONSABLE DES MARCHES PUBLICS (PRMP) ANALANJIROFO	22 850	22 850	22 850	22 850	91 400
00-71-2-169-60101	PERSONNNE RESPONSABLE DES MARCHES PUBLICS (PRMP) ATSIMO ANDREFANA	18 415	20 928	18 415	18 415	76 173
00-71-2-169-60406	PERSONNNE RESPONSABLE DES MARCHES PUBLICS (PRMP) ANDROY	17 076	17 076	17 076	17 076	68 304
00-71-2-169-61424	PERSONNNE RESPONSABLE DES MARCHES PUBLICS (PRMP) ANOSY	17 750	17 750	17 750	17 750	71 000
00-71-2-169-61905	PERSONNNE RESPONSABLE DES MARCHES PUBLICS (PRMP) MENABE	17 504	16 382	17 504	17 504	68 894
00-71-2-16A-10101	CELLULE DE SUIVI ET D'EVALUATION DES PERFORMANCES (SEPRS) ANALAMANGA	7 199	7 199	7 199	7 199	28 796
00-71-2-16A-11001	CELLULE DE SUIVI ET D'EVALUATION DES PERFORMANCES (SEPRS) VAKINANKARATRA	7 448	7 448	7 448	7 448	29 792
00-71-2-16A-11707	CELLULE DE SUIVI ET D'EVALUATION DES PERFORMANCES (SEPRS) ITASY	6 496	6 496	6 496	6 496	25 984
00-71-2-16A-11917	CELLULE DE SUIVI ET D'EVALUATION DES PERFORMANCES (SEPRS) BONGOLAVA	7 796	7 796	7 796	7 796	31 184
00-71-2-16A-20101	CELLULE DE SUIVI ET D'EVALUATION DES PERFORMANCES (SEPRS) DIANA	8 215	8 215	8 215	8 215	32 860
00-71-2-16A-20824	CELLULE DE SUIVI ET D'EVALUATION DES PERFORMANCES (SEPRS) SAVA	7 302	7 302	7 302	7 302	29 208
00-71-2-16A-30101	CELLULE DE SUIVI ET D'EVALUATION DES PERFORMANCES (SEPRS) HAUTE MATSIATRA	7 663	7 663	7 663	7 663	30 652
00-71-2-16A-30606	CELLULE DE SUIVI ET D'EVALUATION DES PERFORMANCES (SEPRS) AMORONI MANIA	6 821	6 821	6 821	6 821	27 284
00-71-2-16A-30914	CELLULE DE SUIVI ET D'EVALUATION DES PERFORMANCES (SEPRS) ATSIMO ATSIANANA	8 505	8 505	8 505	8 505	34 020

Prévision Depenses par service - En Milliers d'Ariary

Ministère/Institution-Mission-Programme	LFI 2020	LFR 2020	Prév 2021	Prév 2022	Total
00-71-2-16A-31307	7 942	7 942	7 942	7 942	31 768
00-71-2-16A-31623	8 871	8 871	8 871	8 871	35 484
00-71-2-16A-40101	8 870	8 870	8 870	8 870	35 480
00-71-2-16A-40711	9 966	9 966	9 966	9 966	39 864
00-71-2-16A-41210	8 240	8 240	8 240	8 240	32 960
00-71-2-16A-41312	10 340	10 340	10 340	10 340	41 360
00-71-2-16A-50101	11 642	11 642	11 642	11 642	46 568
00-71-2-16A-50302	8 622	8 622	8 622	8 622	34 488
00-71-2-16A-50905	10 567	10 567	10 567	10 567	42 268
00-71-2-16A-60101	14 700	14 700	14 700	14 700	58 800
00-71-2-16A-60406	8 810	8 810	8 810	8 810	35 240
00-71-2-16A-61424	8 277	8 277	8 277	8 277	33 108
00-71-2-16A-61905	9 668	9 668	9 668	9 668	38 672
00-71-3-16A-10101	22 910	21 492	22 910	22 910	90 222
00-71-3-16A-10201	24 509	24 509	24 509	24 509	98 036
00-71-3-16A-10301	27 040	27 040	27 040	27 040	108 160
00-71-3-16A-10402	21 406	21 406	21 406	21 406	85 624
00-71-3-16A-10503	26 670	26 670	26 670	26 670	106 680
00-71-3-16A-10605	28 580	28 580	28 580	28 580	114 320
00-71-3-16A-10707	31 227	31 227	31 227	31 227	124 908
00-71-3-16A-10803	30 175	28 169	30 175	30 175	118 694
00-71-3-16A-10909	25 801	24 216	25 801	25 801	101 619
00-71-3-16A-11001	22 550	22 550	22 550	22 550	90 200
00-71-3-16A-11101	26 432	26 432	26 432	26 432	105 728
00-71-3-16A-11212	28 032	28 032	28 032	28 032	112 128
00-71-3-16A-11310	28 789	28 789	28 789	28 789	115 156
00-71-3-16A-11404	27 430	26 095	27 430	27 430	108 385
00-71-3-16A-11503	36 450	34 256	36 450	36 450	143 606
00-71-3-16A-11615	34 620	33 314	34 620	34 620	137 174
00-71-3-16A-11707	33 415	27 180	33 415	33 415	127 425
00-71-3-16A-11813	31 016	28 534	31 016	31 016	121 582
00-71-3-16A-11917	42 129	36 956	42 129	42 129	163 343
00-71-3-16A-12001	23 646	23 646	23 646	23 646	94 584
00-71-3-16A-20101	23 828	23 828	23 828	23 828	95 312
00-71-3-16A-20201	37 755	32 855	37 755	37 755	146 120
00-71-3-16A-20302	36 281	30 826	36 281	36 281	139 669
00-71-3-16A-20404	31 469	29 234	27 302	31 469	119 474
00-71-3-16A-20504	32 900	31 482	32 900	32 900	130 182
00-71-3-16A-20606	37 625	35 619	37 625	37 625	148 494
00-71-3-16A-20705	34 705	32 576	30 538	34 705	132 524
00-71-3-16A-20824	42 079	40 073	42 079	42 079	166 310
00-71-3-16A-20919	46 299	46 299	46 299	46 299	185 196
00-71-3-16A-30101	22 637	22 637	22 637	22 637	90 548
00-71-3-16A-30202	27 819	27 819	27 819	27 819	111 276
00-71-3-16A-30218	23 147	19 326	23 147	23 147	88 767
00-71-3-16A-30226	25 134	25 134	25 134	25 134	100 536
00-71-3-16A-30301	27 010	27 010	27 010	27 010	108 040
00-71-3-16A-30401	34 571	32 393	34 571	34 571	136 106
00-71-3-16A-30503	22 632	22 632	22 632	22 632	90 528
00-71-3-16A-30606	33 665	33 665	33 665	33 665	134 660
00-71-3-16A-30703	29 318	25 357	29 318	29 318	113 311
00-71-3-16A-30804	29 626	29 626	29 626	29 626	118 504

Prévision Depenses par service - En Milliers d'Ariary

Ministère/Institution-Mission-Programme	LFI 2020	LFR 2020	Prév 2021	Prév 2022	Total
00-71-3-16A-30914 SERVICE DE DISTRICT DE LA SANTE PUBLIQUE (SDSP) FARAFANGANA	40 475	37 195	36 308	40 475	154 453
00-71-3-16A-31007 SERVICE DE DISTRICT DE LA SANTE PUBLIQUE (SDSP) IKONGO	32 337	28 767	32 337	32 337	125 778
00-71-3-16A-31102 SERVICE DE DISTRICT DE LA SANTE PUBLIQUE (SDSP) IAKORA	28 690	26 684	28 690	28 690	112 754
00-71-3-16A-31208 SERVICE DE DISTRICT DE LA SANTE PUBLIQUE (SDSP) IFANADIANA	32 173	28 535	32 173	32 173	125 054
00-71-3-16A-31307 SERVICE DE DISTRICT DE LA SANTE PUBLIQUE (SDSP) IHOSY	34 534	34 534	34 534	34 534	138 136
00-71-3-16A-31403 SERVICE DE DISTRICT DE LA SANTE PUBLIQUE (SDSP) IKALAMAVONY	30 428	25 665	30 428	30 428	116 949
00-71-3-16A-31502 SERVICE DE DISTRICT DE LA SANTE PUBLIQUE (SDSP) IVOHIBE	24 180	24 180	24 180	24 180	96 720
00-71-3-16A-31623 SERVICE DE DISTRICT DE LA SANTE PUBLIQUE (SDSP) MANAKARA	41 146	36 228	41 146	41 146	159 666
00-71-3-16A-31715 SERVICE DE DISTRICT DE LA SANTE PUBLIQUE (SDSP) MANANJARY	42 445	38 676	42 445	42 445	166 011
00-71-3-16A-31805 SERVICE DE DISTRICT DE LA SANTE PUBLIQUE (SDSP) MIDONGY SUD	26 734	26 734	26 734	26 734	106 936
00-71-3-16A-31907 SERVICE DE DISTRICT DE LA SANTE PUBLIQUE (SDSP) NOSIVARIKA	31 929	31 929	31 929	31 929	127 716
00-71-3-16A-32024 SERVICE DE DISTRICT DE LA SANTE PUBLIQUE (SDSP) VANGAINDRANO	44 240	40 145	44 240	44 240	172 865
00-71-3-16A-32115 SERVICE DE DISTRICT DE LA SANTE PUBLIQUE (SDSP) VOHIPENO	25 783	25 783	25 783	25 783	103 132
00-71-3-16A-32216 SERVICE DE DISTRICT DE LA SANTE PUBLIQUE (SDSP) VONDROZO	30 279	30 279	30 279	30 279	121 116
00-71-3-16A-32301 SERVICE DE DISTRICT DE LA SANTE PUBLIQUE (SDSP) MANANDRIANA	26 984	25 566	26 984	26 984	106 518
00-71-3-16A-40101 SERVICE DE DISTRICT DE LA SANTE PUBLIQUE (SDSP) MAHAJANGA I	22 833	22 833	22 833	22 833	91 332
00-71-3-16A-40202 SERVICE DE DISTRICT DE LA SANTE PUBLIQUE (SDSP) MAHAJANGA II	35 080	35 080	35 080	35 080	140 320
00-71-3-16A-40301 SERVICE DE DISTRICT DE LA SANTE PUBLIQUE (SDSP) AMBATO-BOENI	30 895	27 121	30 895	30 895	119 806
00-71-3-16A-40401 SERVICE DE DISTRICT DE LA SANTE PUBLIQUE (SDSP) AMBATOMAINTY	27 019	23 553	27 019	27 019	104 610
00-71-3-16A-40504 SERVICE DE DISTRICT DE LA SANTE PUBLIQUE (SDSP) ANALALAVA	44 490	42 008	44 490	44 490	175 478
00-71-3-16A-40601 SERVICE DE DISTRICT DE LA SANTE PUBLIQUE (SDSP) ANTSALOVA	20 946	20 946	20 946	20 946	83 784
00-71-3-16A-40711 SERVICE DE DISTRICT DE LA SANTE PUBLIQUE (SDSP) ANTSOHIHY	32 632	31 339	32 632	32 632	129 235
00-71-3-16A-40810 SERVICE DE DISTRICT DE LA SANTE PUBLIQUE (SDSP) BEALANANA	27 758	27 758	27 758	27 758	111 032
00-71-3-16A-40907 SERVICE DE DISTRICT DE LA SANTE PUBLIQUE (SDSP) BEFANDRIANA NORD	46 454	41 368	46 454	46 454	180 730
00-71-3-16A-41004 SERVICE DE DISTRICT DE LA SANTE PUBLIQUE (SDSP) BESALAMPY	22 406	22 406	22 406	22 406	89 624
00-71-3-16A-41104 SERVICE DE DISTRICT DE LA SANTE PUBLIQUE (SDSP) KANDREHO	28 455	26 787	28 455	28 455	112 152
00-71-3-16A-41210 SERVICE DE DISTRICT DE LA SANTE PUBLIQUE (SDSP) MAEVATANANA	41 892	37 117	41 892	41 892	162 793
00-71-3-16A-41312 SERVICE DE DISTRICT DE LA SANTE PUBLIQUE (SDSP) MAINTIRANO	22 224	22 224	22 224	22 224	88 896
00-71-3-16A-41405 SERVICE DE DISTRICT DE LA SANTE PUBLIQUE (SDSP) MAMPIKONY	32 425	31 331	32 425	32 425	128 606
00-71-3-16A-41518 SERVICE DE DISTRICT DE LA SANTE PUBLIQUE (SDSP) MANDRITSARA	29 771	28 693	29 771	29 771	118 006
00-71-3-16A-41610 SERVICE DE DISTRICT DE LA SANTE PUBLIQUE (SDSP) MAROVOAY	25 199	25 199	25 199	25 199	100 796
00-71-3-16A-41707 SERVICE DE DISTRICT DE LA SANTE PUBLIQUE (SDSP) MITSINJO	27 338	27 338	27 338	27 338	109 352
00-71-3-16A-41803 SERVICE DE DISTRICT DE LA SANTE PUBLIQUE (SDSP) MORAFENOBE	22 246	22 246	22 246	22 246	88 984
00-71-3-16A-41910 SERVICE DE DISTRICT DE LA SANTE PUBLIQUE (SDSP) BORIZINY	36 096	34 761	36 096	36 096	143 049
00-71-3-16A-42003 SERVICE DE DISTRICT DE LA SANTE PUBLIQUE (SDSP) SOALALA	26 526	26 526	26 526	26 526	106 104
00-71-3-16A-42112 SERVICE DE DISTRICT DE LA SANTE PUBLIQUE (SDSP) TSARATANANA	35 486	33 004	35 486	35 486	139 462
00-71-3-16A-50101 SERVICE DE DISTRICT DE LA SANTE PUBLIQUE (SDSP) TOAMASINA I	26 510	24 447	26 510	26 510	103 977
00-71-3-16A-50216 SERVICE DE DISTRICT DE LA SANTE PUBLIQUE (SDSP) TOAMASINA II	35 423	34 369	35 423	35 423	140 638
00-71-3-16A-50302 SERVICE DE DISTRICT DE LA SANTE PUBLIQUE (SDSP) AMBATONDRAZAKA	32 827	32 827	32 827	32 827	131 308
00-71-3-16A-50405 SERVICE DE DISTRICT DE LA SANTE PUBLIQUE (SDSP) AMPARAFARAVOLA	32 831	32 831	32 831	32 831	131 324
00-71-3-16A-50501 SERVICE DE DISTRICT DE LA SANTE PUBLIQUE (SDSP) ANDILAMENA	31 174	28 656	31 174	31 174	122 178
00-71-3-16A-50605 SERVICE DE DISTRICT DE LA SANTE PUBLIQUE (SDSP) ANOSIBE ANALA	30 148	30 148	30 148	30 148	120 592
00-71-3-16A-50701 SERVICE DE DISTRICT DE LA SANTE PUBLIQUE (SDSP) ANTANAMBAO MANAMPOTSY	33 326	30 970	33 326	33 326	130 948
00-71-3-16A-50815 SERVICE DE DISTRICT DE LA SANTE PUBLIQUE (SDSP) BRICKAVILLE	35 678	32 303	35 678	35 678	139 337
00-71-3-16A-50905 SERVICE DE DISTRICT DE LA SANTE PUBLIQUE (SDSP) FENOARIVO EST	31 374	29 873	31 374	31 374	123 995
00-71-3-16A-51008 SERVICE DE DISTRICT DE LA SANTE PUBLIQUE (SDSP) MAHANORO	35 654	32 844	35 654	35 654	139 806
00-71-3-16A-51107 SERVICE DE DISTRICT DE LA SANTE PUBLIQUE (SDSP) MANANARA NORD	30 168	26 950	30 168	30 168	117 454
00-71-3-16A-51206 SERVICE DE DISTRICT DE LA SANTE PUBLIQUE (SDSP) MAROANTSETRA	44 953	43 237	44 953	44 953	178 096
00-71-3-16A-51311 SERVICE DE DISTRICT DE LA SANTE PUBLIQUE (SDSP) MAROLAMBO	35 608	34 085	35 608	35 608	140 909
00-71-3-16A-51417 SERVICE DE DISTRICT DE LA SANTE PUBLIQUE (SDSP) MORAMANGA	41 307	36 629	41 307	41 307	160 550
00-71-3-16A-51501 SERVICE DE DISTRICT DE LA SANTE PUBLIQUE (SDSP) SAINTE-MARIE	25 491	25 491	25 491	25 491	101 964
00-71-3-16A-51609 SERVICE DE DISTRICT DE LA SANTE PUBLIQUE (SDSP) SOANIERANA-IVONGO	36 398	34 938	36 398	36 398	144 132

Prévision Depenses par service - En Milliers d'Ariary

Ministère/Institution-Mission-Programme	LFI 2020	LFR 2020	Prév 2021	Prév 2022	Total	
00-71-3-16A-51716	SERVICE DE DISTRICT DE LA SANTE PUBLIQUE (SDSP) VATOMANDRY	32 781	32 781	32 781	32 781	131 124
00-71-3-16A-51810	SERVICE DE DISTRICT DE LA SANTE PUBLIQUE (SDSP) VAVATENINA	32 946	29 480	32 946	32 946	128 318
00-71-3-16A-60101	SERVICE DE DISTRICT DE LA SANTE PUBLIQUE (SDSP) TOLIARA I	23 012	23 012	23 012	23 012	92 048
00-71-3-16A-60201	SERVICE DE DISTRICT DE LA SANTE PUBLIQUE (SDSP) TOLIARA II	41 116	37 343	41 116	41 116	160 691
00-71-3-16A-60301	SERVICE DE DISTRICT DE LA SANTE PUBLIQUE (SDSP) AMBOASARY SUD	39 584	38 365	39 584	39 584	157 117
00-71-3-16A-60406	SERVICE DE DISTRICT DE LA SANTE PUBLIQUE (SDSP) AMBOVOMBE ANDROY	38 721	34 215	38 721	38 721	150 378
00-71-3-16A-60502	SERVICE DE DISTRICT DE LA SANTE PUBLIQUE (SDSP) AMPANIHY	29 627	29 627	29 627	29 627	118 508
00-71-3-16A-60602	SERVICE DE DISTRICT DE LA SANTE PUBLIQUE (SDSP) ANKAZOABO SUD	31 110	29 692	31 110	31 110	123 022
00-71-3-16A-60714	SERVICE DE DISTRICT DE LA SANTE PUBLIQUE (SDSP) BEKILY	27 230	25 101	23 063	27 230	102 624
00-71-3-16A-60807	SERVICE DE DISTRICT DE LA SANTE PUBLIQUE (SDSP) BELO-TSIRIBIHINA	32 609	30 546	32 609	32 609	128 373
00-71-3-16A-60901	SERVICE DE DISTRICT DE LA SANTE PUBLIQUE (SDSP) BELOHA	28 612	28 612	28 612	28 612	114 448
00-71-3-16A-61001	SERVICE DE DISTRICT DE LA SANTE PUBLIQUE (SDSP) BENENITRA	29 629	29 629	29 629	29 629	118 516
00-71-3-16A-61102	SERVICE DE DISTRICT DE LA SANTE PUBLIQUE (SDSP) BEROROHA	32 099	28 391	32 099	32 099	124 688
00-71-3-16A-61205	SERVICE DE DISTRICT DE LA SANTE PUBLIQUE (SDSP) BETIOKY	39 630	34 457	39 630	39 630	153 347
00-71-3-16A-61308	SERVICE DE DISTRICT DE LA SANTE PUBLIQUE (SDSP) BETROKA	37 831	34 395	37 831	37 831	147 888
00-71-3-16A-61424	SERVICE DE DISTRICT DE LA SANTE PUBLIQUE (SDSP) TAOLAGNARO	42 514	41 451	42 514	42 514	168 993
00-71-3-16A-61507	SERVICE DE DISTRICT DE LA SANTE PUBLIQUE (SDSP) MAHABO	24 739	22 265	24 739	24 739	96 482
00-71-3-16A-61605	SERVICE DE DISTRICT DE LA SANTE PUBLIQUE (SDSP) MANJA	27 925	24 515	27 925	27 925	108 290
00-71-3-16A-61713	SERVICE DE DISTRICT DE LA SANTE PUBLIQUE (SDSP) MIANDRIVAZO	36 044	33 944	36 044	36 044	142 076
00-71-3-16A-61806	SERVICE DE DISTRICT DE LA SANTE PUBLIQUE (SDSP) MOROMBE	35 762	32 296	35 762	35 762	139 582
00-71-3-16A-61905	SERVICE DE DISTRICT DE LA SANTE PUBLIQUE (SDSP) MORONDAVA	33 423	31 819	33 423	33 423	132 088
00-71-3-16A-62010	SERVICE DE DISTRICT DE LA SANTE PUBLIQUE (SDSP) SAKARAHA	26 105	23 996	26 105	26 105	102 311
00-71-3-16A-62105	SERVICE DE DISTRICT DE LA SANTE PUBLIQUE (SDSP) TSIHOMBE	22 124	22 124	22 124	22 124	88 496
00-71-3-16C-10101	CENTRE HOSPITALIER DE REFERENCE DE DISTRICT (CHRD) AMBOHIDROA	24 881	24 881	24 881	24 881	99 524
00-71-3-16C-10201	CENTRE HOSPITALIER DE REFERENCE DE DISTRICT (CHRD) ITAOSY	59 762	57 262	59 762	59 762	236 548
00-71-3-16C-10301	CENTRE HOSPITALIER DE REFERENCE DE DISTRICT (CHRD) ANOSY AVARATRA AVARADRANO	46 196	46 196	46 196	46 196	184 784
00-71-3-16C-10402	CENTRE HOSPITALIER DE REFERENCE DE DISTRICT (CHRD) AMBATOLAMPY	45 455	42 497	45 455	45 455	178 862
00-71-3-16C-10605	CENTRE HOSPITALIER DE REFERENCE DE DISTRICT (CHRD) ANDRAMASINA	27 245	27 245	27 245	27 245	108 980
00-71-3-16C-10707	CENTRE HOSPITALIER DE REFERENCE DE DISTRICT (CHRD) ANJOZOROBE	30 945	30 945	30 945	30 945	123 780
00-71-3-16C-10803	CENTRE HOSPITALIER DE REFERENCE DE DISTRICT (CHRD) ANKAZOBE	40 757	40 757	40 757	40 757	163 028
00-71-3-16C-10909	CENTRE HOSPITALIER DE REFERENCE DE DISTRICT (CHRD) ANTANIFOTSY	35 763	35 763	35 763	35 763	143 052
00-71-3-16C-11212	CENTRE HOSPITALIER DE REFERENCE DE DISTRICT (CHRD) ARIVONIMAMO	43 626	41 498	43 626	43 626	172 376
00-71-3-16C-11310	CENTRE HOSPITALIER DE REFERENCE DE DISTRICT (CHRD) BETAFO	34 687	32 559	34 687	34 687	136 620
00-71-3-16C-11404	CENTRE HOSPITALIER DE REFERENCE DE DISTRICT (CHRD) FARATSIHO	43 469	43 469	43 469	43 469	173 876
00-71-3-16C-11503	CENTRE HOSPITALIER DE REFERENCE DE DISTRICT (CHRD) FENOARIVO BE	38 679	38 679	38 679	38 679	154 716
00-71-3-16C-11615	CENTRE HOSPITALIER DE REFERENCE DE DISTRICT (CHRD) MANJAKANDRIANA	46 248	46 248	46 248	46 248	184 992
00-71-3-16C-11813	CENTRE HOSPITALIER DE REFERENCE DE DISTRICT (CHRD) SOAVINANDRIANA	40 949	40 949	40 949	40 949	163 796
00-71-3-16C-12001	CENTRE HOSPITALIER DE REFERENCE DE DISTRICT (CHRD) MANDOTO	17 535	17 535	17 535	17 535	70 140
00-71-3-16C-20302	CENTRE HOSPITALIER DE REFERENCE DE DISTRICT (CHRD) AMBANJA	42 814	42 814	42 814	42 814	171 256
00-71-3-16C-20404	CENTRE HOSPITALIER DE REFERENCE DE DISTRICT (CHRD) AMBILOBE	42 211	40 135	42 211	42 211	166 768
00-71-3-16C-20504	CENTRE HOSPITALIER DE REFERENCE DE DISTRICT (CHRD) ANDAPA	39 478	39 478	39 478	39 478	157 912
00-71-3-16C-20606	CENTRE HOSPITALIER DE REFERENCE DE DISTRICT (CHRD) ANTALAHA	48 528	48 528	48 528	48 528	194 112
00-71-3-16C-20705	CENTRE HOSPITALIER DE REFERENCE DE DISTRICT (CHRD) NOSY-BE	40 304	40 304	40 304	40 304	161 216
00-71-3-16C-20919	CENTRE HOSPITALIER DE REFERENCE DE DISTRICT (CHRD) VOHEMAR	44 198	44 198	44 198	44 198	176 792
00-71-3-16C-30301	CENTRE HOSPITALIER DE REFERENCE DE DISTRICT (CHRD) AMBALAVAO	46 542	46 542	46 542	46 542	186 168
00-71-3-16C-30401	CENTRE HOSPITALIER DE REFERENCE DE DISTRICT (CHRD) AMBATOFINANDRAHANA	39 124	39 124	39 124	39 124	156 496
00-71-3-16C-30503	CENTRE HOSPITALIER DE REFERENCE DE DISTRICT (CHRD) AMBOHIMAHASOA	36 171	36 171	36 171	36 171	144 684
00-71-3-16C-30703	CENTRE HOSPITALIER DE REFERENCE DE DISTRICT (CHRD) BEFOTAKA SUD	29 559	29 559	29 559	29 559	118 236
00-71-3-16C-30804	CENTRE HOSPITALIER DE REFERENCE DE DISTRICT (CHRD) FANDRIANA	41 303	41 303	41 303	41 303	165 212
00-71-3-16C-31007	CENTRE HOSPITALIER DE REFERENCE DE DISTRICT (CHRD) IKONGO	46 056	46 056	46 056	46 056	184 224
00-71-3-16C-31102	CENTRE HOSPITALIER DE REFERENCE DE DISTRICT (CHRD) IAKORA	31 972	31 972	31 972	31 972	127 888
00-71-3-16C-31208	CENTRE HOSPITALIER DE REFERENCE DE DISTRICT (CHRD) IFANADIANA	45 224	45 224	45 224	45 224	180 896

Prévision Depenses par service - En Milliers d'Ariary

Ministère/Institution-Mission-Programme	LFI 2020	LF 2020	Prév 2021	Prév 2022	Total	
00-71-3-16C-31307	CENTRE HOSPITALIER DE REFERENCE DE DISTRICT (CHRD) RANOHIRA	46 535	46 535	46 535	46 535	186 140
00-71-3-16C-31403	CENTRE HOSPITALIER DE REFERENCE DE DISTRICT (CHRD) IKALAMAVONY	30 477	30 477	30 477	30 477	121 908
00-71-3-16C-31502	CENTRE HOSPITALIER DE REFERENCE DE DISTRICT (CHRD) IVOHIBE	29 876	29 876	29 876	29 876	119 504
00-71-3-16C-31715	CENTRE HOSPITALIER DE REFERENCE DE DISTRICT (CHRD) MANANJARY	45 072	45 072	45 072	45 072	180 288
00-71-3-16C-31805	CENTRE HOSPITALIER DE REFERENCE DE DISTRICT (CHRD) MIDONGY SUD	34 090	34 090	34 090	34 090	136 360
00-71-3-16C-31907	CENTRE HOSPITALIER DE REFERENCE DE DISTRICT (CHRD) NOSIVARIKA	44 713	44 713	44 713	44 713	178 852
00-71-3-16C-32024	CENTRE HOSPITALIER DE REFERENCE DE DISTRICT (CHRD) VANGAINDRANO	46 394	46 394	46 394	46 394	185 576
00-71-3-16C-32115	CENTRE HOSPITALIER DE REFERENCE DE DISTRICT (CHRD) VOHIPENO	28 804	26 744	28 804	28 804	113 156
00-71-3-16C-32216	CENTRE HOSPITALIER DE REFERENCE DE DISTRICT (CHRD) VONDROZO	33 732	33 732	33 732	33 732	134 928
00-71-3-16C-32301	CENTRE HOSPITALIER DE REFERENCE DE DISTRICT (CHRD) MANANDRIANA	32 883	32 883	32 883	32 883	131 532
00-71-3-16C-40301	CENTRE HOSPITALIER DE REFERENCE DE DISTRICT (CHRD) AMBATO-BOENI	39 279	39 279	39 279	39 279	157 116
00-71-3-16C-40401	CENTRE HOSPITALIER DE REFERENCE DE DISTRICT (CHRD) AMBATOMAINTY	24 908	24 908	24 908	24 908	99 632
00-71-3-16C-40504	CENTRE HOSPITALIER DE REFERENCE DE DISTRICT (CHRD) ANALALAVA	31 746	31 746	31 746	31 746	126 984
00-71-3-16C-40601	CENTRE HOSPITALIER DE REFERENCE DE DISTRICT (CHRD) ANTSALOVA	32 307	32 307	32 307	32 307	129 228
00-71-3-16C-40810	CENTRE HOSPITALIER DE REFERENCE DE DISTRICT (CHRD) BEALANANA	23 026	23 026	23 026	23 026	92 104
00-71-3-16C-40907	CENTRE HOSPITALIER DE REFERENCE DE DISTRICT (CHRD) BEFANDRIANA NORD	36 686	36 686	36 686	36 686	146 744
00-71-3-16C-41004	CENTRE HOSPITALIER DE REFERENCE DE DISTRICT (CHRD) BESALAMPY	26 446	26 446	26 446	26 446	105 784
00-71-3-16C-41104	CENTRE HOSPITALIER DE REFERENCE DE DISTRICT (CHRD) KANDREHO	29 926	28 570	29 926	29 926	118 348
00-71-3-16C-41405	CENTRE HOSPITALIER DE REFERENCE DE DISTRICT (CHRD) MAMPIKONY	28 951	28 951	28 951	28 951	115 804
00-71-3-16C-41518	CENTRE HOSPITALIER DE REFERENCE DE DISTRICT (CHRD) MANDRITSARA	40 835	36 989	40 835	40 835	159 494
00-71-3-16C-41610	CENTRE HOSPITALIER DE REFERENCE DE DISTRICT (CHRD) MAROVOAY	38 267	38 267	38 267	38 267	153 068
00-71-3-16C-41707	CENTRE HOSPITALIER DE REFERENCE DE DISTRICT (CHRD) MITSINJO	26 640	26 640	26 640	26 640	106 560
00-71-3-16C-41803	CENTRE HOSPITALIER DE REFERENCE DE DISTRICT (CHRD) MORAFENOBE	25 868	25 868	25 868	25 868	103 472
00-71-3-16C-41910	CENTRE HOSPITALIER DE REFERENCE DE DISTRICT (CHRD) BORIZINY	35 311	35 311	35 311	35 311	141 244
00-71-3-16C-42003	CENTRE HOSPITALIER DE REFERENCE DE DISTRICT (CHRD) SOALALA	34 271	34 271	34 271	34 271	137 084
00-71-3-16C-42112	CENTRE HOSPITALIER DE REFERENCE DE DISTRICT (CHRD) TSARATANANA	43 226	43 226	43 226	43 226	172 904
00-71-3-16C-50405	CENTRE HOSPITALIER DE REFERENCE DE DISTRICT (CHRD) AMPARAFARAVOLA	41 923	41 923	41 923	41 923	167 692
00-71-3-16C-50501	CENTRE HOSPITALIER DE REFERENCE DE DISTRICT (CHRD) ANDILAMENA	38 003	37 011	38 003	38 003	151 020
00-71-3-16C-50605	CENTRE HOSPITALIER DE REFERENCE DE DISTRICT (CHRD) ANOSIBE AN'ALA	41 696	41 696	41 696	41 696	166 784
00-71-3-16C-50701	CENTRE HOSPITALIER DE REFERENCE DE DISTRICT (CHRD) ANTANAMBAO MANAMPOTSY	28 441	25 604	28 441	28 441	110 927
00-71-3-16C-50815	CENTRE HOSPITALIER DE REFERENCE DE DISTRICT (CHRD) BRICKAVILLE	43 276	43 276	43 276	43 276	173 104
00-71-3-16C-51008	CENTRE HOSPITALIER DE REFERENCE DE DISTRICT (CHRD) MAHANORO	51 256	49 925	51 256	51 256	203 693
00-71-3-16C-51107	CENTRE HOSPITALIER DE REFERENCE DE DISTRICT (CHRD) MANANARA NORD	43 244	41 650	43 244	43 244	171 382
00-71-3-16C-51206	CENTRE HOSPITALIER DE REFERENCE DE DISTRICT (CHRD) MAROANTSETRA	56 441	55 027	56 441	56 441	224 350
00-71-3-16C-51311	CENTRE HOSPITALIER DE REFERENCE DE DISTRICT (CHRD) MAROLAMBO	39 117	39 117	39 117	39 117	156 468
00-71-3-16C-51417	CENTRE HOSPITALIER DE REFERENCE DE DISTRICT (CHRD) MORAMANGA	51 850	50 444	51 850	51 850	205 994
00-71-3-16C-51501	CENTRE HOSPITALIER DE REFERENCE DE DISTRICT (CHRD) SAINTE-MARIE	39 052	38 042	39 052	39 052	155 198
00-71-3-16C-51609	CENTRE HOSPITALIER DE REFERENCE DE DISTRICT (CHRD) SOANIERANA-IVONGO	36 950	36 950	36 950	36 950	147 800
00-71-3-16C-51716	CENTRE HOSPITALIER DE REFERENCE DE DISTRICT (CHRD) VATOMANDRY	45 528	45 528	45 528	45 528	182 112
00-71-3-16C-51810	CENTRE HOSPITALIER DE REFERENCE DE DISTRICT (CHRD) VAVATENINA	38 952	37 492	38 952	38 952	154 348
00-71-3-16C-60301	CENTRE HOSPITALIER DE REFERENCE DE DISTRICT (CHRD) AMBOASARY SUD	39 965	38 547	39 965	39 965	158 442
00-71-3-16C-60502	CENTRE HOSPITALIER DE REFERENCE DE DISTRICT (CHRD) AMPANIHY	62 929	62 929	62 929	62 929	251 716
00-71-3-16C-60602	CENTRE HOSPITALIER DE REFERENCE DE DISTRICT (CHRD) ANKAZOABO SUD	29 624	29 624	29 624	29 624	118 496
00-71-3-16C-60714	CENTRE HOSPITALIER DE REFERENCE DE DISTRICT (CHRD) BEKILY	27 785	27 785	27 785	27 785	111 140
00-71-3-16C-60807	CENTRE HOSPITALIER DE REFERENCE DE DISTRICT (CHRD) BELO-TSIRIBIHINA	33 445	33 445	33 445	33 445	133 780
00-71-3-16C-60901	CENTRE HOSPITALIER DE REFERENCE DE DISTRICT (CHRD) BELOHA	31 795	31 795	31 795	31 795	127 180
00-71-3-16C-61001	CENTRE HOSPITALIER DE REFERENCE DE DISTRICT (CHRD) BENENITRA	28 878	28 878	28 878	28 878	115 512
00-71-3-16C-61102	CENTRE HOSPITALIER DE REFERENCE DE DISTRICT (CHRD) BEROROHA	29 436	29 436	29 436	29 436	117 744
00-71-3-16C-61205	CENTRE HOSPITALIER DE REFERENCE DE DISTRICT (CHRD) BETIOKY	35 597	35 597	35 597	35 597	142 388
00-71-3-16C-61308	CENTRE HOSPITALIER DE REFERENCE DE DISTRICT (CHRD) BETROKA	41 505	40 273	41 505	41 505	164 788
00-71-3-16C-61507	CENTRE HOSPITALIER DE REFERENCE DE DISTRICT (CHRD) MAHABO	30 012	26 896	30 012	30 012	116 932
00-71-3-16C-61605	CENTRE HOSPITALIER DE REFERENCE DE DISTRICT (CHRD) MANJA	40 225	40 225	40 225	40 225	160 900

Prévision Depenses par service - En Milliers d'Ariary

Ministère/Institution-Mission-Programme	LFI 2020	LFR 2020	Prév 2021	Prév 2022	Total	
00-71-3-16C-61713	CENTRE HOSPITALIER DE REFERENCE DE DISTRICT (CHRD) MIANDRIVAZO	40 225	40 225	40 225	40 225	160 900
00-71-3-16C-61806	CENTRE HOSPITALIER DE REFERENCE DE DISTRICT (CHRD) MOROMBE	27 283	27 283	27 283	27 283	109 132
00-71-3-16C-62010	CENTRE HOSPITALIER DE REFERENCE DE DISTRICT (CHRD) SAKARAH	31 662	31 662	31 662	31 662	126 648
00-71-3-16C-62105	CENTRE HOSPITALIER DE REFERENCE DE DISTRICT (CHRD) TSIHOMBE	36 632	36 632	36 632	36 632	146 528
00-71-3-16E-10212	CENTRE HOSPITALIER DE REFERENCE DE DISTRICT (CHRD) BONGATSARA	38 288	38 288	38 288	38 288	153 152
00-71-3-16E-10305	CENTRE HOSPITALIER DE REFERENCE DE DISTRICT (CHRD) AMBOHIMANGAKELY	35 943	35 943	35 943	35 943	143 772
00-71-3-16E-10522	CENTRE HOSPITALIER DE REFERENCE DE DISTRICT (CHRD) DE MAHITSY	44 229	44 229	44 229	44 229	176 916
00-71-3-16E-10706	CENTRE HOSPITALIER DE REFERENCE DE DISTRICT (CHRD) D'ANALAROA	37 666	36 299	37 666	37 666	149 297
00-71-3-16E-11001	CENTRE NATIONAL DE CRENOTHERAPIE ET DE THERMOCLIMATISME (CNCT) D'ANTSIRABE	41 265	39 597	41 265	41 265	163 392
00-71-3-16E-11109	CENTRE HOSPITALIER DE REFERENCE DE DISTRICT (CHRD) ANDRANOMANELATRA	42 727	42 727	42 727	42 727	170 908
00-71-3-16E-11615	CENTRE HOSPITALIER DE REFERENCE DE DISTRICT (CHRD) DE MANAKAVALLY	32 884	32 884	32 884	32 884	131 536
00-71-3-16E-20802	CENTRE HOSPITALIER DE REFERENCE DE DISTRICT (CHRD) AMBOAHANGIBE SAMBAVA	42 820	42 820	42 820	42 820	171 280
00-71-3-16E-61206	CENTRE HOSPITALIER DE REFERENCE DE DISTRICT (CHRD) DE BEZAHA	40 613	40 613	40 613	40 613	162 452
00-71-3-16E-61806	CENTRE HOSPITALIER DE REFERENCE DE DISTRICT (CHRD) ANDAVADOAKA	29 993	29 993	29 993	29 993	119 972
00-71-3-16F-11001	CENTRE DE REEDUCATION MOTRICE DE MADAGASCAR (CRMM) D'ANTSIRABE	46 686	46 686	46 686	46 686	186 744
05	Fonds de Contrevaieur	2 872 000	2 872 000	0	0	5 744 000
05-71-0-D00-00000	DIRECTION GENERALE DE FOURNITURE DES SOINS (DGFS)/FCV	2 872 000	2 872 000	0	0	5 744 000

Prévision Depenses par service - En Milliers d'Ariary

Ministère/Institution-Mission-Programme	LFI 2020	LF 2020	Prév 2021	Prév 2022	Total
41 MINISTERE DE L'AGRICULTURE, DE L'ELEVAGE ET DE LA PECHE	706 779 752	625 675 465	764 319 721	994 165 612	3 090 940 550
430 PECHE	83 800 574	73 850 388	107 371 033	108 469 167	373 491 162
033 Administration et Coordination	7 401 501	5 123 018	8 104 666	8 817 871	29 447 056
00 Budget Général	7 401 501	5 123 018	8 104 666	8 817 871	29 447 056
00-43-9-110-00000 PERSONNEL RESSOURCES HALIEUTIQUES ET DE LA PECHE CENTRAL	7 401 501	5 123 018	8 104 666	8 817 871	29 447 056
408 Développement de la pêche et des ressources halieutiques	76 399 073	68 727 370	99 266 367	99 651 296	344 044 106
00 Budget Général	76 399 073	68 727 370	99 266 367	99 651 296	344 044 106
00-41-0-B00-00000 SECRETARIAT GENERAL (SG)	56 000	56 000	59 920	64 114	236 034
00-41-2-B70-40101 DIRECTION REGIONALE DE L'AGRICULTURE, DE L'ELEVAGE ET DE LA PECHE DE BOENY	200 000	0	100 000	500 000	800 000
00-43-0-E00-00000 DIRECTION GENERALE DE LA PECHE ET DE L'AQUACULTURE (DGPA)	63 235 400	60 600 699	87 056 713	86 312 365	297 205 177
00-43-0-E20-00000 DIRECTION D'APPUI AU DEVELOPPEMENT DE L'AQUACULTURE (DADA)	6 620 778	4 992 404	6 198 956	2 269 929	20 082 067
00-43-0-E30-00000 DIRECTION DE GESTION ET DE DEVELOPPEMENT DE LA PECHE (DGDPE)	4 777 751	17 150	4 177 287	8 556 819	17 529 007
00-43-0-E40-00000 DIRECTION DE LA COLLECTE ET DE LA VALORISATION DES PRODUITS HALIEUTIQUES (DCVPH)	1 331 838	215 497	1 482 819	1 743 013	4 773 167
00-43-0-E50-00000 DIRECTION DE LA GOUVERNANCE DE L'OCEAN (DGO)	177 306	24 994	190 672	205 056	598 028
00-43-0-E60-00000 DIRECTION DE DEVELOPPEMENT DE LA PECHE (DDP)	0	2 703 365	0	0	2 703 365
00-43-0-E70-00000 DIRECTION DE LA MER ET DE L'ECONOMIE BLEUE (DMEB)	0	117 261	0	0	117 261
480 AGRICULTURE ET ELEVAGE	622 979 178	551 825 077	656 948 688	885 696 445	2 717 449 388
061 Administration et Coordination	40 099 256	36 511 086	43 277 791	47 301 365	167 189 498
00 Budget Général	40 099 256	36 511 086	43 277 791	47 301 365	167 189 498
00-41-0-000-00000 CABINET	714 322	395 594	768 924	827 387	2 706 227
00-41-0-A10-00000 CELLULE DE COORDINATION ET D'APPUI AUX PROJETS ET ORGANISMES RATTACHES (CPOR)	177 142	26 681	190 968	205 862	600 653
00-41-0-A20-00000 UNITE DE L'AUDIT INTERNE (JAI)	148 251	115 619	159 649	171 941	595 460
00-41-0-A30-00000 UNITE DE GESTION DE PASSATION DES MARCHES PUBLICS (UGPM)	173 113	144 591	186 498	200 904	705 106
00-41-0-A40-00000 DIRECTION COMMUNICATION ET SYSTÈME D'INFORMATIONS (DCSI)	0	403 249	0	0	403 249
00-41-0-A41-00000 SERVICE DE COMMUNICATION (SCOM)	0	42 766	0	0	42 766
00-41-0-B00-00000 SECRETARIAT GENERAL (SG)	3 005 698	2 868 697	3 033 171	3 062 611	11 970 177
00-41-0-B02-00000 SERVICE DES STATISTIQUES AGRICOLES (StatAgri)	73 569	16 036	79 335	85 609	254 549
00-41-0-B10-00000 DIRECTION DES AFFAIRES JURIDIQUES ET CONTENTIEUSES (DAJC)	148 444	110 041	159 887	172 304	590 676
00-41-0-B20-00000 DIRECTION DES RESSOURCES HUMAINES (DRH)	406 775	368 715	436 269	467 924	1 679 683
00-41-0-B22-00000 SERVICE MEDICO-SOCIAL (SMS)	402 343	300 038	431 118	462 027	1 595 526
00-41-0-B24-00000 SERVICE EXTERIEUR (SE)	51 822	40 989	55 897	60 353	209 061
00-41-0-B30-00000 DIRECTION ADMINISTRATIVE ET FINANCIERE (DAF)	6 168 063	4 941 075	6 521 911	7 650 403	25 281 452
00-41-0-B31-00000 SERVICE DE L'ADMINISTRATION, DE LA LOGISTIQUE ET DU PATRIMOINE (SALP)	308 250	47 661	331 645	356 746	1 044 302
00-41-0-B32-00000 SERVICE PROGRAMMATION ET SUIVI BUDGETAIRE (SPSB)	145 802	23 782	156 731	168 541	494 856
00-41-0-B33-00000 SERVICE FINANCIER (SF)	208 601	22 947	223 927	240 440	695 915
00-41-0-B34-00000 SERVICE DE LA LOGISTIQUE ET DU PATRIMOINE (SLP)	0	221 683	0	0	221 683
00-41-0-B35-00000 SERVICE DE PROGRAMMATION BUDGETAIRE (SPB)	0	103 170	0	0	103 170
00-41-0-B36-00000 SERVICE FINANCIER ET DE SUIVI BUDGETAIRE (SFSB)	0	104 848	0	0	104 848
00-41-0-B40-00000 DIRECTION D'APPUI AUX FORMATIONS AGRICOLES ET PROFESSIONNALISATION DES PRODUCTEURS ET PECHEURS (DFAPP)	2 628 610	23 659	2 813 739	3 011 918	8 477 926
00-41-0-B50-00000 DIRECTION DE LA PLANIFICATION ET DU SUIVI EVALUATION (DPSE)	148 478	21 361	159 911	172 288	502 038
00-41-0-B51-00000 SERVICE PLANIFICATION ET SUIVI EVALUATION (SPSE)	71 725	9 860	77 372	83 562	242 519
00-41-0-B52-00000 SERVICE D'APPUI ET DE SUIVI DES PROJETS ET ORGANISMES RATTACHES (SASPO)	72 006	7 205	77 652	83 798	240 661
00-41-0-B53-00000 SERVICE D'APPUI ET DE SUIVI DES ACTIVITES DES REGIONS (SASAR)	71 818	7 204	77 464	83 640	240 126
00-41-0-B60-00000 DIRECTION COMMUNICATION ET SYSTÈME D'INFORMATIONS (DCSI)	444 724	12 623	478 952	515 583	1 451 882
00-41-0-B61-00000 SERVICE COMMUNICATION (Scom)	72 006	8 677	77 652	83 796	242 131
00-41-0-F00-00000 CELLULE DE COORDINATION ET D'APPUI AUX PROJETS ET AUX ACTIVITES REGIONALES (CPAR)	0	59 274	0	0	59 274
00-41-0-F01-00000 SERVICE ENVIRONNEMENT, CLIMAT ET REPONSES AUX URGENCES (SECRU)	0	94 071	0	0	94 071
00-41-0-F02-00000 SERVICE DES STATISTIQUES AGRICOLES (STATAGRI)	0	38 980	0	0	38 980
00-41-0-F10-00000 DIRECTION DE LA PLANIFICATION ET DU SUIVI EVALUATION (DPSE)	0	95 320	0	0	95 320
00-41-0-F11-00000 SERVICE DE PLANIFICATION ET DE SUIVI EVALUATION (SPSE)	0	45 323	0	0	45 323
00-41-0-F12-00000 SERVICE D'APPUI ET DE SUIVI DES PROJETS ET ORGANISMES RATTACHES (SASPO)	0	47 838	0	0	47 838
00-41-0-F13-00000 SERVICE D'APPUI ET DE SUIVI DES ACTIVITES DES REGIONS (SASAR)	0	44 647	0	0	44 647
00-41-0-F20-00000 DIRECTION D'APPUI À LA FORMATION AGRICOLE ET PROFESSIONNALISATION DES PRODUCTEURS ET PECHEURS (DFAPP)	0	1 715 789	0	0	1 715 789

Prévision Depenses par service - En Milliers d'Ariary

Ministère/Institution-Mission-Programme	LFI 2020	LFR 2020	Prév 2021	Prév 2022	Total	
00-41-0-F30-00000	DIRECTION D'APPUI À L'AGRO-BUSINESS (DAAB)	0	119 348	0	0	119 348
00-41-9-110-00000	PERSONNEL AGRICULTURE ET DU DEVELOPPEMENT RURAL CENTRAL	24 147 770	23 551 801	26 441 852	28 768 726	102 910 149
00-41-9-853-00000	PERSONNEL AGRICULTURE ET DU DEVELOPPEMENT RURAL Italie	287 820	287 820	315 163	342 898	1 233 701
00-41-C-B00-00000	SECRETARIAT GENERAL (SG) / FONDS DE CONTRÔLE : SEMENCES ET PLANTS	22 104	22 104	22 104	22 104	88 416
411	Agriculture	573 047 679	510 705 760	602 084 477	818 650 430	2 504 488 346
00	Budget Général	572 251 679	509 909 760	602 084 477	818 650 430	2 502 896 346
00-41-0-1A0-00000	DIRECTION DES SYSTEMES D'INFORMATION (DSI)	0	368 000	128 000	0	496 000
00-41-0-A10-00000	CELLULE DE COORDINATION ET D'APPUI AUX PROJETS ET ORGANISMES RATTACHES (CPOR)	80 108 000	51 219	6 148 000	6 148 000	92 455 219
00-41-0-B01-00000	SERVICE ENVIRONNEMENT, CLIMAT ET REPONSE AUX URGENCES (SECRU)	202 859	15 999	212 763	223 468	655 089
00-41-0-B02-00000	SERVICE DES STATISTIQUES AGRICOLES (StatAgn)	1 134 000	10 000	931 000	931 000	3 006 000
00-41-0-B30-00000	DIRECTION ADMINISTRATIVE ET FINANCIERE (DAF)	425 000	0	425 000	425 000	1 275 000
00-41-0-B40-00000	DIRECTION D'APPUI AUX FORMATIONS AGRICOLES ET PROFESSIONNALISATION DES PRODUCTEURS ET PECHEURS (DFAPP)	62 503 000	1 877 033	8 141 000	8 141 000	80 662 033
00-41-0-B50-00000	DIRECTION DE LA PLANIFICATION ET DU SUIVI EVALUATION (DPSE)	4 764 000	189 850	420 000	420 000	5 793 850
00-41-0-B60-00000	DIRECTION COMMUNICATION ET SYSTÈME D'INFORMATIONS (DCSI)	20 000	0	20 000	20 000	60 000
00-41-0-C00-00000	DIRECTION GENERALE DE L'AGRICULTURE (DGA)	66 887 603	56 494 775	105 646 524	227 077 760	456 106 662
00-41-0-C01-00000	SERVICE OFFICIEL DE CONTRÔLE DES SEMENCES ET MATERIEL VEGETAL (SOCSMV)	125 435	101 422	135 470	146 337	508 664
00-41-0-C10-00000	DIRECTION D'APPUI A LA PRODUCTION VEGETALE (DAPV)	11 807 526	6 336 382	10 635 988	10 150 365	38 930 261
00-41-0-C20-00000	DIRECTION D'APPUI A L'AGRO-BUSINESS (DAAB)	72 827 856	15 520 703	19 126 722	26 348 625	133 823 906
00-41-0-C30-00000	DIRECTION DE GENIE RURAL (DGR)	126 671 276	120 011 712	161 024 144	225 607 958	633 315 090
00-41-0-C40-00000	DIRECTION DE LA PROTECTION DES VEGETAUX (DPV)	1 047 568	965 474	1 062 454	1 078 506	4 154 002
00-41-0-F00-00000	CELLULE DE COORDINATION ET D'APPUI AUX PROJETS ET AUX ACTIVITES REGIONALES (CPAR)	0	70 833 000	105 726 000	126 099 000	302 658 000
00-41-0-F02-00000	SERVICE DES STATISTIQUES AGRICOLES (STATAGRI)	0	453 000	235 000	0	688 000
00-41-0-F10-00000	DIRECTION DE LA PLANIFICATION ET DU SUIVI EVALUATION (DPSE)	0	4 176 076	5 809 000	0	9 985 076
00-41-0-F20-00000	DIRECTION D'APPUI AUX FORMATIONS AGRICOLES ET PROFESSIONNALISATION DES PRODUCTEURS ET PECHEURS (DFAPP)	0	38 341 017	44 901 000	56 742 000	139 984 017
00-41-0-F30-00000	DIRECTION D'APPUI A L'AGRO-BUSINESS (DAAB)	0	69 602 692	69 525 000	71 227 000	210 354 692
00-41-2-B70-10101	DIRECTION REGIONALE DE L'AGRICULTURE, DE L'ELEVAGE ET DE LA PECHE D'ANALAMANGA	5 115 231	1 986 909	4 294 426	3 374 003	14 770 569
00-41-2-B70-11001	DIRECTION REGIONALE DE L'AGRICULTURE, DE L'ELEVAGE ET DE LA PECHE DU VAKINANKARATRA	618 946	226 373	689 659	711 985	2 246 963
00-41-2-B70-11707	DIRECTION REGIONALE DE L'AGRICULTURE, DE L'ELEVAGE ET DE LA PECHE DE L'ITASY	354 870	156 476	420 697	437 828	1 369 871
00-41-2-B70-11917	DIRECTION REGIONALE DE L'AGRICULTURE, DE L'ELEVAGE ET DE LA PECHE DE BONGOLAVA	269 781	117 509	283 828	298 998	970 116
00-41-2-B70-20101	DIRECTION REGIONALE DE L'AGRICULTURE, DE L'ELEVAGE ET DE LA PECHE DE DIANA	884 416	180 818	973 136	993 326	3 031 696
00-41-2-B70-20824	DIRECTION REGIONALE DE L'AGRICULTURE, DE L'ELEVAGE ET DE LA PECHE DE SAVA	550 009	168 508	617 581	636 542	1 972 640
00-41-2-B70-30101	DIRECTION REGIONALE DE L'AGRICULTURE, DE L'ELEVAGE ET DE LA PECHE DE LA HAUTE MATSIATRA	344 344	191 114	363 106	383 361	1 281 925
00-41-2-B70-30606	DIRECTION REGIONALE DE L'AGRICULTURE, DE L'ELEVAGE ET DE LA PECHE D'AMORON' MANIA	299 603	147 925	314 235	329 993	1 091 756
00-41-2-B70-30914	DIRECTION REGIONALE DE L'AGRICULTURE, DE L'ELEVAGE ET DE LA PECHE D'ATSIMO ATSIANANA	308 499	151 271	325 181	343 225	1 128 176
00-41-2-B70-31307	DIRECTION REGIONALE DE L'AGRICULTURE, DE L'ELEVAGE ET DE LA PECHE D'IHOROMBE	291 085	121 635	305 120	320 334	1 038 174
00-41-2-B70-31623	DIRECTION REGIONALE DE L'AGRICULTURE, DE L'ELEVAGE ET DE LA PECHE DE VATOVAVY FITOVINANY	292 450	153 422	308 009	324 805	1 078 686
00-41-2-B70-40101	DIRECTION REGIONALE DE L'AGRICULTURE, DE L'ELEVAGE ET DE LA PECHE DE BOENY	445 977	182 436	513 269	531 912	1 673 594
00-41-2-B70-40711	DIRECTION REGIONALE DE L'AGRICULTURE, DE L'ELEVAGE ET DE LA PECHE DE SOFIA	380 598	154 848	396 527	413 720	1 345 693
00-41-2-B70-41210	DIRECTION REGIONALE DE L'AGRICULTURE, DE L'ELEVAGE ET DE LA PECHE DE BETSIBOKA	310 627	141 844	326 059	342 793	1 121 323
00-41-2-B70-41312	DIRECTION REGIONALE DE L'AGRICULTURE, DE L'ELEVAGE ET DE LA PECHE DE MELAKY	310 502	142 588	326 010	342 789	1 121 889
00-41-2-B70-50101	DIRECTION REGIONALE DE L'AGRICULTURE, DE L'ELEVAGE ET DE LA PECHE D'ATSINANANA	726 762	194 703	746 595	768 036	2 436 096
00-41-2-B70-50302	DIRECTION REGIONALE DE L'AGRICULTURE, DE L'ELEVAGE ET DE LA PECHE D'ALAO TRA MANGORO	705 913	188 433	773 558	792 627	2 460 531
00-41-2-B70-50905	DIRECTION REGIONALE DE L'AGRICULTURE, DE L'ELEVAGE ET DE LA PECHE D'ANALANJIROFO	328 524	141 098	393 281	409 203	1 272 106
00-41-2-B70-60101	DIRECTION REGIONALE DE L'AGRICULTURE, DE L'ELEVAGE ET DE LA PECHE D'ATSIMO ANDREFANA	90 097 933	81 296 835	9 040 134	9 058 749	189 493 651
00-41-2-B70-60406	DIRECTION REGIONALE DE L'AGRICULTURE, DE L'ELEVAGE ET DE LA PECHE D'ANDROY	363 256	189 630	382 249	402 807	1 337 942
00-41-2-B70-61424	DIRECTION REGIONALE DE L'AGRICULTURE, DE L'ELEVAGE ET DE LA PECHE D'ANOSY	313 216	170 840	330 107	348 339	1 162 502
00-41-2-B70-61905	DIRECTION REGIONALE DE L'AGRICULTURE, DE L'ELEVAGE ET DE LA PECHE DE MENABE	40 068 477	37 809 654	39 362 108	35 952 499	153 192 738
00-41-C-C30-00000	DIRECTION DE GENIE RURAL (DGR) / FONDS DE MECANISATION AGRICOLE	308 734	308 734	308 734	308 734	1 234 936
00-41-C-C41-00000	SERVICE DE LA PHYTOPHARMACIE / CONTRÔLE DES PESTICIDES ET PHYTOPHARMACIES	37 803	37 803	37 803	37 803	151 212
05	Fonds de Contrevaieur	796 000	796 000	0	0	1 592 000

Prévision Depenses par service - En Milliers d'Ariary

Ministère/Institution-Mission-Programme		LFI 2020	LFR 2020	Prév 2021	Prév 2022	Total
05-41-0-B40-00000	DIRECTION D'APPUI AUX FORMATIONS AGRICOLES ET PROFESSIONNALISATION DES PRODUCTEURS ET PECHEURS (DFAPP)/FCV	796 000	796 000	0	0	1 592 000
412	Elevage	9 832 243	4 608 231	11 586 420	19 744 650	45 771 544
00	Budget Général	9 832 243	4 608 231	11 586 420	19 744 650	45 771 544
00-41-0-D00-00000	DIRECTION GENERALE DE L'ELEVAGE (DGE)	5 896 799	2 579 339	7 610 623	15 725 476	31 812 237
00-41-0-D10-00000	DIRECTION D'APPUI A LA PRODUCTION ANIMALE (DAPA)	726 898	149 184	740 235	754 587	2 370 904
00-41-0-D20-00000	DIRECTION D'APPUI ET DE VALORISATION DES PRODUITS D'ELEVAGE (DAVPE)	535 757	89 120	546 215	557 487	1 728 579
00-41-0-D30-00000	DIRECTION DES SERVICES VETERINAIRES (DSV)	2 672 789	1 790 588	2 689 347	2 707 100	9 859 824

Prévision Depenses par service - En Milliers d'Ariary

Ministère/Institution-Mission-Programme		LFI 2020	LFR 2020	Prév 2021	Prév 2022	Total
51	MINISTERE DE L'ENERGIE ET DES HYDROCARBURES	355 730 934	189 541 957	361 187 838	690 691 039	1 597 151 768
510	ENERGIE	195 495 720	173 636 321	342 680 297	671 890 252	1 383 702 590
031	Administration et coordination	11 972 575	5 327 802	9 118 652	9 837 137	36 256 166
00	Budget Général	11 972 575	5 327 802	9 118 652	9 837 137	36 256 166
00-51-0-000-00000	CABINET	610 260	342 102	694 837	729 384	2 376 583
00-51-0-A10-00000	PERSONNE RESPONSABLE DES MARCHES PUBLICS (PRMP)	26 693	35 333	28 754	30 979	121 759
00-51-0-A11-00000	UNITE DE GESTION DE PASSATION DES MARCHES (UGPM)	4 800	2 400	5 171	5 571	17 942
00-51-0-A20-00000	UNITE DE COORDINATION DES PROJETS EN ENERGIE ET HYDROCARBURES (UCPEH)	26 693	0	28 754	30 979	86 426
00-51-0-A30-00000	UNITE DE COORDINATION DES PROJETS EN EAU ET ASSAINISSEMENT (UCPEA)	26 693	0	28 754	30 979	86 426
00-51-0-A40-00000	CELLULE DE BONNE GOUVERNANCE (CBG)	48 000	0	51 706	55 706	155 412
00-51-0-A41-00000	SERVICE DE LA PROMOTION DE LA BONNE GOUVERNANCE (SPBG)	4 800	0	5 171	5 571	15 542
00-51-0-A42-00000	SERVICE DE L'AUDIT INTERNE (SAI)	4 800	0	5 171	5 571	15 542
00-51-0-A43-00000	BUREAU DE DOLEANCES (BD)	4 800	0	5 171	5 571	15 542
00-51-0-A50-00000	CELLULE DE VEILLE ET DE COMMUNICATION (CVC)	0	20 000	0	0	20 000
00-51-0-B00-00000	SECRETARIAT GENERAL	137 520	5 334	169 321	182 483	494 658
00-51-0-B10-00000	DIRECTION DES AFFAIRES FINANCIERES ET DU PATRIMOINE (DAFF)	6 443 062	16 667	3 055 354	3 302 460	12 817 543
00-51-0-B11-00000	SERVICE DE LA PROGRAMMATION BUDGETAIRE (SPB)	15 000	1 250	15 000	15 000	46 250
00-51-0-B12-00000	SERVICE FINANCIER (SF)	15 000	1 250	15 000	15 000	46 250
00-51-0-B13-00000	SERVICE APPUI AUX ACTEURS BUDGETAIRES (SAAB)	15 000	1 250	15 000	15 000	46 250
00-51-0-B14-00000	SERVICE DE LA LOGISTIQUE ET DU PATRIMOINE (SLP)	4 800	0	5 171	5 571	15 542
00-51-0-B20-00000	DIRECTION DES RESSOURCES HUMAINES (DRH)	26 693	1 333	28 754	30 979	87 759
00-51-0-B21-00000	SERVICE ETUDES RH ET GESTION DU PERSONNEL (SEGP)	4 800	0	5 171	5 571	15 542
00-51-0-B22-00000	SERVICE MEDICO-SOCIAL (SMS)	4 800	400	5 171	5 571	15 942
00-51-0-B23-00000	SERVICE DE LA FORMATION ET GESTION DES COMPETENCES (SFGC)	4 800	0	5 171	5 571	15 542
00-51-0-B30-00000	DIRECTION DES SYSTEMES D'INFORMATION (DSI)	26 693	0	28 754	30 979	86 426
00-51-0-B31-00000	SERVICE DE TRAITEMENT DES INFORMATIONS (STI)	4 800	0	5 171	5 571	15 542
00-51-0-B32-00000	SERVICE DES RESEAUX ET DE LA MAINTENANCE (SRM)	4 800	0	5 171	5 571	15 542
00-51-0-B40-00000	DIRECTION DES AFFAIRES JURIDIQUES (DAJ)	26 693	0	28 754	30 979	86 426
00-51-0-B41-00000	SERVICE DE LA LEGISLATION ET DE LA DOCUMENTATION (SLD)	4 800	0	5 171	5 571	15 542
00-51-0-B42-00000	SERVICE DES ETUDES ET DU CONTENTIEUX (SEC)	4 800	0	5 171	5 571	15 542
00-51-0-B50-00000	DIRECTION DE L'INTEGRATION DE LA DIMENSION ENVIRONNEMENTALE (DIDE)	26 693	0	28 754	30 979	86 426
00-51-0-B51-00000	SERVICE DES EVALUATIONS ENVIRONNEMENTALES (SEE)	4 800	0	5 171	5 571	15 542
00-51-0-B52-00000	SERVICE DE LA REGLEMENTATION ET DU SUIVI DES CONVENTIONS (SRSC)	4 800	0	5 171	5 571	15 542
00-51-0-B60-00000	DIRECTION DE LA COMMUNICATION (Dir Com)	26 693	0	28 754	30 979	86 426
00-51-0-B70-00000	DIRECTION DE LA COORDINATION INTERNE ET DU SUIVI-EVALUATION (DCISE)	26 693	0	28 754	30 979	86 426
00-51-0-B71-00000	SERVICE DE LA SYNTHESE DES ACTIVIT2S (SSA)	4 800	0	5 171	5 571	15 542
00-51-0-B72-00000	SERVICE DU SUIVI EVALUATION (SSE)	4 800	0	5 171	5 571	15 542
00-51-0-B80-00000	DIRECTION DE LA COOPERATION ET DU PARTENARIAT (DCP)	26 693	0	28 754	30 979	86 426
00-51-0-F00-00000	SECRETARIAT GENERAL (SG)	0	88 000	0	0	88 000
00-51-0-F10-00000	DIRECTION DES FINANCES, LOGISTIQUE ET PATRIMOINE (DFLP)	0	1 542 187	0	0	1 542 187
00-51-0-F11-00000	SERVICE FINANCIER	0	12 000	0	0	12 000
00-51-0-F12-00000	SERVICE LOGOSTIQUE	0	2 000	0	0	2 000
00-51-0-F13-00000	SERVICE PATRIMOINE	0	2 000	0	0	2 000
00-51-0-F20-00000	DIRECTION DES RESSOURCES HUMAINES (DRH)	0	37 000	0	0	37 000
00-51-0-F21-00000	SERVICE ADMINISTRATIF	0	2 000	0	0	2 000
00-51-0-F22-00000	SERVICE MEDICO-SOCIAL	0	2 000	0	0	2 000
00-51-0-F23-00000	SERVICE DEVELOPPEMENT DE COMPETENCE	0	2 000	0	0	2 000
00-51-0-F30-00000	DIRECTION DU SYSTEME D'INFORMATION (DSI)	0	34 000	0	0	34 000
00-51-0-F31-00000	SERVICE DE MAINTENANCE	0	2 000	0	0	2 000
00-51-0-F32-00000	SERVICE DES RESEAUX	0	2 000	0	0	2 000
00-51-0-F40-00000	DIRECTION DES AFFAIRES JURIDIQUES (DAJ)	0	37 000	0	0	37 000
00-51-0-F41-00000	SERVICE DE LA REGLEMENTATION	0	2 000	0	0	2 000
00-51-0-F42-00000	SERVICE CONTENTIEUX	0	2 000	0	0	2 000
00-51-0-F43-00000	SERVICE ADMINISTRATIF ET DOCUMENTATION	0	2 000	0	0	2 000
00-51-2-B90-10101	DIRECTION REGIONALE DE L'ENERGIE, DE L'EAU ET DES HYDROCARBURES ANALAMANGA	58 185	0	62 915	67 561	188 661
00-51-2-B90-11001	DIRECTION REGIONALE DE L'ENERGIE, DE L'EAU ET DES HYDROCARBURES (DREH) VAKINANKARATRA	105 575	0	113 766	122 130	341 471
00-51-2-B90-11707	DIRECTION REGIONALE DE L'ENERGIE, DE L'EAU ET DES HYDROCARBURES (DREH) ITASY	66 015	0	71 292	76 524	213 831

Prévision Depenses par service - En Milliers d'Ariary

Ministère/Institution-Mission-Programme	LFI 2020	LF 2020	Prév 2021	Prév 2022	Total	
00-51-2-B90-11917	DIRECTION REGIONALE DE L'ENERGIE, DE L'EAU ET DES HYDROCARBURES (DREH) BONGOLAVA	67 019	0	72 436	77 824	217 279
00-51-2-B90-20101	DIRECTION REGIONALE DE L'ENERGIE, DE L'EAU ET DES HYDROCARBURES (DREH) DIANA	76 432	0	82 514	88 614	247 560
00-51-2-B90-20824	DIRECTION REGIONALE DE L'ENERGIE, DE L'EAU ET DES HYDROCARBURES (DREH) SAVA	66 669	0	72 062	77 424	216 155
00-51-2-B90-30101	DIRECTION REGIONALE DE L'ENERGIE, DE L'EAU ET DES HYDROCARBURES (DREH) HAUTE MATSIATRA	87 738	0	94 536	101 395	283 669
00-51-2-B90-30606	DIRECTION REGIONALE DE L'ENERGIE, DE L'EAU ET DES HYDROCARBURES (DREH) AMORONI MANIA	67 947	0	73 469	78 975	220 391
00-51-2-B90-30914	DIRECTION REGIONALE DE L'ENERGIE, DE L'EAU ET DES HYDROCARBURES (DREH) ATSIMO ATSIANANA	66 122	0	71 442	76 723	214 287
00-51-2-B90-31307	DIRECTION REGIONALE DE L'ENERGIE, DE L'EAU ET DES HYDROCARBURES (DREH) IHOROMBE	72 426	0	78 256	84 089	234 771
00-51-2-B90-31623	DIRECTION REGIONALE DE L'ENERGIE, DE L'EAU ET DES HYDROCARBURES (DREH) VATOVAVY FITOVINANY	71 246	0	76 959	82 664	230 869
00-51-2-B90-40101	DIRECTION REGIONALE DE L'ENERGIE, DE L'EAU ET DES HYDROCARBURES (DREH) BOENY	70 631	0	76 232	81 809	228 672
00-51-2-B90-40711	DIRECTION REGIONALE DE L'ENERGIE, DE L'EAU ET DES HYDROCARBURES (DREH) SOFIA	62 247	0	67 331	72 362	201 940
00-51-2-B90-41210	DIRECTION REGIONALE DE L'ENERGIE, DE L'EAU ET DES HYDROCARBURES (DREH) BETSIBOKA	68 007	0	73 493	78 956	220 456
00-51-2-B90-41312	DIRECTION REGIONALE DE L'ENERGIE, DE L'EAU ET DES HYDROCARBURES (DREH) MELAKY	70 869	0	76 556	82 233	229 658
00-51-2-B90-50101	DIRECTION REGIONALE DE L'ENERGIE, DE L'EAU ET DES HYDROCARBURES (DREH) ATSIANANA	69 457	0	74 975	80 465	224 897
00-51-2-B90-50302	DIRECTION REGIONALE DE L'ENERGIE, DE L'EAU ET DES HYDROCARBURES (DREH) ALAOTRA MANGORO	103 758	0	111 805	120 013	335 576
00-51-2-B90-50905	DIRECTION REGIONALE DE L'ENERGIE, DE L'EAU ET DES HYDROCARBURES (DREH) ANALANJIROFO	66 953	0	72 366	77 749	217 068
00-51-2-B90-60101	DIRECTION REGIONALE DE L'ENERGIE, DE L'EAU ET DES HYDROCARBURES (DREH) ATSIMO ANDREFANA	106 094	0	114 255	122 580	342 929
00-51-2-B90-60406	DIRECTION REGIONALE DE L'ENERGIE, DE L'EAU ET DES HYDROCARBURES (DREH) ANDROY	75 318	0	81 316	87 326	243 960
00-51-2-B90-61424	DIRECTION REGIONALE DE L'ENERGIE, DE L'EAU ET DES HYDROCARBURES (DREH) ANOSY	92 986	0	100 221	107 554	300 761
00-51-2-B90-61905	DIRECTION REGIONALE DE L'ENERGIE, DE L'EAU ET DES HYDROCARBURES (DREH) MENABE	66 558	0	71 943	77 296	215 797
00-51-2-F50-20101	DIRECTION INTERREGIONALE DE L'ENERGIE ET DES HYDROCARBURES (DREH) ANTSIRANANA	0	51 939	0	0	51 939
00-51-2-F50-30101	DIRECTION INTERREGIONALE DE L'ENERGIE ET DES HYDROCARBURES (DIEH) FIANARANTSOA	0	78 205	0	0	78 205
00-51-2-F50-40101	DIRECTION INTERREGIONALE DE L'ENERGIE ET DES HYDROCARBURES (DREH) MAHAJANGA	0	61 621	0	0	61 621
00-51-2-F50-50101	DIRECTION INTERREGIONALE DE L'ENERGIE ET DES HYDROCARBURES (DREH) TOAMASINA	0	79 836	0	0	79 836
00-51-2-F50-60101	DIRECTION INTERREGIONALE DE L'ENERGIE ET DES HYDROCARBURES (DREH) TOLIARY	0	67 148	0	0	67 148
00-51-9-110-00000	PERSONNEL ENERGIE CENTRAL	2 686 751	2 791 547	2 942 018	3 200 912	11 621 228
203	Développement des infrastructures électriques et des ressources d'énergie locales	183 523 145	168 308 519	333 561 645	662 053 115	1 347 446 424
00	Budget Général	183 523 145	168 308 519	333 561 645	662 053 115	1 347 446 424
00-51-0-C00-00000	DIRECTION GENERALE DE L'ENERGIE (DGE)	13 596 977	3 333	104 463	112 547	13 817 320
00-51-0-C10-00000	DIRECTION DES ETUDES ET DE LA PLANIFICATION ENERGETIQUE (DEPE)	43 984 893	0	28 754	30 979	44 044 626
00-51-0-C11-00000	SERVICE DES ETUDES ET DE LA PROGRAMMATION ENERGETIQUE (SEPE)	4 800	0	5 171	5 571	15 542
00-51-0-C12-00000	SERVICE DE L'EFFICACITE ENERGETIQUE ET MAITRISE DE L'ENERGIE (SEEME)	4 800	0	5 171	5 571	15 542
00-51-0-C13-00000	OBSERVATOIRE DE L'ENERGIE (OE)	4 800	0	5 171	5 571	15 542
00-51-0-C20-00000	DIRECTION DE LA BIOENERGIE (DBIO)	694 493	0	28 754	30 979	754 226
00-51-0-C21-00000	SERVICE DE L'ENERGIE DOMESTIQUE (SED)	4 800	0	5 171	5 571	15 542
00-51-0-C22-00000	SERVICE DES RESSOURCES EN BIOENERGIES (SRB)	4 800	0	5 171	5 571	15 542
00-51-0-C23-00000	SERVICE DE LA PROMOTION DES BIOENERGIES (SPB)	4 800	0	5 171	5 571	15 542
00-51-0-C30-00000	DIRECTION DU DEVELOPPEMENT DES INFRASTRUCTURES DE L'ENERGIE ELECTRIQUE	108 266 471	1 333	1 775 807	2 183 050	112 226 661
00-51-0-C31-00000	SERVICE D'APPUI TECHNIQUE (SAT)	4 800	0	5 171	5 571	15 542
00-51-0-C32-00000	SERVICE DES AFFAIRES ELECTRIQUES GENERALES (SAEG)	4 800	0	5 171	5 571	15 542
00-51-0-C33-00000	SERVICE DU CONTRÔLE ET DU SUVI (SCS)	4 800	400	5 171	5 571	15 942
00-51-0-C40-00000	DIRECTION DU DEVELOPPEMENT DES ENERGIES RENOUVELABLES (DDER)	16 922 711	1 333	28 754	12 765 979	29 718 777
00-51-0-C41-00000	SERVICE DES PROJETS HYDROELECTRIQUES (SPH)	4 800	0	5 171	5 571	15 542
00-51-0-C42-00000	SERVICE DES PROJETS SOLAIRES ET EOLIENS (SPSE)	4 800	0	5 171	5 571	15 542
00-51-0-C43-00000	SERVICE DES RECHERCHES ET DEVELOPPEMENT (SRD)	4 800	0	5 171	5 571	15 542
00-51-0-G00-00000	DIRECTION GENERALE DE L'ENERGIE ET DES HYDROCARBURES (DGEH)	0	17 192 120	17 007 658	23 662 742	57 862 520
00-51-0-G10-00000	DIRECTION EMERGENCE ENERGETIQUE (DEE)	0	30 334 000	200 291 111	381 606 657	612 231 768
00-51-0-G11-00000	SERVICE HYDROELECTRIQUE	0	2 000	0	0	2 000
00-51-0-G12-00000	SERVICE CENTRALE PHOTOVOLTAIQUE	0	2 000	0	0	2 000
00-51-0-G13-00000	SERVICE CENTRALE THERMIQUE	0	2 000	0	0	2 000
00-51-0-G14-00000	SERVICE RESEAUX ELECTRIQUES	0	2 000	0	0	2 000
00-51-0-G15-00000	SERVICE DIVERS TECHNOLOGIES	0	2 000	0	0	2 000
00-51-0-G16-00000	SERVICE EFFICACITE ENERGETIQUE	0	2 000	0	0	2 000

Prévision Depenses par service - En Milliers d'Ariary

Ministère/Institution-Mission-Programme		LFI 2020	LFR 2020	Prév 2021	Prév 2022	Total
00-51-0-G20-00000	DIRECTION DE LA PROMOTION DE L'ETHANOL ET DE LA BIOENERGIE (DPEBIO)	0	34 000	841 314	1 170 519	2 045 833
00-51-0-G21-00000	SERVICE DE LA FILIERE ETHANOL	0	2 000	0	0	2 000
00-51-0-G22-00000	SERVICE DE LA BIOMASSE	0	2 000	0	0	2 000
00-51-0-G23-00000	SERVICE DE BIOENERGIE ALTERNATIVE	0	2 000	0	0	2 000
00-51-0-G40-00000	DIRECTION DE LA COOPERATION ET DU PARTENARIAT(DCP)	0	37 000	0	0	37 000
00-51-0-G41-00000	SERVICE RELATIONS AVEC LES BANQUES	0	2 000	0	0	2 000
00-51-0-G42-00000	SERVICE DES RELATIONS AVEC LA DIPLOMATIE ETRANGERE	0	2 000	0	0	2 000
00-51-0-G43-00000	SERVICE DES ACCORDS REGIONAUX	0	2 000	0	0	2 000
00-51-0-G50-00000	DIRECTION DES INFRASTRUCTURES ET SUPPORT (DIS)	0	120 675 000	113 392 978	240 422 811	474 490 789
00-51-0-G51-00000	SERVICE DE SUPPORT ADMINISTRATIF	0	2 000	0	0	2 000
00-51-0-G52-00000	SERVICE DES INFRASTRUCTURES	0	2 000	0	0	2 000
00-51-0-G53-00000	SERVICE DE QUALITE, D'HYGIENE, DE SECURITE ET ENVIRONNEMENT	0	2 000	0	0	2 000
520	EAU ET ASSAINISSEMENT	145 628 651	1 864 636	3 776 533	3 845 133	155 114 953
032	Administration Et Coordination	5 252 022	1 864 636	0	0	7 116 658
00	Budget Général	5 252 022	1 864 636	0	0	7 116 658
00-52-9-110-00000	PERSONNEL EAU CENTRAL	5 252 022	1 864 636	0	0	7 116 658
205	Développement de l'accès à l'eau et aux infrastructures d'assainissement	140 376 629	0	3 776 533	3 845 133	147 998 295
00	Budget Général	140 376 629	0	3 776 533	3 845 133	147 998 295
00-51-0-D00-00000	DIRECTION GENERALE DE L'EAU, DE L'ASSAINISSEMENT ET DE L'HYGIENE (DGEAH)	75 027 677	0	3 648 903	3 707 628	82 384 208
00-51-0-D10-00000	DIRECTION DE L'ALIMENTATION EN EAU POTABLE (DAEP)	62 584 431	0	28 754	30 979	62 644 164
00-51-0-D11-00000	SERVICE D'APPUI A L'ALIMENTATION EN EAU POTABLE (SAAEP)	4 800	0	5 171	5 571	15 542
00-51-0-D12-00000	SERVICE D'APPUI A LA GESTION DES RESSOURCES EN EAU (SAGRE)	4 800	0	5 171	5 571	15 542
00-51-0-D13-00000	SERVICE D'APPUI A L'HYDROLOGIE ET A L'HYDROGEOLOGIE (SAHH)	4 800	0	5 171	5 571	15 542
00-51-0-D20-00000	DIRECTION DE L'ASSAINISEMANT (DAS)	2 699 428	0	28 754	30 979	2 759 161
00-51-0-D21-00000	SERVICE D'APPUI A LA GESTION DES EAUX USEES (SAGEU)	4 800	0	5 171	5 571	15 542
00-51-0-D22-00000	SERVICE D'APPUI A LA GESTION DES DECHETS SOLIDES (SAGDS)	4 800	0	5 171	5 571	15 542
00-51-0-D23-00000	SERVICE D'ASSAINISEMENT RURAL (SAR)	4 800	0	5 171	5 571	15 542
00-51-0-D30-00000	DIRECTION DE LA PROMOTION DE L'HYGIENE (DPH)	26 693	0	28 754	30 979	86 426
00-51-0-D31-00000	SERVICE D'APPUI A L'EDUCATION CITOYENNE (SAEC)	4 800	0	5 171	5 571	15 542
00-51-0-D32-00000	SERVICE D'APPUI A L'HYGIENE ET A LA QUALITE DES EAUX (SAHQE)	4 800	0	5 171	5 571	15 542
540	HYDROCARBURES	14 606 563	14 041 000	14 731 008	14 955 654	58 334 225
204	Développement du secteur pétrolier et des biocarburants	14 606 563	14 041 000	14 731 008	14 955 654	58 334 225
00	Budget Général	606 563	41 000	731 008	955 654	2 334 225
00-51-0-E00-00000	DIRECTION GENERALE DES HYDROCARBURES (DGH)	96 977	0	104 463	112 547	313 987
00-51-0-E10-00000	DIRECTION DES OPERATIONS (DOP)	29 093	0	31 339	33 764	94 196
00-51-0-E11-00000	SERVICE DU SUIVI DE L'APPROVISIONNEMENT ET DES DISTRIBUTIONS (SSAD)	4 800	0	5 171	5 571	15 542
00-51-0-E12-00000	SERVICE DE LA PROMOTION ET DE L'ORIENTATION (SPO)	4 800	0	5 171	5 571	15 542
00-51-0-E13-00000	SERVICE DE LA NORMALISATION ET DU CONTRÔLE (SNC)	4 800	0	5 171	5 571	15 542
00-51-0-E20-00000	DIRECTION DES ETUDES ET DE LA REGLEMENTATION	451 693	0	28 754	30 979	511 426
00-51-0-E21-00000	SERVICE DE LA REGLEMENTATION (SRE)	4 800	0	5 171	5 571	15 542
00-51-0-E22-00000	SERVICE DE LA TARIFICATION (SET)	4 800	0	5 171	5 571	15 542
00-51-0-E23-00000	SERVICE DES ETUDES ECONOMIQUES (SEE)	4 800	0	5 171	5 571	15 542
00-51-0-G30-00000	DIRECTION DES HYDROCARBURES (DH)	0	37 000	535 426	744 938	1 317 364
00-51-0-G31-00000	SERVICE DES ETUDES	0	2 000	0	0	2 000
00-51-0-G32-00000	SERVICE PLANIFICATION	0	2 000	0	0	2 000
02	Compte particulier du Trésor	14 000 000	14 000 000	14 000 000	14 000 000	56 000 000
02-51-0-E00-00000	DIRECTION GENERALE DES HYDROCARBURES (DGH)	14 000 000	14 000 000	14 000 000	14 000 000	56 000 000

Prévision Depenses par service - En Milliers d'Ariary

Ministère/Institution-Mission-Programme		LFI 2020	LF 2020	Prév 2021	Prév 2022	Total
52	MINISTERE DE L'EAU, DE L'ASSAINISSEMENT ET DE L'HYGIENE	0	121 809 863	155 844 942	225 550 183	503 204 988
520	EAU ET ASSAINISSEMENT	0	121 809 863	155 844 942	225 550 183	503 204 988
032	Administration Et Coordination	0	5 643 773	10 254 858	12 523 300	28 421 931
00	Budget Général	0	5 643 773	10 254 858	12 523 300	28 421 931
00-52-0-A00-00000	CABINET	0	267 945	0	0	267 945
00-52-0-A10-00000	PERSONNE RESPONSABLE DES MARCHES PUBLICS (PRMP)	0	9 800	0	0	9 800
00-52-0-A11-00000	UNITE DE GESTION DES PASSATIONS DE MARCHES (UGPM)	0	2 200	0	0	2 200
00-52-0-A20-00000	CELLULE DE BONNE GOUVERNANCE (CBG)	0	24 000	0	0	24 000
00-52-0-A21-00000	SERVICE DE LA PROMOTION DE LA BONNE GOUVERNANCE (SPBG)	0	2 400	0	0	2 400
00-52-0-A22-00000	SERVICE DE L'AUDIT INTERNE (SAI)	0	2 400	0	0	2 400
00-52-0-A23-00000	SERVICE DES DOLEANCES (SD).	0	2 400	0	0	2 400
00-52-0-A30-00000	CELLULE DE LA RECHERCHE ET DU DEVELOPPEMENT (CRD)	0	10 467	0	0	10 467
00-52-0-B00-00000	SECRETARIAT GENERAL (SG)	0	87 027	0	0	87 027
00-52-0-B10-00000	DIRECTION DES AFFAIRES FINANCIERES ET DU PATRIMOINE (DAFP)	0	2 105 526	4 503 869	6 266 230	12 875 625
00-52-0-B11-00000	SERVICE DE LA PROGRAMMATION BUDGETAIRE (SPB)	0	5 756	0	0	5 756
00-52-0-B12-00000	SERVICE FINANCIER (SF)	0	5 756	0	0	5 756
00-52-0-B13-00000	SERVICE D'APPUI AUX ACTEURS BUDGETAIRES (SAAB)	0	5 756	0	0	5 756
00-52-0-B14-00000	SERVICE DE LA LOGISTIQUE ET DU PATRIMOINE (SLP).	0	5 756	0	0	5 756
00-52-0-B20-00000	DIRECTION DES RESSOURCES HUMAINES (DRH)	0	9 800	0	0	9 800
00-52-0-B21-00000	SERVICE ETUDES RESSOURCES HUMAINES ET GESTION DU PERSONNEL (SEGP)	0	2 400	0	0	2 400
00-52-0-B22-00000	SERVICE DE LA FORMATION ET GESTION DES COMPETENCES (SFGC)	0	2 400	0	0	2 400
00-52-0-B23-00000	SERVICE MEDICO-SOCIAL (SMS)	0	2 200	0	0	2 200
00-52-0-B30-00000	DIRECTION DES AFFAIRES JURIDIQUES (DAJ)	0	10 467	0	0	10 467
00-52-0-B31-00000	SERVICE DE LA LEGISLATION ET DES CONVENTIONS (SLC)	0	2 400	0	0	2 400
00-52-0-B32-00000	SERVICE DES ETUDES ET DU CONTENTIEUX (SEC)	0	2 400	0	0	2 400
00-52-0-B40-00000	DIRECTION DE LA COMMUNICATION ET DU PARTENARIAT (DCP)	0	10 467	0	0	10 467
00-52-0-B41-00000	SERVICE DE LA COMMUNICATION (Scom)	0	2 400	0	0	2 400
00-52-0-B42-00000	SERVICE DE LA COOPERATION ET DU PARTENARIAT (SCP)	0	2 400	0	0	2 400
00-52-0-B50-00000	DIRECTION DU SYSTÈME D'INFORMATION ET DU SUIVI-EVALUATION (DSISE)	0	10 467	0	0	10 467
00-52-0-B51-00000	SERVICE DE LA PLANIFICATION ET DE LA PROGRAMMATION (SPP)	0	2 400	0	0	2 400
00-52-0-B52-00000	SERVICE DE SUIVI-EVALUATION (SSE)	0	2 400	0	0	2 400
00-52-0-B53-00000	SERVICE DE LA BASE DES DONNEES (SBD)	0	2 400	0	0	2 400
00-52-0-B54-00000	SERVICE DES RESEAUX ET DE LA MAINTENANCE (SRM)	0	2 400	0	0	2 400
00-52-2-B60-10101	DIRECTION REGIONALE DE L'EAU, DE L'ASSAINISSEMENT ET DE L'HYGIENE (DREAH) ANALAMANGA	0	37 625	0	0	37 625
00-52-2-B60-11001	DIRECTION REGIONALE DE L'EAU, DE L'ASSAINISSEMENT ET DE L'HYGIENE (DREAH) VAKINAKARATRA	0	44 292	0	0	44 292
00-52-2-B60-11707	DIRECTION REGIONALE DE L'EAU, DE L'ASSAINISSEMENT ET DE L'HYGIENE (DREAH) ITASY	0	45 455	0	0	45 455
00-52-2-B60-11917	DIRECTION REGIONALE DE L'EAU, DE L'ASSAINISSEMENT ET DE L'HYGIENE (DREAH) BONGOLAVA	0	41 659	0	0	41 659
00-52-2-B60-20101	DIRECTION REGIONALE DE L'EAU, DE L'ASSAINISSEMENT ET DE L'HYGIENE (DREAH) DIANA	0	37 733	0	0	37 733
00-52-2-B60-20824	DIRECTION REGIONALE DE L'EAU, DE L'ASSAINISSEMENT ET DE L'HYGIENE (DREAH) SAVA	0	41 309	0	0	41 309
00-52-2-B60-30101	DIRECTION REGIONALE DE L'EAU, DE L'ASSAINISSEMENT ET DE L'HYGIENE (DREAH) HAUTE MATSIATRA	0	35 473	0	0	35 473
00-52-2-B60-30606	DIRECTION REGIONALE DE L'EAU, DE L'ASSAINISSEMENT ET DE L'HYGIENE (DREAH) AMORONI MANIA	0	39 787	0	0	39 787
00-52-2-B60-30914	DIRECTION REGIONALE DE L'EAU, DE L'ASSAINISSEMENT ET DE L'HYGIENE (DREAH) ATSIMO ATSIANANA	0	43 162	0	0	43 162
00-52-2-B60-31307	DIRECTION REGIONALE DE L'EAU, DE L'ASSAINISSEMENT ET DE L'HYGIENE (DREAH) IHOROMBE	0	44 666	0	0	44 666
00-52-2-B60-31623	DIRECTION REGIONALE DE L'EAU, DE L'ASSAINISSEMENT ET DE L'HYGIENE (DREAH) VATOVAVY FITOVINANY	0	45 886	0	0	45 886
00-52-2-B60-40101	DIRECTION REGIONALE DE L'EAU, DE L'ASSAINISSEMENT ET DE L'HYGIENE (DREAH) BOENY	0	32 450	0	0	32 450
00-52-2-B60-40711	DIRECTION REGIONALE DE L'EAU, DE L'ASSAINISSEMENT ET DE L'HYGIENE (DREAH) SOFIA	0	36 887	0	0	36 887
00-52-2-B60-41210	DIRECTION REGIONALE DE L'EAU, DE L'ASSAINISSEMENT ET DE L'HYGIENE (DREAH) BETSIBOKA	0	42 647	0	0	42 647
00-52-2-B60-41312	DIRECTION REGIONALE DE L'EAU, DE L'ASSAINISSEMENT ET DE L'HYGIENE (DREAH) MELAKY	0	45 509	0	0	45 509

Prévision Depenses par service - En Milliers d'Ariary

Ministère/Institution-Mission-Programme	LFI 2020	LFR 2020	Prév 2021	Prév 2022	Total	
00-52-2-B60-50101	DIRECTION REGIONALE DE L'EAU, DE L'ASSAINISSEMENT ET DE L'HYGIENE (DREAH) ATSIANANA	0	34 364	0	0	34 364
00-52-2-B60-50302	DIRECTION REGIONALE DE L'EAU, DE L'ASSAINISSEMENT ET DE L'HYGIENE (DREAH) ALAOTRA MANGORO	0	50 595	0	0	50 595
00-52-2-B60-50905	DIRECTION REGIONALE DE L'EAU, DE L'ASSAINISSEMENT ET DE L'HYGIENE (DREAH) ANALANJIROFO	0	41 593	0	0	41 593
00-52-2-B60-60101	DIRECTION REGIONALE DE L'EAU, DE L'ASSAINISSEMENT ET DE L'HYGIENE (DREAH) ATSIMO ANDREFANA	0	57 386	0	0	57 386
00-52-2-B60-60406	DIRECTION REGIONALE DE L'EAU, DE L'ASSAINISSEMENT ET DE L'HYGIENE (DREAH) ANDROY	0	49 958	0	0	49 958
00-52-2-B60-61424	DIRECTION REGIONALE DE L'EAU, DE L'ASSAINISSEMENT ET DE L'HYGIENE (DREAH) ANOSY	0	67 626	0	0	67 626
00-52-2-B60-61905	DIRECTION REGIONALE DE L'EAU, DE L'ASSAINISSEMENT ET DE L'HYGIENE (DREAH) MENABE	0	41 198	0	0	41 198
00-52-9-110-00000	PERSONNEL EAU CENTRAL	0	2 081 923	5 750 989	6 257 070	14 089 982
205 Développement de l'accès à l'eau et aux infrastructures d'assainissement		0	116 166 090	145 590 084	213 026 883	474 783 057
00 Budget Général		0	116 166 090	145 590 084	213 026 883	474 783 057
00-52-0-C00-00000	DIRECTION GENERALE TECHNIQUE (DGT)	0	55 775 244	66 029 960	102 785 722	224 590 926
00-52-0-C10-00000	DIRECTION DE L'ALIMENTATION EN EAU (DAE)	0	57 931 047	78 811 896	109 650 933	246 393 876
00-52-0-C11-00000	SERVICE DE L'ALIMENTATION EN EAU POTABLE (SAEP)	0	4 800	0	0	4 800
00-52-0-C12-00000	SERVICE DE L'HYDROLOGIE ET DE L'HYDROGEOLOGIE (SHH)	0	4 800	0	0	4 800
00-52-0-C13-00000	SERVICE EN CHARGE DE LA REPONSE AUX URGENCES (SRU)	0	4 800	0	0	4 800
00-52-0-C14-00000	SERVICE DE L'INTEGRATION DE LA DIMENSION ENVIRONNEMENTALE (SIDE)	0	4 800	0	0	4 800
00-52-0-C20-00000	DIRECTION DE L'ASSAINISSEMENT ET DE L'HYGIENE (DAH)	0	2 421 399	748 228	590 228	3 759 855
00-52-0-C21-00000	SERVICE D'APPUI A LA GESTION DES EAUX USEES (SAGEU)	0	4 800	0	0	4 800
00-52-0-C22-00000	SERVICE D'APPUI A LA GESTION DES DECHETS SOLIDES (SAGDS)	0	4 800	0	0	4 800
00-52-0-C23-00000	SERVICE D'ASSAINISSEMENT RURAL (SAR)	0	4 800	0	0	4 800
00-52-0-C24-00000	SERVICE DE LA PROMOTION DE L'HYGIENE (SPH)	0	4 800	0	0	4 800

Prévision Depenses par service - En Milliers d'Ariary

Ministère/Institution-Mission-Programme	LFI 2020	LF 2020	Prév 2021	Prév 2022	Total
53 MINISTERE DES MINES ET DES RESSOURCES STRATEGIQUES	30 131 285	21 932 742	31 775 541	33 578 559	117 418 127
530 MINES	30 131 285	21 932 742	31 775 541	33 578 559	117 418 127
019 Administration et Coordination	25 781 285	18 173 294	27 430 541	28 695 721	100 080 841
00 Budget Général	25 781 285	18 173 294	27 430 541	28 695 721	100 080 841
00-53-0-A00-00000 CABINET	2 150 000	1 820 000	2 200 000	2 280 000	8 450 000
00-53-0-A10-00000 DIRECTION DE LA POLICE DES MINES (DPM)	680 000	565 000	680 000	680 000	2 605 000
00-53-0-A20-00000 PERSONNE RESPONSABLE DES MARCHÉS PUBLICS	360 000	313 000	360 000	360 000	1 393 000
00-53-0-A30-00000 DIRECTION DE LA COMMUNICATION ET DES RELATIONS INTERNATIONALES (DCRI)	515 000	378 000	550 000	550 000	1 993 000
00-53-0-A40-00000 COORDINATION GÉNÉRALE EN CHARGE DE SUIVI ET D'EVALUATION (CGSE)	1 450 000	194 000	1 550 000	1 550 000	4 744 000
00-53-0-A50-00000 COORDINATION STRATEGIQUE ET DE SUIVI EVALUATION (CSSE)	0	550 500	0	0	550 500
00-53-0-B00-00000 SECRÉTARIAT GÉNÉRAL	700 000	518 000	700 000	700 000	2 618 000
00-53-0-B10-00000 DIRECTION ADMINISTRATIVE ET FINANCIÈRE (DAF)	5 135 181	4 547 181	6 016 487	6 646 742	22 345 591
00-53-0-B11-00000 SERVICE DES FINANCES ET DU BUDGET (SFB)	140 000	236 000	140 000	140 000	656 000
00-53-0-B12-00000 SERVICE D'APPUI À L'EXÉCUTION BUDGÉTAIRE (SAEB)	112 000	100 000	112 000	112 000	436 000
00-53-0-B13-00000 SERVICE DE LA LOGISTIQUE ET DU PATRIMOINE (SLP)	118 000	113 000	118 000	118 000	467 000
00-53-0-B20-00000 DIRECTION DES RESSOURCES HUMAINES (DRH)	250 000	211 000	290 000	320 000	1 071 000
00-53-0-B23-00000 SERVICE MÉDICO-SOCIAL (SMS)	60 000	47 500	60 000	60 000	227 500
00-53-0-B30-00000 DIRECTION DE LA LÉGISLATION ET DES AFFAIRES JUDIQUES (DLAJ)	200 000	166 000	200 000	220 000	786 000
00-53-0-B40-00000 DIRECTION DE LA RÉGLEMENTATION ENVIRONNEMENTALE ET DE SÉCURITÉ (DRES)	400 000	63 652	400 000	400 000	1 263 652
00-53-0-B50-00000 DIRECTION DU SYSTÈME D'INFORMATION ET DE LA GESTION DES DONNÉES (DSIGD)	520 000	169 500	540 000	550 000	1 779 500
00-53-1-B60-10101 DIRECTION INTERRÉGIONALE ANTANANARIVO	590 000	305 000	590 000	590 000	2 075 000
00-53-1-B60-20101 DIRECTION INTERRÉGIONALE ANTSIRANANA	1 015 000	598 500	1 015 000	1 015 000	3 643 500
00-53-1-B60-30101 DIRECTION INTERRÉGIONALE FIANARANTSOA	835 000	478 500	835 000	835 000	2 983 500
00-53-1-B60-40101 DIRECTION INTERRÉGIONALE MAHAJANGA	892 000	531 500	892 000	892 000	3 207 500
00-53-1-B60-50101 DIRECTION INTERRÉGIONALE TOAMASINA	845 000	571 000	880 000	880 000	3 176 000
00-53-1-B60-60101 DIRECTION INTERRÉGIONALE TOLIARY	975 000	609 500	975 000	975 000	3 534 500
00-53-2-B60-11001 DIRECTION RÉGIONALE VAKINANKARATRA	337 000	255 500	337 000	337 000	1 266 500
00-53-2-B60-20824 DIRECTION RÉGIONALE SAVA	230 000	76 000	230 000	230 000	766 000
00-53-2-B60-31623 DIRECTION RÉGIONALE VATOVAVY FITOVINANY	295 000	228 500	295 000	295 000	1 113 500
00-53-2-B60-40711 DIRECTION RÉGIONALE SOFIA	123 000	6 000	123 000	123 000	375 000
00-53-2-B60-41312 DIRECTION RÉGIONALE MELAKY	123 000	5 000	123 000	123 000	374 000
00-53-2-B60-50302 DIRECTION RÉGIONALE ALAOTRA MANGORO	396 000	319 000	396 000	396 000	1 507 000
00-53-2-B60-50905 DIRECTION RÉGIONALE ANALANJIROFO	200 000	20 000	200 000	200 000	620 000
00-53-2-B60-61424 DIRECTION RÉGIONALE ANOSY	525 000	406 000	525 000	525 000	1 981 000
00-53-2-B60-61905 DIRECTION RÉGIONALE MENABE	474 000	406 500	474 000	474 000	1 828 500
00-53-9-110-00000 PERSONNEL AUPRES DE LA PRESIDENCE CHARGE DES MINES ET DU PETROLE CENTRAL	5 136 104	3 364 461	5 624 054	6 118 979	20 243 598
217 Développement du secteur pétrolier	2 010 000	959 000	2 020 000	2 177 838	7 166 838
00 Budget Général	2 010 000	959 000	2 020 000	2 177 838	7 166 838
00-53-0-D00-00000 DIRECTION GÉNÉRALE DES RESSOURCES STRATÉGIQUES (DGRS)	900 000	459 000	900 000	900 000	3 159 000
00-53-0-D10-00000 DIRECTION DE SUIVI ET DE LA RÉGLEMENTATION DES RESSOURCES STRATÉGIQUES (DSRRS)	570 000	255 500	580 000	737 838	2 143 338
00-53-0-D20-00000 DIRECTION DE LA PROMOTION ET DU DÉVELOPPEMENT DES RESSOURCES STRATÉGIQUES (DPDRS)	540 000	244 500	540 000	540 000	1 864 500
609 Développement du secteur Minier	2 340 000	2 800 448	2 325 000	2 705 000	10 170 448
00 Budget Général	2 340 000	2 800 448	2 325 000	2 705 000	10 170 448
00-53-0-C00-00000 DIRECTION GÉNÉRALE DES MINES (DGM)	1 130 000	1 964 100	1 130 000	1 510 000	5 734 100
00-53-0-C10-00000 DIRECTION DES ETUDES ET DE LA PROMOTION GÉOLOGIQUES ET MINIÈRES (DEPGM)	610 000	263 000	610 000	610 000	2 093 000
00-53-0-C20-00000 DIRECTION DE LA GESTION DES ACTIVITÉS MINIÈRES (DGAM)	600 000	311 000	585 000	585 000	2 081 000
00-53-0-C30-00000 DIRECTION DE LA RÉGLEMENTATION ENVIRONNEMENTALE ET DE SÉCURITÉ (DRES)	0	262 348	0	0	262 348

Prévision Depenses par service - En Milliers d'Ariary

Ministère/Institution-Mission-Programme	LFI 2020	LF 2020	Prév 2021	Prév 2022	Total
63 MINISTERE DES TRANSPORTS, DU TOURISME ET DE LA METEOROLOGIE	99 484 364	77 125 079	124 628 764	207 173 689	508 411 896
350 TOURISME	22 007 799	8 660 284	25 407 216	35 704 274	91 779 573
040 Administration et Coordination	10 887 805	5 468 690	13 186 057	15 123 449	44 666 001
00 Budget Général	10 887 805	5 468 690	13 186 057	15 123 449	44 666 001
00-35-0-D00-00000 DIRECTION GENERALE DU TOURISME (DGTOUTR)	6 228 159	2 079 275	8 197 724	9 801 747	26 306 905
00-35-9-110-00000 PERSONNEL TOURISME CENTRAL	3 459 646	3 389 415	3 788 333	4 121 702	14 759 096
00-63-0-B60-00000 DIRECTION DES SYSTEMES D'INFORMATION ET DE LA COMMUNICATION (DSIC)	1 200 000	0	1 200 000	1 200 000	3 600 000
618 Administration, normalisation et formalisation du secteur tourisme	6 878 870	964 400	6 694 205	13 604 381	28 141 856
00 Budget Général	6 878 870	964 400	6 694 205	13 604 381	28 141 856
00-35-0-D30-00000 DIRECTION DES ETUDES, DES RECHERCHES ET DE LA FORMATION (DERF)	6 878 870	964 400	6 694 205	13 604 381	28 141 856
619 Aménagement et développement du secteur tourisme	4 241 124	2 227 194	5 526 954	6 976 444	18 971 716
00 Budget Général	4 241 124	2 227 194	5 526 954	6 976 444	18 971 716
00-35-0-D10-00000 DIRECTION DE LA VALORISATION DES PRODUITS TOURISTIQUES (DVPT)	2 307 000	1 198 184	3 411 944	4 280 985	11 198 113
00-35-0-D20-00000 DIRECTION D'APPUI AUX INVESTISSEMENTS TOURISTIQUE (DAIT)	982 000	126 076	1 076 410	1 488 762	3 673 248
00-35-2-B82-10101 SERVICE REGIONAL DU TOURISME (STOUR) ANALAMANGA	31 000	27 750	61 005	65 485	185 240
00-35-2-B82-11001 SERVICE REGIONAL DU TOURISME (STOUR) VAKINANKARATRA	53 864	52 014	61 036	71 555	238 469
00-35-2-B82-11707 SERVICE REGIONAL DU TOURISME (STOUR) ITASY	27 000	25 150	27 000	29 000	108 150
00-35-2-B82-20101 SERVICE REGIONAL DU TOURISME (STOUR) DIANA	78 652	73 182	79 221	94 136	325 191
00-35-2-B82-20824 SERVICE REGIONAL DU TOURISME (STOUR) SAVA	45 143	43 393	47 971	55 142	191 649
00-35-2-B82-30101 SERVICE REGIONAL DU TOURISME (STOUR) HAUTE MATSIATRA	41 870	39 520	44 043	50 037	175 470
00-35-2-B82-30606 SERVICE REGIONAL DU TOURISME (STOUR) AMORONI MANIA	45 492	40 292	48 390	55 687	189 861
00-35-2-B82-30914 SERVICE REGIONAL DU TOURISME (STOUR) ATSIMO ATSIANANA	25 000	22 750	25 000	29 840	102 590
00-35-2-B82-31307 SERVICE REGIONAL DU TOURISME (STOUR) IHROMBE	45 132	43 382	47 957	55 125	191 596
00-35-2-B82-31623 SERVICE REGIONAL DU TOURISME (STOUR) VATOVAVY FITOVINANY	92 555	90 705	104 665	128 625	416 550
00-35-2-B82-40101 SERVICE REGIONAL DU TOURISME (STOUR) BOENY	66 331	64 331	65 857	76 635	273 154
00-35-2-B82-40711 SERVICE REGIONAL DU TOURISME (STOUR) SOFIA	32 207	31 307	33 847	38 322	135 683
00-35-2-B82-41210 SERVICE REGIONAL DU TOURISME (STOUR) BETSIBOKA	21 000	19 500	21 000	25 520	87 020
00-35-2-B82-50101 SERVICE REGIONAL DU TOURISME (STOUR) ATSIANANA	53 084	51 134	57 100	66 570	227 888
00-35-2-B82-50302 SERVICE REGIONAL DU TOURISME (STOUR) ALAOTRA MANGORO	45 273	43 623	47 826	54 624	191 346
00-35-2-B82-50905 SERVICE REGIONAL DU TOURISME (STOUR) ANALANJIROFO	76 493	70 443	82 791	97 329	327 056
00-35-2-B82-60101 SERVICE REGIONAL DU TOURISME (STOUR) ATSIMO ANDREFANA	58 445	56 795	63 733	75 413	254 386
00-35-2-B82-60406 SERVICE REGIONAL DU TOURISME (STOUR) ANDROY	15 500	14 680	15 500	16 740	62 420
00-35-2-B82-61424 SERVICE REGIONAL DU TOURISME (STOUR) ANOSY	54 864	52 914	59 116	69 059	235 953
00-35-2-B82-61905 SERVICE REGIONAL DU TOURISME (STOUR) MENABE	43 219	40 069	45 542	51 853	180 683
630 TRANSPORT	74 288 755	66 784 227	95 956 089	168 134 053	405 163 124
022 Administration et Coordination	13 371 614	7 992 659	14 025 176	14 547 361	49 936 810
00 Budget Général	13 371 614	7 992 659	14 025 176	14 547 361	49 936 810
00-63-0-A00-00000 CABINET	782 931	619 548	858 876	939 229	3 200 584
00-63-0-A01-00000 CELLULE ANTI-CORRUPTION (CAC)	24 500	22 150	24 500	25 700	96 850
00-63-0-A10-00000 PERSONNE RESPONSABLE DES MARCHES PUBLICS	147 000	120 460	147 000	154 999	569 459
00-63-0-B00-00000 SECRETARIAT GENERAL	319 250	262 106	347 043	371 132	1 299 531
00-63-0-B01-00000 CELLULE ENVIRONNEMENTALE (CE)	15 000	12 250	15 000	16 200	58 450
00-63-0-B02-00000 SERVICE FORMATION (SF)	17 300	12 710	17 300	18 684	65 994
00-63-0-B03-00000 CELLULE DE COORDINATION DES PROJETS (CCP)	15 000	12 465	15 000	16 201	58 666
00-63-0-B10-00000 DIRECTION DES AFFAIRES JURIDIQUES (DAJ)	335 800	306 370	335 800	143 336	1 121 306
00-63-0-B20-00000 DIRECTION DES AFFAIRES FINANCIERES (DAF)	3 891 064	1 052 212	4 012 845	4 094 033	13 050 154
00-63-0-B22-00000 SERVICE BUDGET (SB)	40 000	33 900	40 000	43 200	157 100
00-63-0-B30-00000 DIRECTION DES NORMES ET DE LA QUALITE (DNQ)	141 600	109 349	141 600	149 600	542 149
00-63-0-B40-00000 DIRECTION DES RESSOURCES HUMAINES (DRH)	141 600	109 463	141 600	149 600	542 263
00-63-0-B50-00000 DIRECTION DE LA PLANIFICATION ET SUIVI-EVALUATION (DPSE)	141 600	115 899	148 600	157 159	563 258
00-63-0-B51-00000 SERVICE PLANIFICATION (SP)	17 718	15 218	15 000	16 200	64 136
00-63-0-B60-00000 DIRECTION DES SYSTEMES D'INFORMATION ET DE LA COMMUNICATION (DSIC)	887 814	121 156	887 814	896 519	2 793 303
00-63-0-B70-00000 DIRECTION DE LA SECURITE ET SURETE DES SECTEURS TRANSPORT ET TOURISME (D3STT)	1 572 000	1 111 020	1 532 000	1 540 000	5 755 020
00-63-9-110-00000 PERSONNEL TRANSPORT ET DE LA METEOROLOGIE CENTRAL	4 881 437	3 956 383	5 345 198	5 815 569	19 998 587
208 Transports Routier et Ferroviaire	52 590 286	51 636 460	74 121 868	141 824 571	320 173 185

Prévision Depenses par service - En Milliers d'Ariary

Ministère/Institution-Mission-Programme		LFI 2020	LFR 2020	Prév 2021	Prév 2022	Total
00	Budget Général	52 590 286	51 636 460	74 121 868	141 824 571	320 173 185
00-63-0-C00-00000	DIRECTION GENERALE DES TRANSPORTS (DGT)	1 322 313	1 241 308	1 322 449	1 322 587	5 208 657
00-63-0-C10-00000	DIRECTION DES TRANSPORTS TERRESTRES	50 308 555	49 521 385	71 872 108	139 564 093	311 266 141
00-63-2-B80-10101	DIRECTION REGIONALE DES TRANSPORTS, DU TOURISME ET DE LA METEOROLOGIE (DRTTM) ANALAMANGA	39 454	34 732	42 499	45 183	161 868
00-63-2-B80-11001	DIRECTION REGIONALE DES TRANSPORTS, DU TOURISME ET DE LA METEOROLOGIE (DRTTM) VAKINANKARATRA	48 410	44 125	51 546	54 323	198 404
00-63-2-B80-11707	DIRECTION REGIONALE DES TRANSPORTS, DU TOURISME ET DE LA METEOROLOGIE (DRTTM) ITASY	35 000	30 315	43 500	46 579	155 394
00-63-2-B80-30101	DIRECTION REGIONALE DES TRANSPORTS, DU TOURISME ET DE LA METEOROLOGIE (DRTTM) HAUTE MATSIATRA	43 627	40 942	46 715	49 443	180 727
00-63-2-B80-30606	DIRECTION REGIONALE DES TRANSPORTS, DU TOURISME ET DE LA METEOROLOGIE (DRTTM) AMORONI MANIA	35 000	30 692	38 000	40 639	144 331
00-63-2-B80-31307	DIRECTION REGIONALE DES TRANSPORTS, DU TOURISME ET DE LA METEOROLOGIE (DRTTM) IHOROMBE	35 000	31 507	38 000	40 639	145 146
00-63-2-B80-41210	DIRECTION REGIONALE DES TRANSPORTS, DU TOURISME ET DE LA METEOROLOGIE (DRTTM) BETSIBOKA	43 913	41 588	47 003	49 733	182 237
00-63-2-B80-50302	DIRECTION REGIONALE DES TRANSPORTS, DU TOURISME ET DE LA METEOROLOGIE (DRTTM) JALAOTRA MANGORO	35 000	31 507	38 000	40 639	145 146
00-63-2-B80-60406	DIRECTION REGIONALE DES TRANSPORTS, DU TOURISME ET DE LA METEOROLOGIE (DRTTM) ANDROY	48 139	44 414	51 273	54 047	197 873
00-63-2-B81-10101	SERVICE REGIONAL DES TRANSPORTS (SRT) ANALAMANGA	30 000	27 564	32 500	34 701	124 765
00-63-2-B81-11001	SERVICE REGIONAL DES TRANSPORTS (SRT) VAKINANKARATRA	30 000	28 045	32 500	34 701	125 246
00-63-2-B81-11707	SERVICE REGIONAL DES TRANSPORTS (SRT) ITASY	30 000	27 330	32 500	34 701	124 531
00-63-2-B81-30101	SERVICE REGIONAL DES TRANSPORTS (SRT) HAUTE MATSIATRA	30 000	28 045	32 500	34 701	125 246
00-63-2-B81-30606	SERVICE REGIONAL DES TRANSPORTS (SRT) AMORONI MANIA	27 000	26 098	29 200	31 136	113 434
00-63-2-B81-31307	SERVICE REGIONAL DES TRANSPORTS (SRT) IHOROMBE	27 000	25 275	29 200	31 136	112 611
00-63-2-B81-41210	SERVICE REGIONAL DES TRANSPORTS (SRT) BETSIBOKA	30 000	28 080	32 500	34 701	125 281
00-63-2-B81-50302	SERVICE REGIONAL DES TRANSPORTS (SRT) ALAOTRA MANGORO	30 000	28 281	32 500	34 709	125 490
00-63-2-B81-60406	SERVICE REGIONAL DES TRANSPORTS (SRT) ANDROY	22 000	20 275	24 200	26 135	92 610
00-63-C-C10-00000	DIRECTION DES TRANSPORTS TERRESTRES (DTT) / CIRCULATION ROUTIERE	100 000	95 500	100 000	0	295 500
00-63-C-C1A-00000	DIRECTION DES TRANSPORTS TERRESTRES (DTT) / FONDS D'INVESTISSEMENTS ET DE DEVELOPPEMENT FERROVIAIRES	239 875	209 450	153 175	220 045	822 545
209	Transports Maritime, Fluvial et Aérien	8 326 855	7 155 108	7 809 045	11 762 121	35 053 129
00	Budget Général	8 326 855	7 155 108	7 809 045	11 762 121	35 053 129
00-63-0-A20-00000	BUREAU DES ENQUETES ACCIDENT ET INCIDENT DE L'AVIATION CIVILE (BEAC-BRAC)	142 000	107 860	172 000	182 400	604 260
00-63-0-C20-00000	DIRECTION DES TRANSPORTS MARITIME ET FLUVIAUX (DTMF)	2 447 000	2 349 248	1 859 000	5 740 160	12 395 408
00-63-0-C30-00000	DIRECTION DES TRANSPORTS AERIENS (DTA)	4 927 800	3 935 965	4 927 800	4 935 800	18 727 365
00-63-2-B80-20101	DIRECTION REGIONALE DES TRANSPORTS, DU TOURISME ET DE LA METEOROLOGIE (DRTTM) DIANA	44 041	41 091	47 133	49 865	182 130
00-63-2-B80-20824	DIRECTION REGIONALE DES TRANSPORTS, DU TOURISME ET DE LA METEOROLOGIE (DRTTM) SAVA	43 134	41 684	46 216	48 939	179 973
00-63-2-B80-30914	DIRECTION REGIONALE DES TRANSPORTS, DU TOURISME ET DE LA METEOROLOGIE (DRTTM) ATSIMO ATSIANANA	35 000	33 550	38 000	40 640	147 190
00-63-2-B80-31623	DIRECTION REGIONALE DES TRANSPORTS, DU TOURISME ET DE LA METEOROLOGIE (DRTTM) VATOVAVY FITOVINANY	35 000	33 050	38 000	40 640	146 690
00-63-2-B80-40101	DIRECTION REGIONALE DES TRANSPORTS, DU TOURISME ET DE LA METEOROLOGIE (DRTTM) BOENY	57 441	56 941	50 670	53 439	218 491
00-63-2-B80-40711	DIRECTION REGIONALE DES TRANSPORTS, DU TOURISME ET DE LA METEOROLOGIE (DRTTM) SOFIA	43 853	41 903	46 943	49 674	182 373
00-63-2-B80-50101	DIRECTION REGIONALE DES TRANSPORTS, DU TOURISME ET DE LA METEOROLOGIE (DRTTM) ATSIANANA	47 849	44 727	50 980	53 752	197 308
00-63-2-B80-50905	DIRECTION REGIONALE DES TRANSPORTS, DU TOURISME ET DE LA METEOROLOGIE (DRTTM) ANALANJIROFO	35 000	31 422	38 000	40 640	145 062
00-63-2-B80-60101	DIRECTION REGIONALE DES TRANSPORTS, DU TOURISME ET DE LA METEOROLOGIE (DRTTM) ATSIMO ANDREFANA	43 634	40 434	46 722	49 451	180 241
00-63-2-B80-61424	DIRECTION REGIONALE DES TRANSPORTS, DU TOURISME ET DE LA METEOROLOGIE (DRTTM) ANOSY	47 661	44 411	50 789	53 560	196 421
00-63-2-B80-61905	DIRECTION REGIONALE DES TRANSPORTS, DU TOURISME ET DE LA METEOROLOGIE (DRTTM) MENABE	43 134	41 184	46 216	48 939	179 473
00-63-2-B81-20101	SERVICE REGIONAL DES TRANSPORTS (SRT) DIANA	30 000	27 525	32 500	34 700	124 725
00-63-2-B81-20824	SERVICE REGIONAL DES TRANSPORTS (SRT) SAVA	30 000	28 525	32 500	34 700	125 725
00-63-2-B81-30914	SERVICE REGIONAL DES TRANSPORTS (SRT) ATSIMO ATSIANANA	29 160	27 570	31 576	33 702	122 008
00-63-2-B81-31623	SERVICE REGIONAL DES TRANSPORTS (SRT) VATOVAVY FITOVINANY	30 000	27 660	32 500	34 700	124 860
00-63-2-B81-40101	SERVICE REGIONAL DES TRANSPORTS (SRT) BOENY	39 898	39 898	32 500	34 700	146 996

Prévision Depenses par service - En Milliers d'Ariary

Ministère/Institution-Mission-Programme		LFI 2020	LFR 2020	Prév 2021	Prév 2022	Total
00-63-2-B81-40711	SERVICE REGIONAL DES TRANSPORTS (SRT) SOFIA	28 250	25 910	30 500	32 540	117 200
00-63-2-B81-50101	SERVICE REGIONAL DES TRANSPORTS (SRT) ATSINANANA	30 000	27 660	32 500	34 700	124 860
00-63-2-B81-50905	SERVICE REGIONAL DES TRANSPORTS (SRT) ANALANJIROFO	30 000	27 660	32 500	34 700	124 860
00-63-2-B81-60101	SERVICE REGIONAL DES TRANSPORTS (SRT) ATSIMO ANDREFANA	30 000	26 410	32 500	34 700	123 610
00-63-2-B81-61424	SERVICE REGIONAL DES TRANSPORTS (SRT) ANOSY	28 500	26 410	30 500	32 540	117 950
00-63-2-B81-61905	SERVICE REGIONAL DES TRANSPORTS (SRT) MENABE	28 500	26 410	30 500	32 540	117 950
680	METEOROLOGIE	3 187 810	1 680 568	3 265 459	3 335 362	11 469 199
211	Développement météorologique	3 187 810	1 680 568	3 265 459	3 335 362	11 469 199
00	Budget Général	3 187 810	1 680 568	3 265 459	3 335 362	11 469 199
00-68-0-E00-00000	DIRECTION GENERALE DE LA METEOROLOGIE (DGM)	1 804 492	432 590	1 804 717	1 804 944	5 846 743
00-68-0-E10-00000	DIRECTION DES EXPLOITATIONS METEOROLOGIQUES (DEM)	164 115	141 245	164 295	172 475	642 130
00-68-0-E20-00000	DIRECTION DE LA METEOROLOGIE APPLIQUEE (DMA)	154 739	129 409	154 829	162 920	601 897
00-68-0-E30-00000	DIRECTION DES RECHERCHES ET DEVELOPPEMENTS HYDROMETEOROLOGIQUES (DRDH)	142 000	119 050	142 000	150 000	553 050
00-68-2-B83-10101	SERVICE REGIONAL DE LA METEOROLOGIE (SRM) ANALAMANGA	50 047	48 010	54 725	57 265	210 047
00-68-2-B83-11001	SERVICE REGIONAL DE LA METEOROLOGIE (SRM) VAKINANKARATRA	26 000	24 500	30 500	32 860	113 860
00-68-2-B83-11707	SERVICE REGIONAL DE LA METEOROLOGIE (SRM) ITASY	23 000	21 830	26 960	29 036	100 826
00-68-2-B83-20101	SERVICE REGIONAL DE LA METEOROLOGIE (SRM) DIANA	53 488	51 944	58 209	60 792	224 433
00-68-2-B83-20824	SERVICE REGIONAL DE LA METEOROLOGIE (SRM) SAVA	31 058	30 058	35 598	37 999	134 713
00-68-2-B83-30101	SERVICE REGIONAL DE LA METEOROLOGIE (SRM) HAUTE MATSIATRA	60 271	56 971	65 080	67 753	250 075
00-68-2-B83-30606	SERVICE REGIONAL DE LA METEOROLOGIE (SRM) AMORONI MANIA	16 000	14 870	18 700	20 116	69 686
00-68-2-B83-30914	SERVICE REGIONAL DE LA METEOROLOGIE (SRM) ATSIMO ATSIANANA	26 000	25 000	30 500	32 860	114 360
00-68-2-B83-31307	SERVICE REGIONAL DE LA METEOROLOGIE (SRM) IHOROMBE	26 000	24 500	30 500	32 860	113 860
00-68-2-B83-31623	SERVICE REGIONAL DE LA METEOROLOGIE (SRM) VATOVAVY FITOVINANY	26 000	24 650	30 500	32 860	114 010
00-68-2-B83-40101	SERVICE REGIONAL DE LA METEOROLOGIE (SRM) BOENY	57 508	56 308	52 243	54 738	220 797
00-68-2-B83-40711	SERVICE REGIONAL DE LA METEOROLOGIE (SRM) SOFIA	27 000	24 325	31 500	33 860	116 685
00-68-2-B83-41210	SERVICE REGIONAL DE LA METEOROLOGIE (SRM) BETSIBOKA	26 000	24 500	30 500	32 860	113 860
00-68-2-B83-50101	SERVICE REGIONAL DE LA METEOROLOGIE (SRM) ATSINANANA	52 224	49 824	56 951	59 540	218 539
00-68-2-B83-50302	SERVICE REGIONAL DE LA METEOROLOGIE (SRM) ALAOIRA MANGORO	26 000	24 000	30 500	32 860	113 360
00-68-2-B83-50905	SERVICE REGIONAL DE LA METEOROLOGIE (SRM) ANALANJIROFO	26 000	24 500	30 500	32 860	113 860
00-68-2-B83-60101	SERVICE REGIONAL DE LA METEOROLOGIE (SRM) ATSIMO ANDREFANA	39 301	36 301	43 845	46 250	165 697
00-68-2-B83-60406	SERVICE REGIONAL DE LA METEOROLOGIE (SRM) ANDROY	16 000	15 370	18 700	20 116	70 186
00-68-2-B83-61424	SERVICE REGIONAL DE LA METEOROLOGIE (SRM) ANOSY	26 000	24 350	30 500	32 860	113 710
00-68-2-B83-61905	SERVICE REGIONAL DE LA METEOROLOGIE (SRM) MENABE	31 058	28 058	35 598	37 999	132 713
00-68-C-E00-00000	DIRECTION GENERALE DE LA METEOROLOGIE (DGM)	257 509	228 405	257 509	256 679	1 000 102

Prévision Depenses par service - En Milliers d'Ariary

Ministère/Institution-Mission-Programme		LFI 2020	LF 2020	Prév 2021	Prév 2022	Total
32	MINISTERE DU TRAVAIL, DE L'EMPLOI, DE LA FONCTION PUBLIQUE ET DES LOIS SOCIALES	30 040 742	24 257 180	32 793 526	35 711 154	122 802 602
310	TRAVAIL ET LOIS SOCIALES	1 287 758	469 052	1 565 808	2 395 376	5 717 994
824	Promouvoir l'insertion et la reconversion du travail	257 629	80 500	257 629	786 431	1 382 189
00	Budget Général	257 629	80 500	257 629	786 431	1 382 189
00-31-0-C00-00000	DIRECTION GENERALE DU TRAVAIL ET DES LOIS SOCIALES	100 033	0	100 033	100 033	300 099
00-31-0-C30-00000	DIRECTION DE LA PROMOTION AU TRAVAIL DECENT	50 748	15 800	50 748	411 298	528 594
00-31-0-C31-00000	SERVICE DES ETUDES ET DU PARTENARIAT	3 000	2 600	3 000	3 000	11 600
00-31-0-C32-00000	SERVICE D'APPUI A LA PROMOTION SOCIALE DES TRAVAILLEURS	3 000	2 600	3 000	3 000	11 600
00-31-0-C33-00000	SERVICE D'APPUI A LA TRANSITION VERS L'ECONOMIE FORMELLE	3 000	2 600	3 000	3 000	11 600
00-31-0-C40-00000	DIRECTION DE LA MIGRATION PROFESSIONNELLE	88 848	49 100	88 848	257 100	483 896
00-31-0-C41-00000	SERVICE DE LA MAIN D'ŒUVRE A L'ETRANGER	3 000	2 600	3 000	3 000	11 600
00-31-0-C42-00000	SERVICE DE LA GESTION DES EXPATRIES	3 000	2 600	3 000	3 000	11 600
00-31-0-C43-00000	SERVICE D'AGREMENTS ET DU SUIVI DES TRAVAILLEURS MIGRANTS	3 000	2 600	3 000	3 000	11 600
826	Promotion de l'inspection et de l'administration du Travail	1 030 129	388 552	1 308 179	1 608 945	4 335 805
00	Budget Général	1 030 129	388 552	1 308 179	1 608 945	4 335 805
00-31-0-C00-00000	DIRECTION GENERALE DU TRAVAIL ET DES LOIS SOCIALES	534 655	125 970	812 705	1 114 151	2 587 481
00-31-0-C01-00000	SERVICE D'APPUI AUX INSPECTIONS	3 000	2 600	3 000	3 000	11 600
00-31-0-C02-00000	SERVICES DES ETUDES TECHNIQUES ET DE LA PROGRAMMATION	3 000	2 600	3 000	3 000	11 600
00-31-0-C03-00000	SERVICES DE LA CHANCELLERIE DE TRAVAIL	7 000	5 800	7 000	7 000	26 800
00-31-0-C10-00000	DIRECTION DU TRAVAIL ET DE LA PROMOTION DES DROITS FONDAMENTAUX	234 565	91 262	234 565	234 565	794 957
00-31-0-C11-00000	SERVICE DES RELATIONS PROFESSIONNELLES	3 000	2 400	3 000	3 000	11 400
00-31-0-C12-00000	SERVICE DE LA PROMOTION DES DROITS FONDAMENTAUX	33 000	32 400	33 000	33 000	131 400
00-31-0-C13-00000	SERVICE DES NORMES ET DES RELATIONS EXTERIEURES	3 000	2 400	3 000	3 000	11 400
00-31-0-C20-00000	DIRECTION DE LA SECURITE SOCIALES DES TRAVAILLEURS	96 009	19 100	96 009	96 009	307 127
00-31-0-C21-00000	SERVICE DE PREVENTION SOCIALE ET DE MEDECINE DU TRAVAIL	3 000	2 700	3 000	3 000	11 700
00-31-0-C22-00000	SERVICE DE SUIVI ET DE CONTRÔLE DES REPARATIONS ET DES PRESTATIONS SOCIALES	3 000	2 700	3 000	3 000	11 700
00-31-0-C23-00000	SERVICE DE LA PROMOTION DE LA SECURITE SOCIALE DES TRAVAILLEURS	3 000	2 700	3 000	3 000	11 700
00-31-2-B61-10101	SERVICE REGIONAL DU TRAVAIL ET DES LOIS SOCIALES ANALAMANGA	6 000	5 600	6 000	6 000	23 600
00-31-2-B61-11001	SERVICE REGIONAL DU TRAVAIL ET DES LOIS SOCIALES VAKINANKARATRA	5 000	4 600	5 000	5 000	19 600
00-31-2-B61-11707	SERVICE REGIONAL DU TRAVAIL ET DES LOIS SOCIALES ITASY	5 000	4 600	5 000	5 000	19 600
00-31-2-B61-11917	SERVICE REGIONAL DU TRAVAIL ET DES LOIS SOCIALES BONGOLAVA	5 000	4 600	5 000	5 000	19 600
00-31-2-B61-20101	SERVICE REGIONAL DU TRAVAIL ET DES LOIS SOCIALES DIANA	5 000	4 600	5 000	5 000	19 600
00-31-2-B61-20824	SERVICE REGIONAL DU TRAVAIL ET DES LOIS SOCIALES SAVA	5 000	4 600	5 000	5 000	19 600
00-31-2-B61-30101	SERVICE REGIONAL DU TRAVAIL ET DES LOIS SOCIALES HAUTE MATSIATRA	5 000	4 600	5 000	5 000	19 600
00-31-2-B61-30606	SERVICE REGIONAL DU TRAVAIL ET DES LOIS SOCIALES AMORON' I MANIA	6 000	5 620	6 000	6 000	23 620
00-31-2-B61-30914	SERVICE REGIONAL DU TRAVAIL ET DES LOIS SOCIALES ATSIMO ATSINANANA	5 300	4 900	5 300	5 300	20 800
00-31-2-B61-31307	SERVICE REGIONAL DU TRAVAIL ET DES LOIS SOCIALES IHOROMBE	5 300	4 900	5 300	5 300	20 800
00-31-2-B61-31623	SERVICE REGIONAL DU TRAVAIL ET DES LOIS SOCIALES VATOVAVY FITOVINANY	5 500	5 100	5 500	5 500	21 600
00-31-2-B61-40101	SERVICE REGIONAL DU TRAVAIL ET DES LOIS SOCIALES BOENY	5 000	4 600	5 000	5 000	19 600
00-31-2-B61-40711	SERVICE REGIONAL DU TRAVAIL ET DES LOIS SOCIALES SOFIA	5 000	4 600	5 000	5 000	19 600
00-31-2-B61-41210	SERVICE REGIONAL DU TRAVAIL ET DES LOIS SOCIALES BETSIBOKA	5 000	4 600	5 000	5 000	19 600
00-31-2-B61-50101	SERVICE REGIONAL DU TRAVAIL ET DES LOIS SOCIALES ATSINANANA	5 000	4 600	5 000	5 000	19 600
00-31-2-B61-50302	SERVICE REGIONAL DU TRAVAIL ET DES LOIS SOCIALES ALAOTRA MANGORO	5 400	5 000	5 400	4 720	20 520
00-31-2-B61-50905	SERVICE REGIONAL DU TRAVAIL ET DES LOIS SOCIALES ANALANJIROFO	5 400	5 000	5 400	5 400	21 200
00-31-2-B61-60101	SERVICE REGIONAL DU TRAVAIL ET DES LOIS SOCIALES ATSIMO ANDREFANA	5 000	4 600	5 000	5 000	19 600
00-31-2-B61-61424	SERVICE REGIONAL DU TRAVAIL ET DES LOIS SOCIALES ANOSY	5 000	4 600	5 000	5 000	19 600
00-31-2-B61-61905	SERVICE REGIONAL DU TRAVAIL ET DES LOIS SOCIALES MENABE	5 000	4 600	5 000	5 000	19 600
320	FONCTION PUBLIQUE	26 629 643	23 318 117	29 104 377	31 192 437	110 244 574
015	Administration et Coordination	24 513 513	22 930 787	26 274 660	29 982 807	103 701 767
00	Budget Général	24 513 513	22 930 787	26 274 660	29 982 807	103 701 767
00-32-0-000-00000	CABINET	622 929	472 929	622 929	622 929	2 341 716
00-32-0-A01-00000	UNITE DE LUTTE CONTRE LA CORRUPTION ET DE CONTRÔLE INTERNE	10 000	9 200	11 000	11 000	41 200
00-32-0-A02-00000	CELLULE DE LA COMMUNICATION ET DES RELATIONS PUBLIQUES	11 000	10 200	11 000	11 000	43 200
00-32-0-A10-00000	PERSONNE RESPONSABLE DES MARCHES PUBLICS (PRMP)	93 000	88 000	93 000	93 000	367 000

Prévision Depenses par service - En Milliers d'Ariary

Ministère/Institution-Mission-Programme	LFI 2020	LF 2020	Prév 2021	Prév 2022	Total	
00-32-0-A11-00000	UNITE DE GESTION DE PASSATION DES MARCHES (UGPM)	22 000	22 000	20 000	20 000	84 000
00-32-0-B00-00000	SECRETARIAT GENERAL	104 935	99 135	104 935	104 935	413 940
00-32-0-B01-00000	SERVICE CENTRAL DES COURRIERS	5 005	4 405	5 005	5 005	19 420
00-32-0-B02-00000	SERVICE DE LA COORDINATION DES ACTIVITES DES ORGANISMES RATTACHES/REGIONALES	5 000	4 200	7 600	7 600	24 400
00-32-0-B03-00000	SERVICE DES STATISTIQUES ET DES AFFAIRES GENERALES	5 000	4 200	7 600	7 600	24 400
00-32-0-B04-00000	SERVICE MEDICO-SANITAIRE	44 400	43 300	42 400	42 400	172 500
00-32-0-B10-00000	DIRECTION DES AFFAIRES FINANCIERES ET DE LA GESTION DU PATRIMOINE	6 680 620	5 490 002	6 929 449	9 291 391	28 391 462
00-32-0-B11-00000	SERVICE FINANCIER	15 000	12 800	16 500	18 000	62 300
00-32-0-B12-00000	SERVICE DU PATRIMOINE ET LOGISTIQUE	20 000	17 500	21 000	21 000	79 500
00-32-0-B13-00000	SERVICE DE L'ENTRETIEN ET DE LA MAINTENANCE	22 000	20 100	22 000	22 000	86 100
00-32-0-B20-00000	DIRECTION DE LA PLANIFICATION STRATEGIQUE, DU SUIVI ET EVALUATION	402 451	332 648	445 660	535 660	1 716 419
00-32-0-B21-00000	SERVICE D'APPUI A LA PLANIFICATION STRATEGIQUE	10 500	11 500	12 500	12 250	46 750
00-32-0-B22-00000	SERVICE DU SUIVI EVALUATION DU SECTEUR PUBLIC ET DU REPORTING	8 000	7 000	10 000	10 000	35 000
00-32-0-B23-00000	SERVICE DU SUIVI EVALUATION DU TRAVAIL, DE L'EMPLOI ET DU REPORTING	8 000	7 000	8 000	8 000	31 000
00-32-0-B30-00000	DIRECTION DES ETUDES ET DES AFFAIRES JURIDIQUES	106 790	26 971	106 790	106 790	347 341
00-32-0-B31-00000	SERVICE D'APPUI AUX ETUDES JURIDIQUES	3 000	2 600	3 000	3 000	11 600
00-32-0-B32-00000	SERVICE DE LA LEGISLATION ET DU CONTENTIEUX	3 000	2 600	3 000	3 000	11 600
00-32-0-B33-00000	SERVICE DES ORGANIGRAMMES ET DE LA DOCUMENTATION	3 000	2 600	3 000	3 000	11 600
00-32-0-B40-00000	DIRECTION DU SYSTEME D'INFORMATION	330 810	122 299	333 900	108 900	895 909
00-32-0-B41-00000	SERVICE DE L'ADMINISTRATION DES RESEAUX, DES SYSTEMES ET DE LA MAINTENANCE	3 000	2 400	3 000	3 000	11 400
00-32-0-B42-00000	SERVICE D'APPUI A L'INFORMATISATION DE L'ADMINISTRATION	3 000	2 400	3 000	3 000	11 400
00-32-0-B43-00000	SERVICE DES ARCHIVES ET DES FICHIERS ELECTRONIQUES	3 000	2 400	3 000	3 000	11 400
00-32-0-B44-00000	SERVICE DE L'ADMINISTRATION DES DONNEES	3 000	2 400	3 000	3 000	11 400
00-32-0-B50-00000	DIRECTION DES RESSOURCES HUMAINES DU MINISTERE	99 000	35 500	97 000	97 000	328 500
00-32-0-B51-00000	SERVICE DE L'ADMINISTRATION DU PERSONNEL CENTRAL	4 000	3 200	3 000	3 000	13 200
00-32-0-B52-00000	SERVICE DE L'ADMINISTRATION DU PERSONNEL REGIONAL	4 000	3 200	3 000	3 000	13 200
00-32-0-B53-00000	SERVICE DE LA FORMATION CONTINUE DU PERSONNEL DU MINISTERE	4 000	4 000	3 000	3 000	14 000
00-32-2-B60-10101	DIRECTION REGIONALE DU TRAVAIL, DE L'EMPLOI, DE LA FONCTION PUBLIQUE, ET DES LOIS SOCIALES ANALAMANGA	22 000	20 200	28 000	21 000	91 200
00-32-2-B60-11001	DIRECTION REGIONALE DU TRAVAIL, DE L'EMPLOI, DE LA FONCTION PUBLIQUE, ET DES LOIS SOCIALES VAKINANKARATRA	19 000	17 500	19 000	19 000	74 500
00-32-2-B60-11707	DIRECTION REGIONALE DU TRAVAIL, DE L'EMPLOI, DE LA FONCTION PUBLIQUE, ET DES LOIS SOCIALES ITASY	18 200	16 300	17 700	17 700	69 900
00-32-2-B60-11917	DIRECTION REGIONALE DU TRAVAIL, DE L'EMPLOI, DE LA FONCTION PUBLIQUE, ET DES LOIS SOCIALES BONGOLAVA	16 000	14 300	15 320	15 320	60 940
00-32-2-B60-20101	DIRECTION REGIONALE DU TRAVAIL, DE L'EMPLOI, DE LA FONCTION PUBLIQUE, ET DES LOIS SOCIALES DIANA	18 500	16 700	18 000	18 000	71 200
00-32-2-B60-20824	DIRECTION REGIONALE DU TRAVAIL, DE L'EMPLOI, DE LA FONCTION PUBLIQUE, ET DES LOIS SOCIALES SAVA	16 400	14 600	15 900	15 900	62 800
00-32-2-B60-30101	DIRECTION REGIONALE DU TRAVAIL, DE L'EMPLOI, DE LA FONCTION PUBLIQUE, ET DES LOIS SOCIALES HAUTE MATSIATRA	16 000	14 100	15 500	15 500	61 100
00-32-2-B60-30606	DIRECTION REGIONALE DU TRAVAIL, DE L'EMPLOI, DE LA FONCTION PUBLIQUE, ET DES LOIS SOCIALES AMORONT MANIA	15 000	13 000	14 500	14 500	57 000
00-32-2-B60-30914	DIRECTION REGIONALE DU TRAVAIL, DE L'EMPLOI, DE LA FONCTION PUBLIQUE, ET DES LOIS SOCIALES ATSIMO ATSIANANA	16 700	14 700	16 200	16 200	63 800
00-32-2-B60-31307	DIRECTION REGIONALE DU TRAVAIL, DE L'EMPLOI, DE LA FONCTION PUBLIQUE, ET DES LOIS SOCIALES IHOROMBE	18 000	16 160	17 500	17 500	69 160
00-32-2-B60-31623	DIRECTION REGIONALE DU TRAVAIL, DE L'EMPLOI, DE LA FONCTION PUBLIQUE, ET DES LOIS SOCIALES VATOVAVY FITOVINANY	25 200	23 400	24 700	24 700	98 000
00-32-2-B60-40101	DIRECTION REGIONALE DU TRAVAIL, DE L'EMPLOI, DE LA FONCTION PUBLIQUE, ET DES LOIS SOCIALES BOENY	16 200	14 200	15 700	15 700	61 800
00-32-2-B60-40711	DIRECTION REGIONALE DU TRAVAIL, DE L'EMPLOI, DE LA FONCTION PUBLIQUE, ET DES LOIS SOCIALES SOFIA	21 700	19 900	21 200	21 200	84 000
00-32-2-B60-41210	DIRECTION REGIONALE DU TRAVAIL, DE L'EMPLOI, DE LA FONCTION PUBLIQUE, ET DES LOIS SOCIALES BETSIBOKA	23 700	21 700	23 200	23 200	91 800
00-32-2-B60-41312	DIRECTION REGIONALE DU TRAVAIL, DE L'EMPLOI, DE LA FONCTION PUBLIQUE, ET DES LOIS SOCIALES MELAKY	18 500	16 700	18 000	18 000	71 200
00-32-2-B60-50101	DIRECTION REGIONALE DU TRAVAIL, DE L'EMPLOI, DE LA FONCTION PUBLIQUE, ET DES LOIS SOCIALES ATSIANANA	20 000	18 000	19 500	19 500	77 000
00-32-2-B60-50302	DIRECTION REGIONALE DU TRAVAIL, DE L'EMPLOI, DE LA FONCTION PUBLIQUE, ET DES LOIS SOCIALES ALAOTRA MANGORO	16 600	14 600	16 100	16 100	63 400
00-32-2-B60-50905	DIRECTION REGIONALE DU TRAVAIL, DE L'EMPLOI, DE LA FONCTION PUBLIQUE, ET DES LOIS SOCIALES ANALANJIROFO	18 500	16 700	18 500	18 500	72 200
00-32-2-B60-60101	DIRECTION REGIONALE DU TRAVAIL, DE L'EMPLOI, DE LA FONCTION PUBLIQUE, ET DES	16 500	14 500	16 000	16 000	63 000

Prévision Depenses par service - En Milliers d'Ariary

Ministère/Institution-Mission-Programme		LFI 2020	LF 2020	Prév 2021	Prév 2022	Total
	LOIS SOCIALES ATSIMO ANDREFANA					
00-32-2-B60-60406	DIRECTION REGIONALE DU TRAVAIL, DE L'EMPLOI, DE LA FONCTION PUBLIQUE, ET DES LOIS SOCIALES ANDROY	23 200	17 200	22 700	22 700	85 800
00-32-2-B60-61424	DIRECTION REGIONALE DU TRAVAIL, DE L'EMPLOI, DE LA FONCTION PUBLIQUE, ET DES LOIS SOCIALES ANOSY	30 900	29 100	30 400	30 400	120 800
00-32-2-B60-61905	DIRECTION REGIONALE DU TRAVAIL, DE L'EMPLOI, DE LA FONCTION PUBLIQUE, ET DES LOIS SOCIALES MENABE	16 000	14 200	15 500	15 500	61 200
00-32-9-110-00000	PERSONNEL FONCTION PUBLIQUE CENTRAL	15 431 273	15 684 338	16 897 272	18 384 227	66 397 110
128	Réforme de l'Administration	409 837	34 600	409 837	409 837	1 264 111
00	Budget Général	409 837	34 600	409 837	409 837	1 264 111
00-32-0-E40-00000	DIRECTION DE LA REFORME DE LA FONCTION PUBLIQUE	400 837	26 800	400 837	400 837	1 229 311
00-32-0-E41-00000	SERVICE DE CONTRÔLE ADMINISTRATIF DES RECRUTEMENTS	3 000	2 600	3 000	3 000	11 600
00-32-0-E42-00000	SERVICE DE LA MODERNISATION DE LA FONCTION PUBLIQUE	3 000	2 600	3 000	3 000	11 600
00-32-0-E43-00000	SERVICE DE LA PROMOTION DE LA GESTION PREVISIONNELLE DES EFFECTIFS, DES EMPLOIS ET DES COMPETENCES	3 000	2 600	3 000	3 000	11 600
131	Promouvoir une fonction publique professionnelle moderne, intégrée et centrée sur le service public	1 706 293	352 730	2 419 880	799 793	5 278 696
00	Budget Général	1 706 293	352 730	2 419 880	799 793	5 278 696
00-32-0-E00-00000	DIRECTION GENERALE DE LA FONCTION PUBLIQUE	1 451 643	125 900	2 171 730	551 643	4 300 916
00-32-0-E01-00000	SERVICE DE LA PROMOTION DU PARTENARIAT	5 800	4 640	5 800	5 800	22 040
00-32-0-E02-00000	SERVICE DES APPUIS TECHNIQUES ET ADMINISTRATIFS	5 800	4 640	5 800	5 800	22 040
00-32-0-E10-00000	DIRECTION DES RESSOURCES HUMAINES DE L'ETAT	30 350	29 350	30 350	30 350	120 400
00-32-0-E11-00000	SERVICE DE LA GESTION ADMINISTRATIVE DU RECRUTEMENT	3 000	2 400	3 000	3 000	11 400
00-32-0-E12-00000	SERVICE DU PERSONNEL ENCADRE	3 000	2 400	3 000	3 000	11 400
00-32-0-E13-00000	SERVICE DU PERSONNEL NON ENCADRE	3 000	2 400	3 000	3 000	11 400
00-32-0-E14-00000	SERVICE DE LA GESTION DE FIN DE CARRIERE	3 000	2 400	3 000	3 000	11 400
00-32-0-E15-00000	SERVICE DES ACCIDENTS DE TRAVAIL ET DES MALADIES PROFESSIONNELLES DES FONCTIONNAIRES	3 000	2 400	3 000	3 000	11 400
00-32-0-E20-00000	DIRECTION DE L'EVALUATION ET DE LA PROMOTION DE L'ETHIQUE ET DE LA DEONTOLOGIE	25 000	20 200	26 000	26 000	97 200
00-32-0-E21-00000	SERVICE DE LA PROMOTION DE L'ETHIQUE ET DE LA DEONTOLOGIE	3 000	2 400	3 000	3 000	11 400
00-32-0-E22-00000	SERVICE DE L'EVALUATION DE LA PERFORMANCE DES AGENTS DE L'ETAT	3 000	2 400	3 000	3 000	11 400
00-32-0-E23-00000	SERVICE DES AFFAIRES DISCIPLINAIRES	3 000	2 400	3 000	3 000	11 400
00-32-0-E30-00000	DIRECTION DE LA FORMATION ET DU PERFECTIONNEMENT DES AGENTS DE L'ETAT	45 000	41 000	45 000	45 000	176 000
00-32-0-E31-00000	SERVICE DE LA GESTION DES EQUIVALENCES ADMINISTRATIVES DE TITRES	3 000	2 400	3 000	3 000	11 400
00-32-0-E32-00000	SERVICE D'APPUI AUX ETABLISSEMENTS PUBLICS DE FORMATION ADMINISTRATIVE	3 000	2 400	3 000	3 000	11 400
00-32-0-E33-00000	SERVICE DE LA FORMATION ET DU PERFECTIONNEMENT DES AGENTS DE L'ETAT	3 000	2 400	3 000	3 000	11 400
00-32-0-E34-00000	SERVICE DES CONCOURS ADMINISTRATIFS	5 500	4 400	4 500	4 500	18 900
00-32-2-B63-10101	SERVICE REGIONAL DE LA FONCTION PUBLIQUE ANALAMANGA	5 000	4 600	5 000	5 000	19 600
00-32-2-B63-11001	SERVICE REGIONAL DE LA FONCTION PUBLIQUE VAKINANKARATRA	5 200	4 800	5 200	5 200	20 400
00-32-2-B63-11707	SERVICE REGIONAL DE LA FONCTION PUBLIQUE ITASY	5 000	4 600	5 000	5 000	19 600
00-32-2-B63-11917	SERVICE REGIONAL DE LA FONCTION PUBLIQUE BONGOLAVA	5 000	4 600	5 000	5 000	19 600
00-32-2-B63-20101	SERVICE REGIONAL DE LA FONCTION PUBLIQUE DIANA	6 500	6 100	6 500	6 500	25 600
00-32-2-B63-20824	SERVICE REGIONAL DE LA FONCTION PUBLIQUE SAVA	5 000	4 600	5 000	5 000	19 600
00-32-2-B63-30101	SERVICE REGIONAL DE LA FONCTION PUBLIQUE HAUTE MATSIATRA	6 500	6 100	0	0	12 600
00-32-2-B63-30606	SERVICE REGIONAL DE LA FONCTION PUBLIQUE AMORONI MANIA	5 000	4 600	5 000	5 000	19 600
00-32-2-B63-30914	SERVICE REGIONAL DE LA FONCTION PUBLIQUE ATSIMO ATSIANANA	5 500	5 100	5 500	5 500	21 600
00-32-2-B63-31307	SERVICE REGIONAL DE LA FONCTION PUBLIQUE IHOROMBE	5 000	4 600	5 000	5 000	19 600
00-32-2-B63-31623	SERVICE REGIONAL DE LA FONCTION PUBLIQUE VATOVAVY FITOVINANY	5 000	4 600	5 000	5 000	19 600
00-32-2-B63-40101	SERVICE REGIONAL DE LA FONCTION PUBLIQUE BOENY	5 500	5 100	5 500	5 500	21 600
00-32-2-B63-40711	SERVICE REGIONAL DE LA FONCTION PUBLIQUE SOFIA	5 000	4 600	5 000	5 000	19 600
00-32-2-B63-41210	SERVICE REGIONAL DE LA FONCTION PUBLIQUE BETSIBOKA	5 000	4 600	5 000	5 000	19 600
00-32-2-B63-50101	SERVICE REGIONAL DE LA FONCTION PUBLIQUE ATSIANANA	5 000	4 600	5 000	5 000	19 600
00-32-2-B63-50302	SERVICE REGIONAL DE LA FONCTION PUBLIQUE ALAOTRA MANGORO	5 000	4 600	5 000	5 000	19 600
00-32-2-B63-50905	SERVICE REGIONAL DE LA FONCTION PUBLIQUE ANALANJIROFO	5 000	4 600	5 000	5 000	19 600
00-32-2-B63-60101	SERVICE REGIONAL DE LA FONCTION PUBLIQUE ATSIMO ANDREFANA	5 000	4 600	5 000	5 000	19 600
00-32-2-B63-61424	SERVICE REGIONAL DE LA FONCTION PUBLIQUE ANOSY	5 000	4 600	5 000	5 000	19 600
00-32-2-B63-61905	SERVICE REGIONAL DE LA FONCTION PUBLIQUE MENABE	5 000	4 600	5 000	5 000	19 600

Prévision Dépenses par service - En Milliers d'Ariary

Ministère/Institution-Mission-Programme	LFI 2020	LF 2020	Prév 2021	Prév 2022	Total
330 EMPLOI	2 123 341	470 011	2 123 341	2 123 341	6 840 034
607 Promouvoir la croissance économique par l'emploi décent	2 123 341	470 011	2 123 341	2 123 341	6 840 034
00 Budget Général	2 123 341	470 011	2 123 341	2 123 341	6 840 034
00-33-0-D00-00000 DIRECTION GENERALE DE LA PROMOTION DE L'EMPLOI	1 503 486	184 680	1 503 486	1 503 486	4 695 138
00-33-0-D01-00000 SERVICE DU PLACEMENT	3 000	2 400	3 000	3 000	11 400
00-33-0-D02-00000 SERVICE DE GESTION ET PLANIFICATION DES ACTIVITES	3 000	2 400	3 000	3 000	11 400
00-33-0-D03-00000 SERVICE DE L'INFORMATION POUR L'EMPLOI	3 000	2 400	3 000	3 000	11 400
00-33-0-D10-00000 DIRECTION DE LA FORMATION CONTINUE ET DU RENFORCEMENT DES CAPACITES	155 271	50 147	155 271	155 271	515 960
00-33-0-D11-00000 SERVICE DES ETUDES ET DU PARTENARIAT	3 000	2 400	3 000	3 000	11 400
00-33-0-D12-00000 SERVICE DE LA PROMOTION DE LA FORMATION CONTINUE	3 000	2 400	3 000	3 000	11 400
00-33-0-D13-00000 SERVICE DU PERFECTIONNEMENT PROFESSIONNEL	3 000	2 400	3 000	3 000	11 400
00-33-0-D20-00000 DIRECTION DE L'APPUI A L'INSERTION PROFESSIONNELLE DES JEUNES ET DES SANS EMPLOI	159 809	51 409	159 809	159 809	530 836
00-33-0-D21-00000 SERVICE DE COORDINATION DU PARTENARIAT EN FAVEUR DE L'INSERTION PROFESSIONNELLE DES JEUNES	3 000	2 400	3 000	3 000	11 400
00-33-0-D22-00000 SERVICE D'ORIENTATION ET D'APPUI A L'INSERTION PROFESSIONNELLE	3 000	2 400	3 000	3 000	11 400
00-33-0-D23-00000 SERVICE DES ACTIVITES COMMUNAUTAIRES A HAUTE INTENSITE DE MAIN-D'OEUVRE (HIMO)	3 000	2 400	3 000	3 000	11 400
00-33-0-D30-00000 DIRECTION DE LA PROFESSIONNALISATION DES PETITS METIERS ET DE LA PROMOTION DE L'AUTO-EMPLOI	156 275	51 275	156 275	156 275	520 100
00-33-0-D31-00000 SERVICE D'ASSISTANCE ET D'APPUI A L'ENTREPRENARIAT	3 000	2 400	3 000	3 000	11 400
00-33-0-D32-00000 SERVICE DE LA PROMOTION DE L'EMPLOI RURAL	3 000	2 400	3 000	3 000	11 400
00-33-0-D33-00000 SERVICE DE LA PROMOTION DES PETITS METIERS URBAINS	3 000	2 400	3 000	3 000	11 400
00-33-2-B62-10101 SERVICE REGIONAL DE L'EMPLOI ANALAMANGA	5 000	4 600	5 000	5 000	19 600
00-33-2-B62-11001 SERVICE REGIONAL DE L'EMPLOI VAKINANKARATRA	5 000	4 600	5 000	5 000	19 600
00-33-2-B62-11707 SERVICE REGIONAL DE L'EMPLOI ITASY	5 000	4 600	5 000	5 000	19 600
00-33-2-B62-11917 SERVICE REGIONAL DE L'EMPLOI BONGOLAVA	5 000	4 600	5 000	5 000	19 600
00-33-2-B62-20101 SERVICE REGIONAL DE L'EMPLOI DIANA	5 000	4 600	5 000	5 000	19 600
00-33-2-B62-20824 SERVICE REGIONAL DE L'EMPLOI SAVA	5 000	4 600	5 000	5 000	19 600
00-33-2-B62-30101 SERVICE REGIONAL DE L'EMPLOI HAUTE MATSIATRA	5 000	4 600	5 000	5 000	19 600
00-33-2-B62-30606 SERVICE REGIONAL DE L'EMPLOI AMORONI MANIA	5 000	4 600	5 000	5 000	19 600
00-33-2-B62-30914 SERVICE REGIONAL DE L'EMPLOI ATSIMO ATSIANANA	5 500	5 100	5 500	5 500	21 600
00-33-2-B62-31307 SERVICE REGIONAL DE L'EMPLOI IHOROMBE	5 000	4 600	5 000	5 000	19 600
00-33-2-B62-31623 SERVICE REGIONAL DE L'EMPLOI VATOVAVY FITOVINANY	5 500	5 100	5 500	5 500	21 600
00-33-2-B62-40101 SERVICE REGIONAL DE L'EMPLOI BOENY	5 000	4 600	5 000	5 000	19 600
00-33-2-B62-40711 SERVICE REGIONAL DE L'EMPLOI SOFIA	5 000	4 600	5 000	5 000	19 600
00-33-2-B62-41210 SERVICE REGIONAL DE L'EMPLOI BETSIBOKA	5 000	4 600	5 000	5 000	19 600
00-33-2-B62-41312 SERVICE REGIONAL DE L'EMPLOI MELAKY	5 000	4 600	5 000	5 000	19 600
00-33-2-B62-50101 SERVICE REGIONAL DE L'EMPLOI ATSIANANA	5 500	5 100	5 500	5 500	21 600
00-33-2-B62-50302 SERVICE REGIONAL DE L'EMPLOI ALAOTRA MANGORO	5 500	5 100	5 500	5 500	21 600
00-33-2-B62-50905 SERVICE REGIONAL DE L'EMPLOI ANALANJIROFO	5 000	4 600	5 000	5 000	19 600
00-33-2-B62-60101 SERVICE REGIONAL DE L'EMPLOI ATSIMO ANDREFANA	5 000	4 600	5 000	5 000	19 600
00-33-2-B62-60406 SERVICE REGIONAL DE L'EMPLOI ANDROY	5 000	4 600	5 000	5 000	19 600
00-33-2-B62-61424 SERVICE REGIONAL DE L'EMPLOI ANOSY	5 000	4 600	5 000	5 000	19 600
00-33-2-B62-61905 SERVICE REGIONAL DE L'EMPLOI MENABE	5 500	5 100	5 500	5 500	21 600

Prévision Depenses par service - En Milliers d'Ariary

Ministère/Institution-Mission-Programme	LFI 2020	LF 2020	Prév 2021	Prév 2022	Total
84 MINISTÈRE DE L'ENSEIGNEMENT SUPÉRIEUR ET DE LA RECHERCHE SCIENTIFIQUE	263 477 558	254 745 975	295 264 073	348 577 820	1 162 065 426
840 ENSEIGNEMENT SUPERIEUR	258 875 558	251 622 975	290 710 073	344 021 820	1 145 230 426
028 Administration et Coordination	236 566 918	231 580 600	256 985 049	279 175 643	1 004 308 210
00 Budget Général	236 566 918	231 580 600	256 985 049	279 175 643	1 004 308 210
00-84-0-000-00000 CABINET	1 057 720	956 720	984 720	987 220	3 986 380
00-84-0-030-00000 PERSONNE RESPONSABLE DES MARCHES PUBLICS	100 000	98 000	102 000	102 000	402 000
00-84-0-031-00000 UNITE DE GESTION DE LA PASSATION DES MARCHES PUBLICS (UGPM)	55 000	57 000	55 000	55 000	222 000
00-84-0-100-00000 SECRETARIAT GENERAL	303 000	232 000	304 000	305 000	1 144 000
00-84-0-101-00000 SERVICE ADMINISTRATIF ET FINANCIER	35 000	35 000	35 000	35 000	140 000
00-84-0-102-00000 SERVICE DE LA LEGISLATION DE LA DOCUMENTATION ET DU CONTENTIEUX	43 000	43 000	44 000	45 000	175 000
00-84-0-103-00000 SERVICE DES RELATIONS INTERNATIONALES	34 000	34 000	33 000	33 000	134 000
00-84-0-104-00000 SERVICE DU PATRIMOINE ET DES INFRASTRUCTURES	49 000	49 000	30 000	31 000	159 000
00-84-0-110-00000 DIRECTION DES AFFAIRES ADMINISTRATIVES ET FINANCIERES	104 850 055	104 867 620	113 122 599	122 879 991	445 720 265
00-84-0-111-00000 SERVICE DU BUDGET	89 500	71 500	90 500	95 500	347 000
00-84-0-113-00000 SERVICE DE PROGRAMMATION ET DES AFFAIRES FINANCIERES	106 000	80 000	111 000	112 000	409 000
00-84-0-118-00000 SERVICE DE LA LOGISTIQUE ET DE LA MAINTENANCE	125 200	117 200	134 000	135 000	511 400
00-84-0-120-00000 DIRECTION DES RESSOURCES HUMAINES	157 000	150 000	158 000	159 000	624 000
00-84-0-122-00000 SERVICE DU PERSONNEL ADMINISTRATIF ET TECHNIQUE	35 000	33 000	33 000	33 000	134 000
00-84-0-123-00000 SERVICE DES SOLDES	36 000	33 000	37 000	38 000	144 000
00-84-0-124-00000 SERVICE MEDICO-SOCIAL	62 000	61 000	60 000	33 000	216 000
00-84-0-127-00000 SERVICE DE L'ENSEIGNEMENT SUPERIEUR ET DE LA RECHERCHE	45 000	42 000	42 000	43 000	172 000
00-84-0-140-00000 DIRECTION D'APPUI A LA REFORME DE L'ENSEIGNEMENT SUPERIEUR ET DE LA RECHERCHE	90 000	80 000	91 000	92 000	353 000
00-84-0-141-00000 SERVICE D'ETUDE DE L'EVOLUTION DU MARCHE DE TRAVAIL	23 000	23 000	23 000	23 000	92 000
00-84-0-142-00000 SERVICE DES REFORMES ET INNOVATIONS	23 000	23 000	23 000	23 000	92 000
00-84-0-143-00000 SERVICE DE SUIVI ET EVALUATION DES REFORMES	23 000	23 000	23 000	23 000	92 000
00-84-0-170-00000 DIRECTION DES TECHNIQUES DE L'INFORMATION ET DE LA COMMUNICATION	126 000	100 000	127 000	128 000	481 000
00-84-0-171-00000 SERVICE DU SYSTEME D'INFORMATION	31 000	27 000	32 000	33 000	123 000
00-84-0-172-00000 SERVICE DES INNOVATIONS TECHNOLOGIQUES	34 000	33 000	34 000	34 000	135 000
00-84-0-173-00000 SERVICE DE LA COMMUNICATION	109 000	92 000	100 000	101 000	402 000
00-84-0-180-00000 DIRECTION DE LA STATISTIQUE, DE LA PLANIFICATION ET DU SUIVI	4 706 010	688 745	4 706 010	4 707 010	14 807 775
00-84-0-181-00000 SERVICE DE LA STATISTIQUE	27 000	27 000	30 000	31 000	115 000
00-84-0-182-00000 SERVICE D'ETUDE, DE CONCEPTION ET DE PROGRAMMATION	26 000	25 000	26 000	26 000	103 000
00-84-0-183-00000 SERVICE DE SUIVI EVALUATION	26 000	25 000	26 000	26 000	103 000
00-84-0-190-00000 DIRECTION DES BOURSES NATIONALES ET EXTERIEURES	909 100	557 000	1 445 764	2 033 125	4 944 989
00-84-0-191-00000 SERVICE DE BOURSES D'ETUDES NATIONALES	26 000	26 000	26 000	26 000	104 000
00-84-0-192-00000 SERVICE DE BOURSES D'ETUDES EXTERIEURS	23 000	23 000	23 000	23 000	92 000
00-84-0-193-00000 SECRETARIAT PERMANANT DE LA CONABEX	31 000	31 000	31 000	31 000	124 000
00-84-0-1A0-00000 DIRECTION DU DEVELOPPEMENT ET DE LA COORDINATION DU PARTENARIAT	104 000	84 000	104 000	104 000	396 000
00-84-0-1A1-00000 SERVICE D'APPUI A L'ENTREPRENARIAT ET A L'EMPLOI	29 000	29 000	32 000	32 000	122 000
00-84-0-1A2-00000 SERVICE DE LA PROMOTION ECONOMIQUE ET DU PARTENARIAT	28 000	28 000	32 000	32 000	120 000
00-84-9-110-00000 PERSONNEL ENSEIGNEMENT SUPERIEUR ET DE LA RECHERCHE SCIENTIFIQUE CENTRAL	120 087 652	119 773 134	131 496 019	143 067 655	514 424 460
00-84-9-857-00000 PERSONNEL ET DE LA RECHERCHE SCIENTIFIQUE PARIS	2 902 681	2 902 681	3 178 437	3 458 142	12 441 941
310 Enseignement Supérieur	22 308 640	20 042 375	33 725 024	64 846 177	140 922 216
00 Budget Général	22 308 640	20 042 375	33 725 024	64 846 177	140 922 216
00-84-0-100-00000 SECRETARIAT GENERAL	20 779 990	18 603 725	32 150 990	63 231 212	134 765 917
00-84-0-200-00000 DIRECTION GENERALE DE L'ENSEIGNEMENT SUPERIEUR	149 000	123 000	149 000	149 000	570 000
00-84-0-201-00000 SERVICE ADMINISTRATIF ET FINANCIER	31 000	31 000	31 000	31 000	124 000
00-84-0-202-00000 SERVICE DE SUIVI ET EVALUATION	32 000	27 000	32 000	32 000	123 000
00-84-0-204-00000 SERVICE DE LA RELATIONS INTER-ETABLISSEMENTS	26 000	26 000	30 000	30 000	112 000
00-84-0-205-00000 SERVICE DES OEUVRES SOCIALES UNIVERSITAIRES	26 000	24 000	30 000	30 000	110 000
00-84-0-220-00000 DIRECTION DE L'ACCREDITATION ET DE L'ASSURANCE QUALITE	110 000	89 000	110 000	110 000	419 000
00-84-0-228-00000 SERVICE D'ACCREDITATION ET DES EQUIVALENCES	30 000	25 000	30 000	30 000	115 000
00-84-0-229-00000 SERVICE DE SUIVI EVALUATION	25 000	25 000	25 000	25 000	100 000
00-84-0-240-00000 DIRECTION DE L'ENSEIGNEMENT SUPERIEUR	100 000	85 000	100 000	100 000	385 000
00-84-0-241-00000 SERVICE DES INSTITUTIONS D'ENSEIGNEMENT SUPERIEUR PUBLIQUES	25 000	25 000	25 000	26 000	101 000
00-84-0-242-00000 SERVICE DES INSTITUTIONS D'ENSEIGNEMENT SUPERIEUR PRIVEES	28 000	28 000	28 000	28 000	112 000

Prévision Depenses par service - En Milliers d'Ariary

Ministère/Institution-Mission-Programme		LFI 2020	LFR 2020	Prév 2021	Prév 2022	Total
00-84-0-243-00000	SERVICE D'APPUI AU BACCALAUREAT	946 650	930 650	984 034	1 023 965	3 885 299
850	RECHERCHE SCIENTIFIQUE	4 602 000	3 123 000	4 554 000	4 556 000	16 835 000
050	Administration et Coordination	3 579 000	2 698 000	3 530 000	3 531 000	13 338 000
00	Budget Général	3 579 000	2 698 000	3 530 000	3 531 000	13 338 000
00-84-0-100-00000	SECRETARIAT GENERAL	19 000	19 000	20 000	21 000	79 000
00-84-0-110-00000	DIRECTION DES AFFAIRES ADMINISTRATIVES ET FINANCIERES	3 560 000	2 679 000	3 510 000	3 510 000	13 259 000
311	Recherche Scientifique	1 023 000	425 000	1 024 000	1 025 000	3 497 000
00	Budget Général	1 023 000	425 000	1 024 000	1 025 000	3 497 000
00-85-0-400-00000	DIRECTION GENERALE DE LA RECHERCHE SCIENTIFIQUE	174 000	121 000	175 000	176 000	646 000
00-85-0-401-00000	SERVICE ADMINISTRATIF ET FINANCIER	31 000	31 000	31 000	31 000	124 000
00-85-0-402-00000	SERVICE DE SUIVI EVALUATION	28 000	27 000	28 000	28 000	111 000
00-85-0-410-00000	DIRECTION DE LA RECHERCHE ET DE L'INNOVATION	728 000	186 000	728 000	728 000	2 370 000
00-85-0-411-00000	SERVICE D'APPUI ET DE LA PROMOTION DE LA RECHERCHE	31 000	30 000	31 000	31 000	123 000
00-85-0-412-00000	SERVICE DE VALORISATION DES RESULTATS	31 000	30 000	31 000	31 000	123 000

Prévision Depenses par service - En Milliers d'Ariary

Ministère/Institution-Mission-Programme		LFI 2020	LF 2020	Prév 2021	Prév 2022	Total
34	MINISTERE DE L'INDUSTRIE, DU COMMERCE ET DE L'ARTISANAT	73 798 013	103 938 957	109 510 053	128 656 396	415 903 419
340	INDUSTRIE	24 087 691	36 107 623	60 494 910	66 335 964	187 026 188
051	Administration et Coordination	17 071 399	11 445 632	17 569 043	18 692 097	64 778 171
00	Budget Général	17 071 399	11 445 632	17 569 043	18 692 097	64 778 171
00-34-0-000-00000	CABINET	1 268 100	846 518	1 372 400	1 372 400	4 859 418
00-34-0-A01-00000	SERVICE DE L'AUDIT INTERNE (SAI)	50 000	43 499	50 000	50 000	193 499
00-34-0-A02-00000	CELLULE ANTI-CORRUPTION (CAC)	0	35 000	0	0	35 000
00-34-0-A10-00000	PERSONNE RESPONSABLE DES MARCHES PUBLICS (PRMP)	65 000	56 250	65 000	65 000	251 250
00-34-0-A20-00000	DIRECTION DE LA PROGRAMMATION ET SUIVI-EVALUATION (DPSE)	65 000	53 715	65 000	65 000	248 715
00-34-0-A30-00000	DIRECTION DE LA COMMUNICATION	65 000	49 000	65 000	65 000	244 000
00-34-0-A40-00000	DIRECTION DES PARTENARIATS ET DES PROJETS (DPP)	65 000	49 000	65 000	65 000	244 000
00-34-0-B00-00000	SECRETARIAT GENERAL	120 000	82 000	160 000	160 000	522 000
00-34-0-B10-00000	DIRECTION ADMINISTRATIVE ET FINANCIERE (DAF)	7 759 470	5 115 146	7 546 192	8 094 541	28 515 349
00-34-0-B11-00000	SERVICE FINANCIER ET DU BUDGET (SFB)	93 000	85 801	93 000	93 000	364 801
00-34-0-B12-00000	SERVICE DE LA LOGISTIQUE ET DU PATRIMOINE	55 000	49 143	55 000	55 000	214 143
00-34-0-B13-00000	SERVICE MEDICO-SOCIAL (SMS)	120 000	106 565	120 000	120 000	466 565
00-34-0-B20-00000	DIRECTION DES RESSOURCES HUMAINES (DRH)	67 000	49 990	67 000	67 000	250 990
00-34-0-B30-00000	DIRECTION DES SYSTEMES D'INFORMATION (DSI)	68 000	57 000	68 000	68 000	261 000
00-34-0-B40-00000	DIRECTION DES AFFAIRES JURIDIQUES (DAJ)	65 000	48 000	65 000	65 000	243 000
00-34-2-B50-10101	DIRECTION REGIONALE DE L'INDUSTRIE, DU COMMERCE ET DE L'ARTISANAT D'ANALAMANGA	61 500	53 000	61 500	61 500	237 500
00-34-2-B50-11001	DIRECTION REGIONALE DE L'INDUSTRIE, DU COMMERCE ET DE L'ARTISANAT DE VAKINANKARATRA	53 500	45 000	53 500	53 500	205 500
00-34-2-B50-11707	DIRECTION REGIONALE DE L'INDUSTRIE, DU COMMERCE ET DE L'ARTISANAT D'ITASY	53 000	44 500	53 000	53 000	203 500
00-34-2-B50-11917	DIRECTION REGIONALE DE L'INDUSTRIE, DU COMMERCE ET DE L'ARTISANAT DE BONGOLAVA	52 500	44 000	52 500	52 500	201 500
00-34-2-B50-20101	DIRECTION REGIONALE DE L'INDUSTRIE, DU COMMERCE ET DE L'ARTISANAT DE DIANA	55 500	47 000	55 500	55 500	213 500
00-34-2-B50-20824	DIRECTION REGIONALE DE L'INDUSTRIE, DU COMMERCE ET DE L'ARTISANAT DE SAVA	53 500	57 400	53 500	53 500	217 900
00-34-2-B50-30101	DIRECTION REGIONALE DE L'INDUSTRIE, DU COMMERCE ET DE L'ARTISANAT DE HAUTE MATSIATRA	54 400	46 900	54 400	54 400	210 100
00-34-2-B50-30606	DIRECTION REGIONALE DE L'INDUSTRIE, DU COMMERCE ET DE L'ARTISANAT D'AMORONI MANIA	53 000	44 500	53 000	53 000	203 500
00-34-2-B50-30914	DIRECTION REGIONALE DE L'INDUSTRIE, DU COMMERCE ET DE L'ARTISANAT D'ATSIMO ATSIANANA	53 000	45 500	53 000	53 000	204 500
00-34-2-B50-31307	DIRECTION REGIONALE DE L'INDUSTRIE, DU COMMERCE ET DE L'ARTISANAT D'HOROMBE	52 000	43 500	52 000	52 000	199 500
00-34-2-B50-31623	DIRECTION REGIONALE DE L'INDUSTRIE, DU COMMERCE ET DE L'ARTISANAT DE VATOVAVY FITOVINANY	53 000	45 500	53 000	53 000	204 500
00-34-2-B50-40101	DIRECTION REGIONALE DE L'INDUSTRIE, DU COMMERCE ET DE L'ARTISANAT DE BOENY	55 000	47 500	55 000	55 000	212 500
00-34-2-B50-40711	DIRECTION REGIONALE DE L'INDUSTRIE, DU COMMERCE ET DE L'ARTISANAT DE SOFIA	53 000	44 500	53 000	53 000	203 500
00-34-2-B50-41210	DIRECTION REGIONALE DE L'INDUSTRIE, DU COMMERCE ET DE L'ARTISANAT DE BETSIBOKA	52 300	43 800	52 300	52 300	200 700
00-34-2-B50-41312	DIRECTION REGIONALE DE L'INDUSTRIE, DU COMMERCE ET DE L'ARTISANAT DE MELAKY	52 000	43 500	52 000	52 000	199 500
00-34-2-B50-50101	DIRECTION REGIONALE DE L'INDUSTRIE, DU COMMERCE ET DE L'ARTISANAT D'ATSINANANA	56 000	48 500	56 000	56 000	216 500
00-34-2-B50-50302	DIRECTION REGIONALE DE L'INDUSTRIE, DU COMMERCE ET DE L'ARTISANAT D'ALAO TRA MANGORO	52 500	45 220	52 500	52 500	202 720
00-34-2-B50-50905	DIRECTION REGIONALE DE L'INDUSTRIE, DU COMMERCE ET DE L'ARTISANAT D'ANALANJIROFO	52 500	44 000	52 500	52 500	201 500
00-34-2-B50-60101	DIRECTION REGIONALE DE L'INDUSTRIE, DU COMMERCE ET DE L'ARTISANAT D'ATSIMO ANDREFANA	56 000	47 500	56 000	56 000	215 500
00-34-2-B50-60406	DIRECTION REGIONALE DE L'INDUSTRIE, DU COMMERCE ET DE L'ARTISANAT D'ANDROY	52 000	44 500	52 000	52 000	200 500
00-34-2-B50-61424	DIRECTION REGIONALE DE L'INDUSTRIE, DU COMMERCE ET DE L'ARTISANAT D'ANOSY	53 000	36 786	53 000	53 000	195 786
00-34-2-B50-61905	DIRECTION REGIONALE DE L'INDUSTRIE, DU COMMERCE ET DE L'ARTISANAT DU MENABE	52 500	45 000	52 500	52 500	202 500
00-34-9-110-00000	PERSONNEL INDUSTRIE DEVELOPPEMENT DU SECTEUR PRIVE ET DES PETITES ET MOYENNES ENTREPRISES CENTRAL	5 964 129	3 711 399	6 530 751	7 105 456	23 311 735
605	Industrie	5 950 792	24 606 993	41 500 867	45 858 867	117 917 519
00	Budget Général	5 950 792	24 606 993	41 500 867	45 858 867	117 917 519
00-34-0-C00-00000	DIRECTION GENERALE DE L'INDUSTRIALISATION (DGI)	5 820 792	24 506 993	41 370 867	45 728 867	117 427 519
00-34-0-C10-00000	DIRECTION DE L'EMERGENCE INDUSTRIELLE (DEI)	65 000	45 000	65 000	65 000	240 000
00-34-0-C30-00000	DIRECTION DES INFRASTRUCTURES ET DE L'INNOVATION (DII)	65 000	55 000	65 000	65 000	250 000
621	Développement du Secteur Privé	1 065 500	54 998	1 425 000	1 785 000	4 330 498
00	Budget Général	1 065 500	54 998	1 425 000	1 785 000	4 330 498
00-34-0-C20-00000	DIRECTION DE LA PROMOTION DE L'ENTREPRENARIAT (DPE)	1 065 500	54 998	1 425 000	1 785 000	4 330 498
360	COMMERCE	48 820 322	62 909 523	48 125 143	61 430 432	221 285 420

Prévision Depenses par service - En Milliers d'Ariary

Ministère/Institution-Mission-Programme	LFI 2020	LFR 2020	Prév 2021	Prév 2022	Total
037 Administration et Coordination	38 365 114	38 192 747	22 211 935	24 255 963	123 025 759
00 Budget Général	38 365 114	38 192 747	22 211 935	24 255 963	123 025 759
00-34-0-B00-00000 SECRETARIAT GENERAL	120 000	100 844	140 000	140 000	500 844
00-34-0-B10-00000 DIRECTION ADMINISTRATIVE ET FINANCIERE (DAF)	28 453 905	28 305 486	11 350 536	12 451 083	80 561 010
00-36-9-110-00000 PERSONNEL COMMERCE ET DE LA CONSOMMATION CENTRAL	9 791 208	9 786 417	10 721 397	11 664 878	41 963 900
00-36-9-859-00000 PERSONNEL COMMERCE ET DE LA CONSOMMATION BERLIN	1	0	2	2	5
614 Commerce Intérieur	1 585 000	1 047 910	1 495 000	2 285 261	6 413 171
00 Budget Général	1 585 000	1 047 910	1 495 000	2 285 261	6 413 171
00-36-0-D02-00000 SERVICE DE LA METROLOGIE LEGALE (SML)	35 000	26 500	35 000	35 000	131 500
00-36-0-D10-00000 DIRECTION DU COMMERCE INTERIEUR (DCI)	75 000	63 500	75 000	75 000	288 500
00-36-0-D12-00000 SERVICE DE SUIVI DE L'APPROVISIONNEMENT ET REGULATION DES MARCHES (SSARM)	600 000	89 910	510 000	1 300 261	2 500 171
00-36-0-D20-00000 DIRECTION DE LA PROTECTION DES CONSOMMATEURS (DPC)	75 000	68 000	75 000	75 000	293 000
00-36-C-D20-00000 DIRECTION DE LA PROTECTION DES CONSOMMATEURS (DPC)	800 000	800 000	800 000	800 000	3 200 000
615 Commerce Extérieur	8 870 208	23 668 866	24 418 208	34 889 208	91 846 490
00 Budget Général	8 870 208	23 668 866	24 418 208	34 889 208	91 846 490
00-36-0-D00-00000 DIRECTION GENERALE DU COMMERCE	80 000	58 000	80 000	80 000	298 000
00-36-0-D01-00000 SERVICE DE LA QUALITE ET DU CONDITIONNEMENT (SOC)	25 000	21 250	25 000	25 000	96 250
00-36-0-D30-00000 DIRECTION DU COMMERCE EXTERIEUR (DCE)	8 765 208	23 589 616	24 313 208	34 784 208	91 452 240
862 CULTURE ET ARTISANAT	890 000	4 921 811	890 000	890 000	7 591 811
616 Artisanat	890 000	4 921 811	890 000	890 000	7 591 811
00 Budget Général	890 000	4 921 811	890 000	890 000	7 591 811
00-86-0-E00-00000 DIRECTION GENERALE DE L'ARTISANAT	760 000	4 811 811	760 000	760 000	7 091 811
00-86-0-E10-00000 DIRECTION DE LA PROFESSIONNALISATION DE L'ARTISANAT (DPA)	65 000	55 000	65 000	65 000	250 000
00-86-0-E20-00000 DIRECTION DE LA PROMOTION DES FILIERES (DPF)	65 000	55 000	65 000	65 000	250 000

Prévision Dépenses par service - En Milliers d'Ariary

Ministère/Institution-Mission-Programme		LFI 2020	LF 2020	Prév 2021	Prév 2022	Total
44	MINISTERE DE L'ENVIRONNEMENT ET DU DEVELOPPEMENT DURABLE	132 623 335	113 918 034	126 828 530	128 550 750	501 920 649
440	ENVIRONNEMENT	132 623 335	113 918 034	126 828 530	128 550 750	501 920 649
017	Administration et Coordination	26 620 004	25 194 878	29 697 956	31 490 031	113 002 869
00	Budget Général	26 620 004	25 194 878	29 697 956	31 490 031	113 002 869
00-44-0-000-00000	CABINET	90 000	74 000	90 000	90 000	344 000
00-44-0-A10-00000	DIRECTION DE LA PLANIFICATION, DE LA PROGRAMMATION ET DU SUIVI-EVALUATION (DPPSE)	28 000	24 500	28 000	28 000	108 500
00-44-0-A20-00000	DIRECTION DE LA LUTTE CONTRE LA CORRUPTION ET DES AFFAIRES JURIDIQUES (DLCAJ)	28 000	25 000	28 000	28 000	109 000
00-44-0-A31-00000	UNITE DE GESTION DE LA PASSATION DE MARCHE PUBLIC (UGPM)	28 000	26 000	28 000	28 000	110 000
00-44-0-B00-00000	SECRETARE GENERAL (SG)	184 800	829 800	884 800	884 800	2 784 200
00-44-0-B20-00000	DIRECTION ADMINISTRATIVE ET FINANCIERE (DAF)	2 518 442	2 144 622	3 534 978	3 956 679	12 154 721
00-44-0-B30-00000	DIRECTION DE LA COMMUNICATION ET DU SYSTEME D'INFORMATION (DCS)	28 000	25 500	28 300	28 300	110 100
00-44-0-B40-00000	DIRECTION DES RESSOURCES HUMAINES (DRH)	58 000	55 500	65 900	66 000	245 400
00-44-1-B50-40101	DIRECTIONS INTER-REGIONALES DE L'ENVIRONNEMENT ET DU DEVELOPPEMENT DURABLE (DIREDD) BOENY	66 000	0	66 000	66 000	198 000
00-44-9-110-00000	PERSONNEL ENVIRONNEMENT ECOLOGIE ET DES FORETS CENTRAL	14 607 947	13 868 589	15 995 738	17 403 354	61 875 628
00-44-9-856-00000	PERSONNEL ENVIRONNEMENT ECOLOGIE ET DES FORETS GENEVE	1	135 001	2	2	135 006
00-44-C-B10-00000	BUREAU NATIONAL DES CHANGEMENTS CLIMATIQUES, DU CARBONE ET DE LA REDUCTION DES EMISSIONS DUES A LA DEFORESTATION ET DEGRADATION DES FORETS (BN-CCCREDD+)	1 449 343	1 265 247	1 414 767	1 377 425	5 506 782
00-44-C-C00-00000	DIRECTION GENERALE DE L'ENVIRONNEMENT ET DES FORETS (DGEF) / AFARB	690 000	631 250	690 000	690 000	2 701 250
00-44-C-C10-00000	DIRECTION DE LA GESTION DES RESSOURCES NATURELLES RENOUVELABLES ET DES ECOSYSTEMES (DGRNE) / AFARB	931 500	1 123 100	931 500	931 500	3 917 600
00-44-C-C20-00000	DIRECTION DE LA LUTTE CONTRE LES MENACES ENVIRONNEMENTALES ET DU CONTENTIEUX FORESTIER (DMECF) / AFARB	350 000	265 000	350 000	350 000	1 315 000
00-44-D-B50-11917	DIRECTIONS INTER-REGIONALES DE L'ENVIRONNEMENT ET DU DEVELOPPEMENT DURABLE (DIREDD) BONGOLAVA / AFARB	134 000	120 200	134 000	134 000	522 200
00-44-D-B50-40101	DIRECTIONS INTER-REGIONALES DE L'ENVIRONNEMENT ET DU DEVELOPPEMENT DURABLE (DIREDD) BOENY / AFARB	501 221	456 221	501 221	501 221	1 959 884
00-44-D-B50-61424	DIRECTIONS INTER-REGIONALES DE L'ENVIRONNEMENT ET DU DEVELOPPEMENT DURABLE (DIREDD) ANOSY / AFARB	185 350	171 870	185 350	185 350	727 920
00-44-E-B50-10101	DIRECTION REGIONALE DE L'ENVIRONNEMENT ET DU DEVELOPPEMENT DURABLE (DREDD) ANALAMANGA / AFARB	221 000	249 000	221 000	221 000	912 000
00-44-E-B50-11001	DIRECTION REGIONALE DE L'ENVIRONNEMENT ET DU DEVELOPPEMENT DURABLE (DREDD) VAKINANKARATRA / AFARB	50 000	47 500	50 000	50 000	197 500
00-44-E-B50-20101	DIRECTION REGIONALE DE L'ENVIRONNEMENT ET DU DEVELOPPEMENT DURABLE (DREDD) DIANA / AFARB	359 000	337 000	314 000	314 000	1 324 000
00-44-E-B50-20824	DIRECTION REGIONALE DE L'ENVIRONNEMENT ET DU DEVELOPPEMENT DURABLE (DREDD) SAVA / AFARB	1 710 000	1 197 550	1 755 000	1 755 000	6 417 550
00-44-E-B50-30101	DIRECTION REGIONALE DE L'ENVIRONNEMENT ET DU DEVELOPPEMENT DURABLE (DREDD) HAUTE MATSIATRA / AFARB	51 000	49 000	51 000	51 000	202 000
00-44-E-B50-30606	DIRECTION REGIONALE DE L'ENVIRONNEMENT ET DU DEVELOPPEMENT DURABLE (DREDD) AMORONI MANIA / AFARB	46 500	36 750	46 500	46 500	176 250
00-44-E-B50-31307	DIRECTION REGIONALE DE L'ENVIRONNEMENT ET DU DEVELOPPEMENT DURABLE (DREDD) IHOROMBE / AFARB	46 200	44 658	46 200	46 200	183 258
00-44-E-B50-31623	DIRECTION REGIONALE DE L'ENVIRONNEMENT ET DU DEVELOPPEMENT DURABLE (DREDD) VATOVAVY FITOVINANY / AFARB	137 500	124 000	137 500	137 500	536 500
00-44-E-B50-40711	DIRECTION REGIONALE DE L'ENVIRONNEMENT ET DU DEVELOPPEMENT DURABLE (DREDD) SOFIA / AFARB	82 400	70 400	82 400	82 400	317 600
00-44-E-B50-41312	DIRECTION REGIONALE DE L'ENVIRONNEMENT ET DU DEVELOPPEMENT DURABLE (DREDD) MELAKY / AFARB	143 000	130 000	143 000	143 000	559 000
00-44-E-B50-50101	DIRECTION REGIONALE DE L'ENVIRONNEMENT ET DU DEVELOPPEMENT DURABLE (DREDD) ATSIANANA / AFARB	850 000	679 000	850 000	850 000	3 229 000
00-44-E-B50-50302	DIRECTION REGIONALE DE L'ENVIRONNEMENT ET DU DEVELOPPEMENT DURABLE (DREDD) ALAOTRA MANGORO / AFARB	404 800	401 600	404 800	404 800	1 616 000
00-44-E-B50-50905	DIRECTION REGIONALE DE L'ENVIRONNEMENT ET DU DEVELOPPEMENT DURABLE (DREDD) ANALANJIROFO / AFARB	185 000	170 000	185 000	185 000	725 000
00-44-E-B50-60101	DIRECTION REGIONALE DE L'ENVIRONNEMENT ET DU DEVELOPPEMENT DURABLE (DREDD) ATSIMO ANDREFANA / AFARB	272 000	252 000	272 000	272 000	1 068 000
00-44-E-B50-61905	DIRECTION REGIONALE DE L'ENVIRONNEMENT ET DU DEVELOPPEMENT DURABLE (DREDD) MENABE / AFARB	183 000	165 020	183 000	183 000	714 020
701	Gestion durable des ressources naturelles	97 871 331	81 999 119	88 894 824	88 801 269	357 566 543
00	Budget Général	97 871 331	81 999 119	88 894 824	88 801 269	357 566 543
00-44-0-A10-00000	DIRECTION DE LA PLANIFICATION, DE LA PROGRAMMATION ET DU SUIVI-EVALUATION (DPPSE)	2 192 467	1 817 003	2 554 000	732 000	7 295 470
00-44-0-B00-00000	SECRETARE GENERAL (SG)	4 079 000	2 716 007	1 258 000	1 258 000	9 311 007
00-44-0-B10-00000	BUREAU NATIONAL DES CHANGEMENTS CLIMATIQUES, DU CARBONE ET DE LA REDUCTION DES EMISSIONS DUES A LA	1 529 000	1 179 021	317 000	2 127 767	5 152 788

Prévision Depenses par service - En Milliers d'Ariary

Ministère/Institution-Mission-Programme		LFI 2020	LF 2020	Prév 2021	Prév 2022	Total
	DEFORESTATION ET DEGRADATION DES FORETS (BN-CCREDD+)					
00-44-0-C00-00000	DIRECTION GENERALE DE L'ENVIRONNEMENT ET DES FORETS (DGEF)	56 572 533	49 237 928	57 651 000	57 328 500	220 789 961
00-44-0-C10-00000	DIRECTION DE LA GESTION DES RESSOURCES NATURELLES RENOUVELABLES ET DES ECOSYSTEMES (DGRNE)	16 501 934	14 170 468	10 030 610	9 689 000	50 392 012
00-44-0-C20-00000	DIRECTION DE LA LUTTE CONTRE LES MENACES ENVIRONNEMENTALES ET DU CONTENTIEUX FORESTIER (DMECF)	100 000	83 000	125 600	126 600	435 200
00-44-0-C30-00000	DIRECTION DE REBOISEMENT ET DE LA GESTION DES PAYSAGES ET DES FORETS (DRGPF)	4 594 055	4 278 788	5 407 951	5 653 220	19 934 014
00-44-1-B50-11917	DIRECTIONS INTER-REGIONALES DE L'ENVIRONNEMENT ET DU DEVELOPPEMENT DURABLE (DIREDD) BONGOLAVA	553 065	180 600	136 000	113 000	982 665
00-44-1-B50-40101	DIRECTIONS INTER-REGIONALES DE L'ENVIRONNEMENT ET DU DEVELOPPEMENT DURABLE (DIREDD) BOENY	564 015	160 227	526 467	479 850	1 730 559
00-44-1-B50-61424	DIRECTIONS INTER-REGIONALES DE L'ENVIRONNEMENT ET DU DEVELOPPEMENT DURABLE (DIREDD) ANOSY	500 434	331 927	269 851	299 606	1 401 818
00-44-2-B50-10101	DIRECTION REGIONALE DE L'ENVIRONNEMENT ET DU DEVELOPPEMENT DURABLE (DREDD) ANALAMANGA	448 815	139 056	477 948	477 000	1 542 819
00-44-2-B50-11001	DIRECTION REGIONALE DE L'ENVIRONNEMENT ET DU DEVELOPPEMENT DURABLE (DREDD) VAKINANKARATRA	211 241	118 561	197 840	214 019	741 661
00-44-2-B50-20101	DIRECTION REGIONALE DE L'ENVIRONNEMENT ET DU DEVELOPPEMENT DURABLE (DREDD) DIANA	6 796 505	6 180 657	6 904 910	7 107 240	26 989 312
00-44-2-B50-20824	DIRECTION REGIONALE DE L'ENVIRONNEMENT ET DU DEVELOPPEMENT DURABLE (DREDD) SAVA	242 622	101 269	252 360	259 690	855 941
00-44-2-B50-30101	DIRECTION REGIONALE DE L'ENVIRONNEMENT ET DU DEVELOPPEMENT DURABLE (DREDD) HAUTE MATSIATRA	394 936	156 272	391 700	414 200	1 357 108
00-44-2-B50-30606	DIRECTION REGIONALE DE L'ENVIRONNEMENT ET DU DEVELOPPEMENT DURABLE (DREDD) AMORONI MANIA	467 407	100 215	448 648	451 608	1 467 878
00-44-2-B50-31307	DIRECTION REGIONALE DE L'ENVIRONNEMENT ET DU DEVELOPPEMENT DURABLE (DREDD) IHOROMBE	210 218	73 032	206 353	214 180	703 783
00-44-2-B50-31623	DIRECTION REGIONALE DE L'ENVIRONNEMENT ET DU DEVELOPPEMENT DURABLE (DREDD) VATOVAVY FITOVINANY	188 189	82 609	161 287	164 590	596 675
00-44-2-B50-40711	DIRECTION REGIONALE DE L'ENVIRONNEMENT ET DU DEVELOPPEMENT DURABLE (DREDD) SOFIA	176 819	93 697	161 600	165 800	597 916
00-44-2-B50-41312	DIRECTION REGIONALE DE L'ENVIRONNEMENT ET DU DEVELOPPEMENT DURABLE (DREDD) MELAKY	191 014	67 060	176 474	182 924	617 472
00-44-2-B50-50101	DIRECTION REGIONALE DE L'ENVIRONNEMENT ET DU DEVELOPPEMENT DURABLE (DREDD) ATSIANANA	211 014	156 598	198 376	201 276	767 264
00-44-2-B50-50302	DIRECTION REGIONALE DE L'ENVIRONNEMENT ET DU DEVELOPPEMENT DURABLE (DREDD) ALAOTRA MANGORO	260 168	152 543	249 464	323 064	985 239
00-44-2-B50-50905	DIRECTION REGIONALE DE L'ENVIRONNEMENT ET DU DEVELOPPEMENT DURABLE (DREDD) ANALANJIROFO	209 839	112 218	195 320	208 040	725 417
00-44-2-B50-60101	DIRECTION REGIONALE DE L'ENVIRONNEMENT ET DU DEVELOPPEMENT DURABLE (DREDD) ATSIMO ANDREFANA	312 898	157 633	269 365	278 495	1 018 391
00-44-2-B50-61905	DIRECTION REGIONALE DE L'ENVIRONNEMENT ET DU DEVELOPPEMENT DURABLE (DREDD) MENABE	363 143	152 730	326 700	331 600	1 174 173
704	Maintien des fonctions écologiques des écosystèmes malagasy	8 132 000	6 724 037	8 235 750	8 259 450	31 351 237
00	Budget Général	8 132 000	6 724 037	8 235 750	8 259 450	31 351 237
00-44-0-D00-00000	DIRECTION GENERALE DU DEVELOPPEMENT DURABLE (DGDD)	40 000	37 000	40 000	40 000	157 000
00-44-0-D10-00000	DIRECTION DU MECANISME DE FINANCEMENT DURABLE ET DES PAIEMENTS DES SERVICES ECOLOGIQUES (DMFD-PSE)	98 000	26 000	165 000	179 000	468 000
00-44-0-D20-00000	DIRECTION DE L'ECONOMIE VERTE ET BLEUE (DEVB)	7 738 000	6 608 537	7 738 000	7 738 000	29 822 537
00-44-0-D30-00000	DIRECTION DE DEVELOPPEMENT DE LA STRATEGIE ET DU PARTENARIAT POUR LE DEVELOPPEMENT DURABLE (DDSPDD)	28 000	25 500	28 000	28 000	109 500
00-44-0-D40-00000	DIRECTION DE L'INTEGRATION DE LA DEMARCHE DE DEVELOPPEMENT DURABLE (DIDDD)	228 000	27 000	264 750	274 450	794 200

Prévision Depenses par service - En Milliers d'Ariary

Ministère/Institution-Mission-Programme	LFI 2020	LFR 2020	Prév 2021	Prév 2022	Total
66 MINISTÈRE DES POSTES, DES TÉLÉCOMMUNICATIONS ET DU DÉVELOPPEMENT NUMÉRIQUE	18 892 918	16 106 992	62 484 453	66 218 372	163 702 735
660 POSTE ET TELECOMMUNICATION	7 696 368	6 001 199	9 651 053	9 898 472	33 247 092
023 Administration et Coordination	7 641 868	5 946 699	9 596 153	9 843 572	33 028 292
00 Budget Général	3 208 918	1 513 749	3 501 353	3 801 772	12 025 792
00-66-0-A00-00000 CABINET	340 300	291 300	391 420	442 847	1 465 867
00-66-0-B01-00000 SERVICES DES AFFAIRES GENERALES (SAG)	259 082	241 482	264 818	274 866	1 040 248
00-66-0-B02-00000 SERVICE DE L'AUDIT INTERNE (SAI)	56 841	45 441	56 841	56 841	215 964
00-66-0-B31-00000 SERVICE PROGRAMMATION, SUIVI, EVALUATION (SPSE)	73 013	51 013	73 013	73 013	270 052
00-66-9-110-00000 PERSONNEL DES TELECOMMUNICATIONS, DES POSTES ET DES NOUVELLES TECHNOLOGIES CENTRAL	2 479 682	884 513	2 715 261	2 954 205	9 033 661
01 Budget annexe	4 432 950	4 432 950	6 094 800	6 041 800	21 002 500
01-66-0-A10-00000 PERSONNE RESPONSABLE DES MARCHES PUBLICS (PRMP)	21 300	21 300	31 500	31 500	105 600
01-66-0-A20-00000 CELLULE DU DEVELOPPEMENT DE L'E-GOUVERNANCE	15 250	15 250	28 500	28 500	87 500
01-66-0-B00-00000 SECRETARIAT GENERAL (SG)	245 900	245 900	316 000	308 000	1 115 800
01-66-0-B20-00000 DIRECTION DES AFFAIRES JURIDIQUES (DAJ)	40 900	40 900	56 700	56 700	195 200
01-66-0-B30-00000 DIRECTION ADMINISTRATIVE ET FINANCIERE (DAF)	3 495 600	3 495 600	4 780 700	4 780 700	16 552 600
01-66-0-B40-00000 DIRECTION DES RESSOURCES HUMAINES (DRH)	87 800	87 800	112 600	67 600	355 800
01-66-0-B50-00000 DIRECTION DE LA LOGISTIQUE ET DES PATRIMOINES (DLP)	224 300	224 300	264 600	264 600	977 800
01-66-1-B60-10101 DIRECTION INTERREGIONALE DES POSTES, DES TELECOMMUNICATIONS ET DU DEVELOPPEMENT NUMERIQUE D'ANTANANARIVO	21 400	21 400	40 500	40 500	123 800
01-66-1-B60-20101 DIRECTION INTERREGIONALE DES POSTES, DES TELECOMMUNICATIONS ET DU DEVELOPPEMENT NUMERIQUE D'ANTSIRANANA	58 300	58 300	93 900	93 900	304 400
01-66-1-B60-30101 DIRECTION INTERREGIONALE DES POSTES, DES TELECOMMUNICATIONS ET DU DEVELOPPEMENT NUMERIQUE DE FIANARANTSOA	55 300	55 300	88 400	88 400	287 400
01-66-1-B60-40101 DIRECTION INTERREGIONALE DES POSTES, DES TELECOMMUNICATIONS ET DU DEVELOPPEMENT NUMERIQUE DE MAHAJANGA	56 800	56 800	99 100	99 100	311 800
01-66-1-B60-50101 DIRECTION INTERREGIONALE DES POSTES, DES TELECOMMUNICATIONS ET DU DEVELOPPEMENT NUMERIQUE DE TOAMASINA	49 300	49 300	84 000	84 000	266 600
01-66-1-B60-60101 DIRECTION INTERREGIONALE DES POSTES, DES TELECOMMUNICATIONS ET DU DEVELOPPEMENT NUMERIQUE DE TOLIARA	60 800	60 800	98 300	98 300	318 200
214 Appui à l'extension de la couverture postale	54 500	54 500	54 900	54 900	218 800
01 Budget annexe	54 500	54 500	54 900	54 900	218 800
01-66-0-B10-00000 DIRECTION DE LA REGULATION DU SECTEUR POSTAL (DRSP)	54 500	54 500	54 900	54 900	218 800
670 TIC	11 196 550	10 105 793	52 833 400	56 319 900	130 455 643
043 Administration et Coordination	162 550	162 550	241 400	241 400	807 900
01 Budget annexe	162 550	162 550	241 400	241 400	807 900
01-67-0-C00-00000 DIRECTION GENERALE DES OPERATIONS ET DU DEVELOPPEMENT NUMERIQUE	29 550	29 550	46 000	46 000	151 100
01-67-0-C10-00000 DIRECTION DE LA GOUVERNANCE ET INTEGRATION DU NUMERIQUE	28 650	28 650	43 700	43 700	144 700
01-67-0-C20-00000 DIRECTION DES PROJETS, PARTENARIAT ET DE LA VULGARISATION DES TIC	30 050	30 050	39 000	39 000	138 100
01-67-0-C30-00000 DIRECTION DES SYSTEMES D'INFORMATION ET DU SUIVI TECHNIQUE	48 400	48 400	67 500	67 500	231 800
01-67-0-C40-00000 DIRECTION DE LA COMMUNICATION (DC)	25 900	25 900	45 200	45 200	142 200
210 Développement des réseaux d'accès aux TIC dans les zones rurales	11 034 000	9 943 243	52 592 000	56 078 500	129 647 743
00 Budget Général	11 034 000	9 943 243	52 592 000	56 078 500	129 647 743
00-67-0-C00-00000 DIRECTION GENERALE DES OPERATIONS ET DU DEVELOPPEMENT NUMERIQUE	11 034 000	9 943 243	52 592 000	56 078 500	129 647 743

Prévision Depenses par service - En Milliers d'Ariary

Ministère/Institution-Mission-Programme		LFI 2020	LF 2020	Prév 2021	Prév 2022	Total
76	MINISTÈRE DE LA POPULATION, DE LA PROTECTION SOCIALE ET DE LA PROMOTION DE LA FEMME	56 992 892	51 288 985	35 138 489	37 225 079	180 645 445
762	Développement social	56 992 892	51 288 985	35 138 489	37 225 079	180 645 445
066	Administration et coordination	19 428 892	17 485 993	20 341 704	22 194 596	79 451 185
00	Budget Général	19 428 892	17 485 993	20 341 704	22 194 596	79 451 185
00-76-0-000-00000	CABINET	257 000	222 000	304 500	403 700	1 187 200
00-76-0-010-00000	PERSONNE RESPONSABLE DES MARCHES PUBLICS (PRMP)	40 000	38 000	44 000	49 380	171 380
00-76-0-040-00000	AUTORITE CENTRALE D'ADOPTION (ACA)	30 500	30 500	33 300	37 380	131 680
00-76-0-070-00000	PERSONNE RESPONSABLE DE LA COMMUNICATION	28 000	26 500	30 700	33 180	118 380
00-76-0-080-00000	PERSONNE RESPONSABLE DE L'AUDIT ET CONTRÔLE INTERNE	67 000	67 000	71 500	77 100	282 600
00-76-0-090-00000	COORDONNATEUR D'APPUI A LA PROMOTION DES PROJETS	28 000	26 500	30 800	35 060	120 360
00-76-0-100-00000	SECRETARIAT GENERAL	108 500	108 500	118 600	134 000	469 600
00-76-0-110-00000	DIRECTION DES AFFAIRES ADMINISTRATIVES ET FINANCIERES	8 511 257	7 162 089	7 861 652	8 429 361	31 964 359
00-76-0-111-00000	SERVICE FINANCIER ET BUDGETAIRE	438 022	403 022	527 120	559 856	1 928 020
00-76-0-130-00000	DIRECTION DU SYSTÈME D'INFORMATION (DSI)	36 500	30 000	39 900	44 880	151 280
00-76-0-140-00000	DIRECTION DES RESSOURCES HUMAINES	60 000	58 500	66 000	75 020	259 520
00-76-0-180-00000	DIRECTION DES ETUDES, DE LA PLANIFICATION ET DU PARTENARIAT	30 500	29 000	33 300	37 380	130 180
00-76-2-150-10101	DIRECTION REGIONALE DE LA POPULATION, DE LA PROTECTION SOCIALE ET DE LA PROMOTION DE LA FEMME / ANALAMANGA	121 005	95 507	153 931	173 539	543 982
00-76-2-150-11001	DIRECTION REGIONALE DE LA POPULATION, DE LA PROTECTION SOCIALE ET DE LA PROMOTION DE LA FEMME / VAKINANKARATRA	124 007	118 547	156 778	176 670	576 002
00-76-2-150-11707	DIRECTION REGIONALE DE LA POPULATION, DE LA PROTECTION SOCIALE ET DE LA PROMOTION DE LA FEMME / ITASY	135 967	104 667	169 750	190 939	601 323
00-76-2-150-11917	DIRECTION REGIONALE DE LA POPULATION, DE LA PROTECTION SOCIALE ET DE LA PROMOTION DE LA FEMME / BONGOLAVA	125 279	122 579	158 169	178 200	584 227
00-76-2-150-20101	DIRECTION REGIONALE DE LA POPULATION, DE LA PROTECTION SOCIALE ET DE LA PROMOTION DE LA FEMME / DIANA	129 039	122 199	161 650	182 030	594 918
00-76-2-150-20824	DIRECTION REGIONALE DE LA POPULATION, DE LA PROTECTION SOCIALE ET DE LA PROMOTION DE LA FEMME / SAVA	129 065	106 665	162 266	182 706	580 702
00-76-2-150-30101	DIRECTION REGIONALE DE LA POPULATION, DE LA PROTECTION SOCIALE ET DE LA PROMOTION DE LA FEMME / HAUTE MATSIATRA	124 660	99 210	157 485	177 447	558 802
00-76-2-150-30606	DIRECTION REGIONALE DE LA POPULATION, DE LA PROTECTION SOCIALE ET DE LA PROMOTION DE LA FEMME / AMORONI MANIA	131 224	125 750	164 596	185 270	606 840
00-76-2-150-30914	DIRECTION REGIONALE DE LA POPULATION, DE LA PROTECTION SOCIALE ET DE LA PROMOTION DE LA FEMME / ATSIMO ATSIANANA	145 097	139 597	179 646	201 824	666 164
00-76-2-150-31307	DIRECTION REGIONALE DE LA POPULATION, DE LA PROTECTION SOCIALE ET DE LA PROMOTION DE LA FEMME / IHOROMBE	127 394	119 094	161 130	180 688	588 306
00-76-2-150-31623	DIRECTION REGIONALE DE LA POPULATION, DE LA PROTECTION SOCIALE ET DE LA PROMOTION DE LA FEMME / VATOVAVY FITOVINANY	132 232	110 132	164 775	185 467	592 606
00-76-2-150-40101	DIRECTION REGIONALE DE LA POPULATION, DE LA PROTECTION SOCIALE ET DE LA PROMOTION DE LA FEMME / BOENY	127 210	101 735	160 207	180 442	569 594
00-76-2-150-40711	DIRECTION REGIONALE DE LA POPULATION, DE LA PROTECTION SOCIALE ET DE LA PROMOTION DE LA FEMME / SOFIA	131 470	108 870	164 565	185 236	590 141
00-76-2-150-41210	DIRECTION REGIONALE DE LA POPULATION, DE LA PROTECTION SOCIALE ET DE LA PROMOTION DE LA FEMME / BETSIBOKA	126 407	100 943	159 370	179 521	566 241
00-76-2-150-41312	DIRECTION REGIONALE DE LA POPULATION, DE LA PROTECTION SOCIALE ET DE LA PROMOTION DE LA FEMME / MELAKY	126 099	102 999	159 016	158 331	546 445
00-76-2-150-50101	DIRECTION REGIONALE DE LA POPULATION, DE LA PROTECTION SOCIALE ET DE LA PROMOTION DE LA FEMME / ATSIANANA	124 994	101 794	157 567	177 538	561 893
00-76-2-150-50302	DIRECTION REGIONALE DE LA POPULATION, DE LA PROTECTION SOCIALE ET DE LA PROMOTION DE LA FEMME / ALAOTRA MANGORO	134 228	108 772	167 860	188 860	599 720
00-76-2-150-50905	DIRECTION REGIONALE DE LA POPULATION, DE LA PROTECTION SOCIALE ET DE LA PROMOTION DE LA FEMME / ANALANJIROFO	124 994	101 694	157 811	177 806	562 305
00-76-2-150-60101	DIRECTION REGIONALE DE LA POPULATION, DE LA PROTECTION SOCIALE ET DE LA PROMOTION DE LA FEMME / ATSIMO ANDREFANA	137 797	110 197	171 635	193 013	612 642
00-76-2-150-60406	DIRECTION REGIONALE DE LA POPULATION, DE LA PROTECTION SOCIALE ET DE LA PROMOTION DE LA FEMME / ANDROY	132 088	110 088	165 305	186 050	593 531
00-76-2-150-61424	DIRECTION REGIONALE DE LA POPULATION, DE LA PROTECTION SOCIALE ET DE LA PROMOTION DE LA FEMME / ANOSY	132 259	105 559	163 037	183 555	584 410
00-76-2-150-61905	DIRECTION REGIONALE DE LA POPULATION, DE LA PROTECTION SOCIALE ET DE LA PROMOTION DE LA FEMME / MENABE	128 632	103 684	161 769	182 160	576 245
00-76-9-110-00000	PERSONNEL POPULATION DE LA PROTECTION SOCIALE ET DE LA PROMOTION DE LA FEMME CENTRAL	6 942 466	6 864 099	7 602 014	8 271 007	29 679 586
828	Population et développement	12 093 500	12 424 592	2 576 635	2 692 660	29 787 387
00	Budget Général	12 093 500	12 424 592	2 576 635	2 692 660	29 787 387
00-76-0-200-00000	DIRECTION GENERALE DE LA POPULATION	11 827 500	12 176 592	2 202 100	2 309 300	28 515 492
00-76-0-220-00000	DIRECTION DE L'ENFANCE ET DE LA FAMILLE	230 500	224 000	335 735	338 380	1 128 615
00-76-0-250-00000	DIRECTION DE LA POPULATION	35 500	24 000	38 800	44 980	143 280
829	Genre et développement	3 632 000	3 818 000	1 792 800	1 730 780	10 973 580

Prévision Depenses par service - En Milliers d'Ariary

Ministère/Institution-Mission-Programme		LFI 2020	LFR 2020	Prév 2021	Prév 2022	Total
00	Budget Général	3 632 000	3 818 000	1 792 800	1 730 780	10 973 580
00-77-0-400-00000	DIRECTION GENERALE DE LA PROMOTION DE LA FEMME	3 571 000	3 770 000	1 726 200	1 658 010	10 725 210
00-77-0-440-00000	DIRECTION DE LA PROMOTION DE LA FEMME ET DU GENRE	30 500	24 000	33 300	35 890	123 690
00-77-0-450-00000	DIRECTION EN GENDER MAINSTREAMING	30 500	24 000	33 300	36 880	124 680
830	Protection sociale	21 838 500	17 560 400	10 427 350	10 607 043	60 433 293
00	Budget Général	21 838 500	17 560 400	10 427 350	10 607 043	60 433 293
00-77-0-300-00000	DIRECTION GENERALE DE LA PROTECTION SOCIALE	21 547 000	17 488 400	9 827 450	9 996 403	58 859 253
00-77-0-310-00000	DIRECTION DE LA SECURISATION SOCIALE DE LA POPULATION	30 500	24 000	33 300	36 880	124 680
00-77-0-320-00000	DIRECTION DE LA REPONSE AUX CHOCS ET PROTECTION CONTRE LES RISQUES SOCIAUX	230 500	24 000	533 300	536 880	1 324 680
00-77-0-330-00000	DIRECTION DE LA REINSERTION SOCIALE	30 500	24 000	33 300	36 880	124 680

Prévision Depenses par service - En Milliers d'Ariary

Ministère/Institution-Mission-Programme		LFI 2020	LFR 2020	Prév 2021	Prév 2022	Total
75	MINISTÈRE DE LA JEUNESSE ET DES SPORTS	71 653 528	65 993 682	75 828 686	85 385 209	298 861 105
750	JEUNESSE	27 505 796	19 890 262	26 466 412	26 337 801	100 200 271
045	Administration et Coordination	17 234 058	15 184 564	19 241 043	19 103 849	70 763 514
00	Budget Général	17 234 058	15 184 564	19 241 043	19 103 849	70 763 514
00-75-0-000-00000	CABINET	37 000	37 000	37 000	37 000	148 000
00-75-0-010-00000	PERSONNE RESPONSABLE DES MARCHES PUBLICS (PRMP)	30 000	30 000	30 000	30 000	120 000
00-75-0-030-00000	DIRECTION DE LA COMMUNICATION (DIRCOM)	13 000	13 000	13 000	13 000	52 000
00-75-0-100-00000	SECRETARIAT GENERAL	29 000	29 000	29 000	29 000	116 000
00-75-0-101-00000	SERVICE LEGISLATION ET CONTENTIEUX (SLC)	2 000	2 000	2 000	2 000	8 000
00-75-0-120-00000	SECRETARIAT PERMANENT DU COMITE INTERMINISTERIEL DE LA JEUNESSE (SPCIJ)	15 500	15 500	15 500	15 500	62 000
00-75-0-150-00000	DIRECTION ADMINISTRATIVE ET FINANCIERE	2 418 132	1 484 401	3 111 910	1 638 746	8 653 189
00-75-0-151-00000	SERVICE DU BUDGET ET DES INVESTISSEMENTS PUBLICS (SBIP)	304 369	302 369	334 642	356 335	1 297 715
00-75-0-152-00000	SERVICE DES FINANCES ET DE LA COMPTABILITE (SFC)	32 500	31 500	22 500	22 500	109 000
00-75-0-160-00000	DIRECTION DES RESSOURCES HUMAINES	17 000	17 000	17 000	17 000	68 000
00-75-0-162-00000	SERVICE DE FORMATION ET DE RENFORCEMENT DE CAPACITE (SFRFC)	2 000	2 000	2 000	2 000	8 000
00-75-0-163-00000	SERVICE MEDICO-SOCIAL (SMS)	11 000	11 000	11 000	11 000	44 000
00-75-0-170-00000	DIRECTION DES INFRASTRUCTURES ET DE LOGISTIQUE	15 000	15 000	15 000	15 000	60 000
00-75-0-171-00000	SERVICE D'ETUDES ET D'APPUIS TECHNIQUES (SEAT)	2 000	2 000	2 000	2 000	8 000
00-75-0-180-00000	DIRECTION DES SYSTEMES D'INFORMATION	14 500	14 500	14 500	14 500	58 000
00-75-0-181-00000	SERVICE GESTION DU PARC INFORMATIQUE (SGPI)	2 000	2 000	2 000	2 000	8 000
00-75-0-190-00000	DIRECTION DE LA CELLULE D'AUDIT INTERNE	14 500	14 500	14 500	14 500	58 000
00-75-0-191-00000	SYSTEME D'AUDIT INTERNE (SAI)	2 000	2 000	2 000	2 000	8 000
00-75-0-1A0-00000	COORDONNATEUR NATIONAL "EDUCATION PHYSIQUE DE QUALITE"	13 500	13 500	13 500	13 500	54 000
00-75-0-1B0-00000	DIRECTION DE PARTENARIATS ET DEVELOPPEMENT (DPdD)	13 500	13 500	13 500	13 500	54 000
00-75-0-1B2-00000	SERVICE PARTENARIAT PUBLIC ET PRIVE (S3P)	2 000	2 000	2 000	2 000	8 000
00-75-0-1B3-00000	SERVICE PARTENARIAT ET APPUI AUX REGIONS (SPAR)	2 000	2 000	2 000	2 000	8 000
00-75-0-C00-00000	COORDINATION GENERALE DES PROJETS	26 000	26 000	26 000	26 000	104 000
00-75-0-C10-00000	DIRECTION PROGRAMMATION ET APPUIS	14 000	14 000	14 000	14 000	56 000
00-75-0-C20-00000	DIRECTION ETUDES TECHNIQUES	14 000	14 000	14 000	14 000	56 000
00-75-2-1C0-10101	DIRECTION REGIONALE DE LA JEUNESSE ET DES SPORTS (DRJS) ANALAMANGA	36 416	36 416	38 195	40 098	151 125
00-75-2-1C0-11001	DIRECTION REGIONALE DE LA JEUNESSE ET DES SPORTS (DRJS) VAKINANKARATRA	46 083	46 083	48 574	51 239	191 979
00-75-2-1C0-11707	DIRECTION REGIONALE DE LA JEUNESSE ET DES SPORTS (DRJS) ITASY	46 583	46 583	49 074	51 739	193 979
00-75-2-1C0-11917	DIRECTION REGIONALE DE LA JEUNESSE ET DES SPORTS (DRJS) BONGOLAVA	46 564	46 564	49 088	51 789	194 005
00-75-2-1C0-20101	DIRECTION REGIONALE DE LA JEUNESSE ET DES SPORTS (DRJS) DIANA	50 833	50 833	53 621	56 604	211 891
00-75-2-1C0-20824	DIRECTION REGIONALE DE LA JEUNESSE ET DES SPORTS (DRJS) SAVA	34 762	34 762	36 460	38 277	144 261
00-75-2-1C0-30101	DIRECTION REGIONALE DE LA JEUNESSE ET DES SPORTS (DRJS) HAUTE MATSIATRA	34 106	34 106	35 758	37 526	141 496
00-75-2-1C0-30606	DIRECTION REGIONALE DE LA JEUNESSE ET DES SPORTS (DRJS) AMORONI MANIA	32 251	32 251	33 738	35 329	133 569
00-75-2-1C0-30914	DIRECTION REGIONALE DE LA JEUNESSE ET DES SPORTS (DRJS) ATSIMO ATSIANANA	29 022	29 022	30 319	31 706	120 069
00-75-2-1C0-31307	DIRECTION REGIONALE DE LA JEUNESSE ET DES SPORTS (DRJS) IHOROMBE	28 541	28 541	29 804	31 155	118 041
00-75-2-1C0-31623	DIRECTION REGIONALE DE LA JEUNESSE ET DES SPORTS (DRJS) VATOVAVY FITOVINANY	28 846	28 846	30 130	31 504	119 326
00-75-2-1C0-40101	DIRECTION REGIONALE DE LA JEUNESSE ET DES SPORTS (DRJS) BOENY	51 584	51 584	54 459	57 536	215 163
00-75-2-1C0-40711	DIRECTION REGIONALE DE LA JEUNESSE ET DES SPORTS (DRJS) SOFIA	50 811	50 811	53 633	56 652	211 907
00-75-2-1C0-41210	DIRECTION REGIONALE DE LA JEUNESSE ET DES SPORTS (DRJS) BETSIBOKA	34 601	34 601	36 288	38 093	143 583
00-75-2-1C0-41312	DIRECTION REGIONALE DE LA JEUNESSE ET DES SPORTS (DRJS) MELAKY	43 731	43 731	46 023	48 475	181 960
00-75-2-1C0-50101	DIRECTION REGIONALE DE LA JEUNESSE ET DES SPORTS (DRJS) ATSIANANA	187 831	87 831	189 709	191 719	657 090
00-75-2-1C0-50302	DIRECTION REGIONALE DE LA JEUNESSE ET DES SPORTS (DRJS) ALAOTRA MANGORO	47 528	47 528	50 120	52 894	198 070
00-75-2-1C0-50905	DIRECTION REGIONALE DE LA JEUNESSE ET DES SPORTS (DRJS) ANALANJIROFO	60 212	60 212	63 692	67 416	251 532
00-75-2-1C0-60101	DIRECTION REGIONALE DE LA JEUNESSE ET DES SPORTS (DRJS) ATSIMO ANDREFANA	65 343	65 343	69 182	73 290	273 158
00-75-2-1C0-60406	DIRECTION REGIONALE DE LA JEUNESSE ET DES SPORTS (DRJS) ANDROY	65 664	65 664	69 526	73 658	274 512
00-75-2-1C0-61424	DIRECTION REGIONALE DE LA JEUNESSE ET DES SPORTS (DRJS) ANOSY	32 617	32 617	34 165	35 822	135 221
00-75-2-1C0-61905	DIRECTION REGIONALE DE LA JEUNESSE ET DES SPORTS (DRJS) MENABE	67 680	67 680	71 683	75 966	283 009
00-75-9-110-00000	PERSONNEL JEUNESSE ET DES SPORTS	13 065 948	12 053 185	14 307 250	15 566 281	54 992 664
312	Jeunesse et Loisirs	10 271 738	4 705 698	7 225 369	7 233 952	29 436 757
00	Budget Général	10 271 738	4 705 698	7 225 369	7 233 952	29 436 757
00-75-0-150-00000	DIRECTION ADMINISTRATIVE ET FINANCIERE	5 127 809	149 074	5 168 419	5 168 419	15 613 721
00-75-0-200-00000	DIRECTION GENERALE DE LA JEUNESSE (DGJ)	5 083 929	4 496 624	1 996 950	2 005 533	13 583 036

Prévision Depenses par service - En Milliers d'Ariary

Ministère/Institution-Mission-Programme		LFI 2020	LFR 2020	Prév 2021	Prév 2022	Total
00-75-0-250-00000	DIRECTION DE LA SANTE DE LA REPRODUCTION ET DE LA PROTECTION DE LA JEUNESSE (DRSPJ)	13 500	13 500	13 500	13 500	54 000
00-75-0-251-00000	SERVICE DE LA SANTE DE LA REPRODUCTION DES ADOLESCENTSS ET DES JEUNES (SSRAJ)	2 000	2 000	2 000	2 000	8 000
00-75-0-260-00000	DIRECTION DU CIVISME, PAIX ET DEVELOPPEMENT (DCPD)	13 500	13 500	13 500	13 500	54 000
00-75-0-262-00000	SERVICE EDUCATION POUR LA PAIX (SEP)	2 000	2 000	2 000	2 000	8 000
00-75-0-270-00000	DIRECTION DE L'ENTREPRENARIAT ET DES EMPLOIS DES JEUNES (DEEJ)	13 500	13 500	13 500	13 500	54 000
00-75-0-271-00000	SERVICE ASSISTANCE ENTREPRENEURIAL POUR LES CENTRES DE JEUNES (SAECJ)	2 000	2 000	2 000	2 000	8 000
00-79-0-240-00000	DIRECTION DE LA PROMOTION DE LOISIRS (DPL)	13 500	13 500	13 500	13 500	54 000
780	SPORTS	44 147 732	46 103 420	49 362 274	59 047 408	198 660 834
301	Sports	44 147 732	46 103 420	49 362 274	59 047 408	198 660 834
00	Budget Général	44 147 732	46 103 420	49 362 274	59 047 408	198 660 834
00-75-0-100-00000	SECRETARIAT GENERAL	33 621 950	36 945 741	39 142 649	47 939 340	157 649 680
00-75-0-150-00000	DIRECTION ADMINISTRATIVE ET FINANCIERE	1 118 505	2 402	1 118 505	1 118 505	3 357 917
00-78-0-400-00000	DIRECTION GENERALE DES SPORTS (DGS)	7 887 277	7 877 277	8 630 120	9 518 563	33 913 237
00-78-0-430-00000	DIRECTION DU SPORT FEDERAL (DSF)	1 482 500	1 240 500	433 500	433 500	3 590 000
00-78-0-436-00000	SERVICE ANTI-DOPAGE (SAD)	2 000	2 000	2 000	2 000	8 000
00-78-0-440-00000	DIRECTION DE LA PREPARATION DE LA RELEVÉ SPORTIVE (DPRS)	14 000	14 000	14 000	14 000	56 000
00-78-0-442-00000	SERVICE SPORTS A L'ECOLE (SSE)	2 000	2 000	2 000	2 000	8 000
00-78-0-450-00000	DIRECTION DU SPORT SANTE ET DEVELOPPEMENT (DSSD)	13 500	13 500	13 500	13 500	54 000
00-78-0-451-00000	SERVICE SPORT-SANTE (SSS)	2 000	2 000	2 000	2 000	8 000
00-78-0-452-00000	SERVICE SPORT AFFINITAIRE (SSA)	2 000	2 000	2 000	2 000	8 000
00-78-0-454-00000	SERVICE SPORT DE PLAGES ET PLEINE NATURE (SSPN)	2 000	2 000	2 000	2 000	8 000

Prévision Dépenses par service - En Milliers d'Ariary

Ministère/Institution-Mission-Programme		LFI 2020	LF 2020	Prév 2021	Prév 2022	Total
37	MINISTERE DE LA COMMUNICATION ET DE LA CULTURE	51 556 692	59 414 758	56 318 182	61 457 836	228 747 468
370	COMMUNICATION	24 220 158	24 102 417	27 171 297	28 902 872	104 396 744
030	Administration et Coordination	18 318 208	16 878 035	19 911 347	21 609 922	76 717 512
00	Budget Général	18 318 208	16 878 035	19 911 347	21 609 922	76 717 512
00-37-0-000-00000	CABINET	436 237	431 237	436 237	436 237	1 739 948
00-37-0-A01-00000	CELLULE DE COOPERATION	8 000	3 965	8 000	8 000	27 965
00-37-0-A10-00000	PERSONNE RESPONSABLE DES MARCHES PUBLICS (PRMP)	8 000	4 000	8 000	8 000	28 000
00-37-0-A20-00000	CELLULE DU CONTRÔLE INTERNE	8 000	2 070	4 000	8 000	22 070
00-37-0-A30-00000	CELLULE DE LUTTE CONTRE LA CYBERCRIMINALITE	8 000	2 000	0	8 000	18 000
00-37-0-B00-00000	SECRETARIAT GENERAL (SG)	22 000	8 000	10 000	22 000	62 000
00-37-0-B10-00000	DIRECTION DES AFFAIRES ADMINISTRATIVES ET FINANCIERES (DAAF)	9 246 490	9 002 933	10 485 840	11 404 084	40 139 347
00-37-0-B11-00000	SERVICE CENTRAL ADMINISTRATIF ET FINANCIER (SCAF)	201 000	197 000	0	0	398 000
00-37-0-B12-00000	SERVICE DE GESTION DE LOGISTIQUE ET DE PATRIMOINE (SGLP)	8 000	4 000	0	0	12 000
00-37-0-B13-00000	CELLULE D'APPUI TECHNIQUE (CAT)	20 000	8 765	0	0	28 765
00-37-0-B14-00000	SERVICE D'APPUI TECHNIQUE(SAT)	0	7 200	0	0	7 200
00-37-0-B20-00000	DIRECTION DES RESSOURCES HUMAINES (DRH)	153 000	118 000	50 000	50 000	371 000
00-37-0-B21-00000	SERVICE DE LA GESTION DES RESSOURCES HUMAINES (SGRH)	14 000	10 000	0	0	24 000
00-37-0-B30-00000	DIRECTION DES PROGRAMMES ET DU SUIVI-EVALUATION (DPSE)	8 000	4 000	0	6 000	18 000
00-37-0-B31-00000	SERVICE D'APPUI A LA PROGRAMMATION (SAP)	8 000	2 000	8 000	8 000	26 000
00-37-0-B40-00000	DIRECTION DES AFFAIRES JURIDIQUES (DAJ)	8 000	2 000	8 000	8 000	26 000
00-37-0-B50-00000	DIRECTION DU SYSTÈME D'INFORMATION (DSI)	8 000	4 000	8 000	8 000	28 000
00-37-0-B60-00000	CELLULE DE PROMOTION DU VOLONTARIAT	8 000	0	0	0	8 000
00-37-2-B70-10101	DIRECTION REGIONALE D'ANALAMANGA	16 300	12 300	16 300	16 300	61 200
00-37-2-B70-11001	DIRECTION REGIONALE DE VAKINANKARATRA	16 300	13 452	16 300	16 300	62 352
00-37-2-B70-11707	DIRECTION REGIONALE D'ITASY	16 300	14 676	16 300	16 300	63 576
00-37-2-B70-11917	DIRECTION REGIONALE DE BONGOLAVA	16 300	12 300	16 300	16 300	61 200
00-37-2-B70-20101	DIRECTION REGIONALE DE DIANA	16 300	13 658	16 300	16 300	62 558
00-37-2-B70-20824	DIRECTION REGIONALE DE SAVA	16 300	15 042	16 300	16 300	63 942
00-37-2-B70-30101	DIRECTION REGIONALE DE HAUTE MATSIATRA	16 300	12 300	16 300	16 300	61 200
00-37-2-B70-30606	DIRECTION REGIONALE DE AMORON'I MANIA	16 300	12 300	16 300	16 300	61 200
00-37-2-B70-30914	DIRECTION REGIONALE D'ATSIMO ATSIANANA	16 300	12 300	16 300	16 300	61 200
00-37-2-B70-31307	DIRECTION REGIONALE D'IHOROMBE	16 300	12 976	16 300	16 300	61 876
00-37-2-B70-31623	DIRECTION REGIONALE DE VATOVAVY FITOVINANY	16 300	12 300	16 300	16 300	61 200
00-37-2-B70-40101	DIRECTION REGIONALE DE BOENY	16 300	13 870	16 300	16 300	62 770
00-37-2-B70-40711	DIRECTION REGIONALE DE SOFIA	16 300	12 300	16 300	16 300	61 200
00-37-2-B70-41210	DIRECTION REGIONALE DE BETSIBOKA	16 300	13 440	16 300	16 300	62 340
00-37-2-B70-41312	DIRECTION REGIONALE DE MELAKY	16 300	12 300	16 300	16 300	61 200
00-37-2-B70-50101	DIRECTION REGIONALE D' ATSIANANA	16 300	12 300	16 300	16 300	61 200
00-37-2-B70-50302	DIRECTION REGIONALE D' ALAOTRA MANGORO	16 300	14 382	16 300	16 300	63 282
00-37-2-B70-50905	DIRECTION REGIONALE D'ANALANJIROFO	16 300	12 300	16 300	16 300	61 200
00-37-2-B70-60101	DIRECTION REGIONALE D' ATSIMO ANDREFANA	16 300	12 300	16 300	16 300	61 200
00-37-2-B70-60406	DIRECTION REGIONALE D' ANDROY	16 300	12 300	16 300	16 300	61 200
00-37-2-B70-61424	DIRECTION REGIONALE D' ANOSY	16 300	12 300	16 300	16 300	61 200
00-37-2-B70-61905	DIRECTION REGIONALE DE MENABE	16 300	13 330	16 300	16 300	62 230
00-37-9-110-00000	PERSONNEL COMMUNICATION INFORMATION ET DES RELATIONS AVEC LES INSTITUTIONS CENTRAL	7 786 881	6 782 139	8 526 670	9 277 001	32 372 691
212	Média	1 129 000	1 085 000	1 167 000	1 200 000	4 581 000
00	Budget Général	1 129 000	1 085 000	1 167 000	1 200 000	4 581 000
00-37-0-B10-00000	DIRECTION DES AFFAIRES ADMINISTRATIVES ET FINANCIERES (DAAF)	1 075 000	1 075 000	1 113 000	1 146 000	4 409 000
00-37-0-C00-00000	DIRECTION GENERALE DE LA COMMUNICATION (DGC)	18 000	4 000	18 000	18 000	58 000
00-37-0-C10-00000	DIRECTION DU BASCULEMENT VERS LA TELEVISION NUMERIQUE TERRESTRE (DBTNT)	8 000	2 000	8 000	8 000	26 000
00-37-0-C20-00000	DIRECTION DE LA REGULATION DES MEDIAS (DRM)	8 000	4 000	8 000	8 000	28 000
00-37-0-C30-00000	DIRECTION DE L'ANIMATION COMMUNAUTAIRE (DAC)	8 000	0	8 000	8 000	24 000
00-37-0-C40-00000	DIRECTIONS DES RELATIONS PUBLIQUES (DRP)	8 000	0	8 000	8 000	24 000
00-86-0-D40-00000	DIRECTION DE L'IDENTITE CULTURELLE (DIC)	4 000	0	4 000	4 000	12 000
213	Développement des infrastructures Radio et Télévision	4 772 950	6 139 382	6 092 950	6 092 950	23 098 232
00	Budget Général	4 772 950	6 139 382	6 092 950	6 092 950	23 098 232
00-37-0-B10-00000	DIRECTION DES AFFAIRES ADMINISTRATIVES ET FINANCIERES (DAAF)	4 772 950	6 139 382	6 092 950	6 092 950	23 098 232
862	CULTURE ET ARTISANAT	27 336 534	35 312 341	29 146 885	32 554 964	124 350 724

Prévision Depenses par service - En Milliers d'Ariary

Ministère/Institution-Mission-Programme		LFI 2020	LFR 2020	Prév 2021	Prév 2022	Total
064	Administration et Coordination	4 284 362	3 378 784	4 691 401	5 104 237	17 458 784
00	Budget Général	4 284 362	3 378 784	4 691 401	5 104 237	17 458 784
	00-86-9-110-00000 PERSONNEL ARTISANAT DE LA CULTURE ET DES PATRIMOINES CENTRAL	4 284 362	3 378 784	4 691 401	5 104 237	17 458 784
831	Culture	23 052 172	31 933 557	24 455 484	27 450 727	106 891 940
00	Budget Général	23 052 172	31 933 557	24 455 484	27 450 727	106 891 940
	00-37-0-B10-00000 DIRECTION DES AFFAIRES ADMINISTRATIVES ET FINANCIERES (DAAF)	22 538 169	31 482 554	23 941 481	26 936 724	104 898 928
	00-86-0-D00-00000 DIRECTION GENERALE DE LA CULTURE (DGC)	486 003	447 003	486 003	486 003	1 905 012
	00-86-0-D10-00000 DIRECTION DES ARTS ET DE LA PROMOTION ARTISTIQUE (DAPA)	8 000	4 000	8 000	8 000	28 000
	00-86-0-D20-00000 DIRECTION DE LA SAUVEGARDE ET DE LA CAPITALISATION DU PATRIMOINE (DSCP)	8 000	0	8 000	8 000	24 000
	00-86-0-D30-00000 DIRECTION DES BIBLIOTHEQUES (DB)	8 000	0	8 000	8 000	24 000
	00-86-0-D40-00000 DIRECTION DE L'IDENTITE CULTURELLE (DIC)	4 000	0	4 000	4 000	12 000

Prévision Dépenses par service - En Milliers d'Ariary

Ministère/Institution-Mission-Programme	LFI 2020	LFR 2020	Prév 2021	Prév 2022	Total
13 SECRETARIAT D'ETAT AUPRES DU MINISTRE DE LA DEFENSE NATIONALE CHARGÉ DE LA GENDARMERIE NATIONALE	348 694 062	325 378 347	381 519 119	415 316 253	1 470 907 781
130 GENDARMERIE NATIONALE	348 694 062	325 378 347	381 519 119	415 316 253	1 470 907 781
009 Administration et Coordination	328 080 247	306 407 532	359 393 142	390 054 391	1 383 935 312
00 Budget Général	328 080 247	306 407 532	359 393 142	390 054 391	1 383 935 312
00-13-0-000-00000 CABINET DU SEGN	540 000	540 000	540 000	540 000	2 160 000
00-13-0-002-00000 SERVICE DES AFFAIRES GENERALES (SAG)	36 000	36 000	50 000	66 000	188 000
00-13-0-010-00000 PERSONNE RESPONSABLE DES MARCHES PUBLICS (PRMP)	119 300	119 300	134 380	151 000	523 980
00-13-0-100-00000 CABINET DU COMMANDEMENT DE LA G N (COMGN)	497 000	497 000	511 640	527 600	2 033 240
00-13-0-110-00000 DIRECTION ADMINISTRATIVE ET FINANCIERE (DAF)	786 300	785 500	810 600	884 300	3 266 700
00-13-0-111-00000 SERVICE DES FINANCES ET DU BUDGET	683 229	667 800	701 749	758 029	2 810 807
00-13-0-113-00000 SERVICE DE L'INTENDANCE	565 000	565 000	581 880	596 200	2 308 080
00-13-0-116-00000 ETABLISSEMENT DES MATERIELS GENERAUX	426 500	426 500	434 484	435 459	1 722 943
00-13-0-11A-00000 SERVICE DES INVESTISSEMENTS PUBLICS	24 148 700	14 714 740	28 162 860	45 517 400	112 543 700
00-13-0-11B-00000 SERVICE DE SUIVI EVALUATION FINANCIER	96 000	96 000	112 960	127 400	432 360
00-13-0-11C-00000 SERVICE LOGISTIQUE	433 000	433 000	443 640	454 600	1 764 240
00-13-0-12C-00000 SERVICE DE COMMUNICATION ET DES RELATIONS PUBLIQUES	37 000	37 000	56 680	74 200	204 880
00-13-0-130-00000 DIRECTION DE LA POLICE JUDICIAIRE (DPJ)	158 500	158 500	177 100	193 000	687 100
00-13-0-140-00000 DIRECTION DE L'ORGANISATION ET DE L'EMPLOI (DOE)	165 524	165 524	183 966	199 629	714 643
00-13-0-150-00000 DIRECTION DES RESSOURCES HUMAINES (DRH)	107 500	107 500	122 420	138 800	476 220
00-13-0-160-00000 DIRECTION TECHNIQUE	15 112 000	112 000	15 131 439	148 600	30 504 039
00-13-0-161-00000 SERVICE DES MATERIELS ET DES TRANSPORTS	53 500	53 500	61 500	71 500	240 000
00-13-0-162-00000 SERVICE DE L'ARMEMENT ET DES EQUIPEMENTS SPECIAUX	32 000	32 000	46 000	62 000	172 000
00-13-0-163-00000 SERVICE DES INFRASTRUCTURES	132 000	132 000	143 280	185 479	592 759
00-13-0-164-00000 SERVICE DU PATRIMOINE IMMOBILIER ET FONCIER	24 000	24 000	38 000	54 000	140 000
00-13-0-170-00000 DIRECTION DU SYSTEME D'INFORMATION ET DES TELECOMMUNICATIONS (DSIT)	661 800	128 000	767 701	1 477 450	3 034 951
00-13-0-171-00000 SERVICE DES ETUDES ET DU DEVELOPPEMENT INFORMATIQUE	27 500	27 500	41 500	57 500	154 000
00-13-0-172-00000 SERVICE D'EXPLOITATION, DE LA MAINTENANCE ET DE LA FORMATION	30 500	30 500	44 500	60 500	166 000
00-13-0-173-00000 SERVICE DES TELECOMMUNICATIONS	166 500	166 500	180 500	196 500	710 000
00-13-0-180-00000 DIRECTION DU QUARTIER GENERAL (DQG)	111 500	108 500	131 020	148 300	499 320
00-13-0-185-00000 SERVICE DE SPORT	153 000	152 500	169 440	213 081	688 021
00-13-0-186-00000 SERVICE DE SANTE MILITAIRE	51 100	51 100	59 100	69 100	230 400
00-13-0-190-00000 PERSONNE RESPONSABLE DES MARCHES PUBLICS/COMMANDEMENT DE LA G N	67 000	67 000	84 440	99 600	318 040
00-13-0-1A0-00000 DIRECTION DE LA GESTION DU PERSONNEL	1 909 100	1 922 600	2 103 520	2 194 900	8 130 120
00-13-0-1B0-00000 DIRECTION DE LA LOGISTIQUE ET DE L'INTENDANCE	924 000	912 500	957 480	977 700	3 771 680
00-13-0-1B1-00000 SERVICE DE SOLDE	404 000	403 500	419 200	436 000	1 662 700
00-13-0-1B2-00000 SERVICE DU PERSONNEL ADMINISTRATIF	60 000	60 000	75 560	92 900	288 460
00-13-0-210-00000 DIRECTION DE LA PLANIFICATION, DU SUIVI ET DE L'EVALUATION	143 500	143 500	158 340	174 600	619 940
00-13-0-500-00000 COORDINATION GENERALE DES ACTIONS STRATEGIQUES (COGAS)	248 500	248 500	263 980	281 200	1 042 180
00-13-0-510-00000 OFFICE CHARGE DE LA LUTTE CONTRE LA CORRUPTION ET DE TRAITEMENT DES DOLEANCES	95 000	95 000	114 360	131 400	435 760
00-13-0-520-00000 OFFICE CHARGE DE LA LUTTE CONTRE LE TERRORISME, LES STUPEFIANTS ET LA CRIMINALITE TRANSNATIONALE ORGANISEE	91 500	91 500	110 860	127 900	421 760
00-13-9-110-00000 RESPONSABLE DU PERSONNEL GENDARMERIE NATIONALE CENTRAL	278 180 264	281 493 538	304 607 402	331 412 852	1 195 694 056
00-13-9-111-00000 RESPONSABLE DES SECOURS DECEDES DE LA DEFENSE NATIONALE CHARGE DE LA GENDARMERIE	602 430	602 430	659 661	717 712	2 582 233
108 Intervention spéciale et/ou mixte	8 415 427	7 648 427	8 423 803	8 833 267	33 320 924
00 Budget Général	8 415 427	7 648 427	8 423 803	8 833 267	33 320 924
00-13-0-000-00000 CABINET DU SEGN	2 403 427	2 403 427	2 413 427	2 423 427	9 643 708
00-13-0-110-00000 DIRECTION ADMINISTRATIVE ET FINANCIERE (DAF)	1 500 000	1 500 000	1 436 808	1 348 470	5 785 278
00-13-0-120-00000 DIRECTION DE LA SECURITE ET DES RENSEIGNEMENTS	919 500	919 500	914 740	895 600	3 649 340
00-13-0-1B3-00000 SERVICE ADMINISTRATIF ET FINANCIER	1 792 000	1 792 000	1 745 528	1 671 270	7 000 798
00-13-0-350-00000 COMMANDEMENT DES FORCES D'INTERVENTION DE LA GENDARMERIE NATIONALE	1 272 500	570 000	1 305 860	1 641 400	4 789 760
00-13-0-355-00000 GROUPEMENTS AEROPORTES	59 500	59 500	74 700	91 500	285 200
00-13-0-356-00000 GROUPEMENTS PORTES	59 500	59 500	74 700	91 500	285 200
00-13-0-357-00000 GROUPEMENT D'INTERVENTION	59 500	59 500	74 700	91 500	285 200
00-13-0-380-00000 COMMANDEMENT DES FORMATIONS SPECIALISEES DE LA GENDARMERIE NATIONALE	349 500	285 000	383 340	578 600	1 596 440
121 SECURITE ET ORDRE PUBLICS	10 407 628	9 641 128	11 800 566	14 164 715	46 014 037
00 Budget Général	10 407 628	9 641 128	11 800 566	14 164 715	46 014 037
00-13-0-1B0-00000 DIRECTION DE LA LOGISTIQUE ET DE L'INTENDANCE	1 783 449	1 774 949	2 103 807	2 375 586	8 037 791

Prévision Dépenses par service - En Milliers d'Ariary

Ministère/Institution-Mission-Programme	LFI 2020	LFR 2020	Prév 2021	Prév 2022	Total	
00-13-1-011-10101	UNITE DE GESTION DE PASSATION DES MARCHES PUBLICS DE LA GN ANTANANARIVO	26 000	26 000	37 360	58 400	147 760
00-13-1-011-20101	UNITE DE GESTION DE PASSATION DES MARCHES PUBLICS DE LA GN ANTSIRANANA	26 000	26 000	36 880	57 200	146 080
00-13-1-011-30101	UNITE DE GESTION DE PASSATION DES MARCHES PUBLICS DE LA GN FIANARANTSOA	26 000	26 000	37 040	57 600	146 640
00-13-1-011-40101	UNITE DE GESTION DE PASSATION DES MARCHES PUBLICS DE LA GN MAHAJANGA	26 000	26 000	37 040	57 600	146 640
00-13-1-011-50101	UNITE DE GESTION DE PASSATION DES MARCHES PUBLICS DE LA GN TOAMASINA	26 000	26 000	36 880	57 200	146 080
00-13-1-011-60101	UNITE DE GESTION DE PASSATION DES MARCHES PUBLICS DE LA GN TOLIARA	26 000	26 000	37 040	57 600	146 640
00-13-1-361-10101	CIRCONSCRIPTION DE LA GN ANTANANARIVO	266 500	233 000	290 660	370 400	1 160 560
00-13-1-361-20101	CIRCONSCRIPTION DE LA GN ANTSIRANANA	424 500	394 000	449 500	530 500	1 798 500
00-13-1-361-30101	CIRCONSCRIPTION DE LA GN FIANARANTSOA	267 500	235 000	291 900	372 000	1 166 400
00-13-1-361-40101	CIRCONSCRIPTION DE LA GN MAHAJANGA	262 000	227 500	282 440	366 600	1 138 540
00-13-1-361-50101	CIRCONSCRIPTION DE LA GN TOAMASINA	251 000	218 500	271 280	355 200	1 095 980
00-13-1-361-60101	CIRCONSCRIPTION DE LA GN TOLIARA	283 000	248 500	298 800	386 000	1 216 300
00-13-2-371-10101	GROUPEMENT DE LA GN ANALAMANGA	301 500	275 000	324 540	406 600	1 307 640
00-13-2-371-11001	GROUPEMENT DE LA GN VAKINANKARATRA	301 000	272 500	320 400	405 000	1 298 900
00-13-2-371-11707	GROUPEMENT DE LA GN ITASY	200 000	180 000	230 880	303 700	914 580
00-13-2-371-11917	GROUPEMENT DE LA GN BONGOLAVA	287 500	265 000	318 540	380 600	1 251 640
00-13-2-371-20101	GROUPEMENT DE LA GN DIANA	267 500	246 000	277 900	328 000	1 119 400
00-13-2-371-20824	GROUPEMENT DE LA GN SAVA	272 600	250 100	306 720	374 400	1 203 820
00-13-2-371-30101	GROUPEMENT DE LA GN HAUTE MATSIATRA	306 500	276 500	329 540	407 600	1 320 140
00-13-2-371-30606	GROUPEMENT DE LA GN AMORON' I MANIA	277 500	253 000	306 460	372 400	1 209 360
00-13-2-371-30914	GROUPEMENT DE LA GN ATSIMO ATSIANANA	295 100	272 100	328 548	395 220	1 290 968
00-13-2-371-31307	GROUPEMENT DE LA GN IHOROMBE	297 500	279 000	352 492	394 480	1 323 472
00-13-2-371-31623	GROUPEMENT DE LA GN VATOVAVY FITOVINANY	227 200	202 700	277 040	324 300	1 031 240
00-13-2-371-40101	GROUPEMENT DE LA GN BOENY	290 500	260 000	337 700	396 000	1 284 200
00-13-2-371-40711	GROUPEMENT DE LA GN SOFIA	311 100	275 600	354 244	412 460	1 353 404
00-13-2-371-41210	GROUPEMENT DE LA GN BETSIBOKA	285 000	260 500	320 320	380 800	1 246 620
00-13-2-371-41312	GROUPEMENT DE LA GN MELAKY	308 000	290 000	350 600	404 000	1 352 600
00-13-2-371-50101	GROUPEMENT DE LA GN ATSIANANA	268 000	247 500	317 640	366 600	1 199 740
00-13-2-371-50302	GROUPEMENT DE LA GN ALAOTRA MANGORO	288 400	264 900	325 264	381 060	1 259 624
00-13-2-371-50905	GROUPEMENT DE LA GN ANALANJIROFO	234 500	216 500	280 180	333 200	1 064 380
00-13-2-371-60101	GROUPEMENT DE LA GN ATSIMO ANDREFANA	314 500	292 000	359 300	407 000	1 372 800
00-13-2-371-60406	GROUPEMENT DE LA GN ANDROY	307 500	285 500	341 980	399 200	1 334 180
00-13-2-371-61424	GROUPEMENT DE LA GN ANOSY	314 300	291 800	349 436	407 640	1 363 176
00-13-2-371-61905	GROUPEMENT DE LA GN MENABE	323 500	301 000	358 420	416 300	1 399 220
00-13-2-382-62010	GROUPEMENT DE SECURITE INTERIEURE DE LA GN SAKARAHA	144 450	128 450	182 646	241 440	696 986
00-13-3-371-10101	COMPAGNIE DE LA GN ANTANANARIVO VILLE	37 500	37 500	52 460	77 400	204 860
00-13-3-371-20705	COMPAGNIE DE LA GN NOSY BE	136 000	114 000	170 160	230 900	651 060
02	Compte particulier du Trésor	116 529	116 529	116 529	116 529	466 116
02-13-1-361-40101	CIRCONSCRIPTION DE LA GN MAHAJANGA	3 048	3 048	3 048	3 048	12 192
02-13-2-371-10101	GROUPEMENT DE LA GN ANALAMANGA	16 449	16 449	16 449	16 449	65 796
02-13-2-371-11001	GROUPEMENT DE LA GN VAKINANKARATRA	2 160	2 160	2 160	2 160	8 640
02-13-2-371-11707	GROUPEMENT DE LA GN ITASY	2 680	2 680	2 680	2 680	10 720
02-13-2-371-11917	GROUPEMENT DE LA GN BONGOLAVA	2 280	2 280	2 280	2 280	9 120
02-13-2-371-20101	GROUPEMENT DE LA GN DIANA	2 280	2 280	2 280	2 280	9 120
02-13-2-371-20824	GROUPEMENT DE LA GN SAVA	1 540	1 540	1 540	1 540	6 160
02-13-2-371-30101	GROUPEMENT DE LA GN HAUTE MATSIATRA	2 160	2 160	2 160	2 160	8 640
02-13-2-371-30606	GROUPEMENT DE LA GN AMORON' I MANIA	22 660	22 660	22 660	22 660	90 640
02-13-2-371-30914	GROUPEMENT DE LA GN ATSIMO ATSIANANA	960	960	960	960	3 840
02-13-2-371-31307	GROUPEMENT DE LA GN IHOROMBE	2 160	2 160	2 160	2 160	8 640
02-13-2-371-31623	GROUPEMENT DE LA GN VATOVAVY FITOVINANY	3 360	3 360	3 360	3 360	13 440
02-13-2-371-40101	GROUPEMENT DE LA GN BOENY	12 740	12 740	12 740	12 740	50 960
02-13-2-371-40711	GROUPEMENT DE LA GN SOFIA	1 628	1 628	1 628	1 628	6 512
02-13-2-371-41210	GROUPEMENT DE LA GN BETSIBOKA	2 188	2 188	2 188	2 188	8 752
02-13-2-371-41312	GROUPEMENT DE LA GN MELAKY	13 120	13 120	13 120	13 120	52 480
02-13-2-371-50101	GROUPEMENT DE LA GN ATSIANANA	6 960	6 960	6 960	6 960	27 840
02-13-2-371-50302	GROUPEMENT DE LA GN ALAOTRA MANGORO	1 136	1 136	1 136	1 136	4 544
02-13-2-371-50905	GROUPEMENT DE LA GN ANALANJIROFO	960	960	960	960	3 840
02-13-2-371-60101	GROUPEMENT DE LA GN ATSIMO ANDREFANA	2 160	2 160	2 160	2 160	8 640
02-13-2-371-60406	GROUPEMENT DE LA GN ANDROY	1 680	1 680	1 680	1 680	6 720
02-13-2-371-61905	GROUPEMENT DE LA GN MENABE	11 340	11 340	11 340	11 340	45 360

Prévision Depenses par service - En Milliers d'Ariary

Ministère/Institution-Mission-Programme		LFI 2020	LFR 2020	Prév 2021	Prév 2022	Total
02-13-3-371-20705	COMPAGNIE DE LA GN NOSY BE	880	880	880	880	3 520
125	Formation	1 790 760	1 681 260	1 901 608	2 263 880	7 637 508
00	Budget Général	1 790 760	1 681 260	1 901 608	2 263 880	7 637 508
00-13-0-300-00000	COMMANDEMENT DES ECOLES ET DES FORMATIONS DE LA GENDARMERIE NATIONALE (CEGN)	173 500	173 500	192 740	220 600	760 340
00-13-2-310-51417	ECOLE SUPERIEURE DE LA GENDARMERIE NATIONALE MORAMANGA	464 600	407 100	511 128	667 920	2 050 748
00-13-2-311-51417	DIRECTION DES ETUDES DE LA GN MORAMANGA	29 000	29 000	42 960	66 900	167 860
00-13-2-320-30606	ECOLE DE LA GENDARMERIE NATIONALE AMBOSITRA	1 094 660	1 042 660	1 111 820	1 249 560	4 498 700
00-13-2-321-30606	DIRECTION DE L'INSTRUCTION EGN AMBOSITRA	29 000	29 000	42 960	58 900	159 860

Prévision Depenses par service - En Milliers d'Ariary

Ministère/Institution-Mission-Programme		LFI 2020	LFR 2020	Prév 2021	Prév 2022	Total
91	HAUT CONSEIL POUR LA DEFENSE DE LA DEMOCRATIE ET DE L'ETAT DE DROIT	1 805 290	1 805 290	1 942 600	2 106 938	7 660 118
910	Démocratie et Bonne Gouvernance	1 805 290	1 805 290	1 942 600	2 106 938	7 660 118
832	Démocratie	1 805 290	1 805 290	1 942 600	2 106 938	7 660 118
00	Budget Général	1 805 290	1 805 290	1 942 600	2 106 938	7 660 118
	00-91-0-000-00000 PRESIDENT DU HCDDDED	1 805 290	1 805 290	1 942 600	2 106 938	7 660 118

Prévision Depenses par service - En Milliers d'Ariary

Ministère/Institution-Mission-Programme		LFI 2020	LFR 2020	Prév 2021	Prév 2022	Total
92	COMMISSION NATIONALE INDEPENDANTE DES DROITS DE L'HOMME	1 641 173	1 641 173	1 766 000	1 915 398	6 963 744
920	Droits de l'Homme	1 641 173	1 641 173	1 766 000	1 915 398	6 963 744
069	Administration et Coordination	1 041 173	1 041 173	1 124 000	1 228 458	4 434 804
00	Budget Général	1 041 173	1 041 173	1 124 000	1 228 458	4 434 804
	00-92-0-000-00000 PRESIDENT DE LA CNIDH	1 041 173	1 041 173	1 124 000	1 228 458	4 434 804
834	Promotion et protection des Droits de l'Homme	600 000	600 000	642 000	686 940	2 528 940
00	Budget Général	600 000	600 000	642 000	686 940	2 528 940
	00-92-0-101-00000 SERVICE ADMINISTRATIF ET FINANCIER	600 000	600 000	642 000	686 940	2 528 940

Prévision Depenses par service - En Milliers d'Ariary

Ministère/Institution-Mission-Programme		LFI 2020	LFR 2020	Prév 2021	Prév 2022	Total
93	HAUTE COUR DE JUSTICE	3 703 503	3 705 607	3 972 818	4 259 956	15 641 884
930	Haute Cour de Justice	3 703 503	3 705 607	3 972 818	4 259 956	15 641 884
070	Administration et Coordination	722 503	724 607	955 938	1 231 570	3 634 618
00	Budget Général	722 503	724 607	955 938	1 231 570	3 634 618
	00-93-0-020-00000 GREFFE	462 367	462 367	671 088	921 653	2 517 475
	00-93-9-110-00000 PERSONNEL HAUTE COUR DE JUSTICE	260 136	262 240	284 850	309 917	1 117 143
835	Pouvoir Juridictionnel à l'endroit des Hautes Personnalités/Gouvernants	2 981 000	2 981 000	3 016 880	3 028 386	12 007 266
00	Budget Général	2 981 000	2 981 000	3 016 880	3 028 386	12 007 266
	00-93-0-000-00000 PRESIDENT DE LA HAUTE COUR DE JUSTICE	2 981 000	2 981 000	3 016 880	3 028 386	12 007 266

Total général

15 480 040 549

15 249 113 980

16 629 471 810

19 126 302 450

66 484 928 789

ANNEXE 7

EFFECTIFS

Prévision effectifs par Institution ou Ministère - Unité

Ministère/Institution-Mission-Programme	LFI 2020	LFR 2020	Prév 2021	Prév 2022	Total Prév.
01 PRESIDENCE DE LA REPUBLIQUE	1 293	1 082	1 293	1 293	4 961
<u>010</u> <u>PRESIDENCE DE LA REPUBLIQUE</u>	<u>1 293</u>	<u>1 082</u>	<u>1 293</u>	<u>1 293</u>	<u>4 961</u>
<u>001</u> <u>Administration Et Coordination</u>	<u>1 293</u>	<u>1 082</u>	<u>1 293</u>	<u>1 293</u>	<u>4 961</u>
00-00-00-00-00 PREVISION	0	0	0	0	0
00-00-01-24-25 PRESIDENCE-CONTRACTUELS ELD2 D'INDICE CT 425	1	1	1	1	4
00-00-01-41-00 PRESIDENCE - CONTRACTUELS ELD4 D'INDICE CT 100	0	0	0	0	0
00-00-01-41-25 PRESIDENCE - CONTRACTUELS ELD4 D'INDICE CT 125	20	20	20	20	80
00-00-01-41-50 PRESIDENCE - CONTRACTUELS ELD4 D'INDICE CT 150	1	1	1	1	4
00-00-01-41-60 PRESIDENCE - CONTRACTUELS ELD4 D'INDICE CT 160	1	1	1	1	4
00-00-01-41-65 PRESIDENCE - CONTRACTUELS ELD4 D'INDICE CT 165	0	0	0	0	0
00-00-01-A0-1C PRESIDENCE - CADRE A ECHELLE A1	1	1	1	1	4
00-00-01-A0-1D PRESIDENCE - CADRE A ECHELLE A2	4	4	4	4	16
00-00-01-A0-6A PRESIDENCE - ADMINISTRATEURS CIVILS	1	1	1	1	4
00-00-01-A0-6B PRÉSIDENCE DE LA RÉPUBLIQUE - ATTACHES D'ADMINISTRATION	1	1	1	1	4
00-00-01-A0-6C PRESIDENCE - ATTACHES D'ADMINISTRATION	3	3	3	3	12
00-00-01-A0-6E PRESIDENCE - ADJOINTS D'ADMINISTRATION	8	8	8	8	32
00-00-01-A0-8A PRESIDENCE - INSPECTEURS D'ETAT	46	82	46	46	220
00-00-01-A0-8B PRESIDENCE - CONTROLEURS D'ETAT	2	2	2	2	8
00-00-01-A1-0A PRESIDENCE - INSPECTEURS, CONTROLEURS GEN ET COMMISSAIRE DE POL	1	1	1	1	4
00-00-01-A1-3A PRESIDENCE - COLONNELS - CAPITAINE DE VAISSEAU	2	2	2	2	8
00-00-01-A1-3B PRESIDENCE - LIEUTNANT COLONEL - CAPITAINE DE FREGATE	1	1	1	1	4
00-00-01-A1-5A PRESIDENCE - MAGISTRATS ET MAGISTRATS SUPPLEANTS	1	1	1	1	4
00-00-01-A1-8A PRESIDENCE - CONCEPTEUR	55	55	55	55	220
00-00-01-A1-8B PRESIDENCE - REALISATEUR	42	42	42	42	168
00-00-01-A1-8C PRESIDENCE - TECHNICIEN SUPERIEUR	36	36	36	36	144
00-00-01-A1-8D PRESIDENCE - REALISATEUR ADJOINT	51	51	51	51	204
00-00-01-A6-3A PRESIDENCE DE LA REPUBLIQUE - INGENIEURS CHEF GEO/HYDROGEO	1	1	1	1	4
00-00-01-A7-0A PRESIDENCE - PLANIFICATEURS PRINCIPAUX	7	7	7	7	28
00-00-01-A7-0B PRESIDENCE - PLANIFICATEUR	3	3	3	3	12
00-00-01-A7-0C PRESIDENCE - ATTACHES DE PLANIFICATION	10	10	10	10	40
00-00-01-A8-8U PRESIDENCE - C.A.P.E.N	1	1	1	1	4
00-00-01-A9-4A PRESIDENCE - MEDECINS DIPLOMES D'ETAT (CAT. VIII)	1	1	1	1	4
00-00-01-A9-4I PRESIDENCE - MEDECINS DIPLOMES D'ETAT (CAT. IX)	2	2	2	2	8
00-00-01-B0-0A PRESIDENCE - ADJOINTS DE SERVICE	1	1	1	1	4
00-00-01-B0-6B PRESIDENCE - ASSISTANTS D'ADMINISTRATION	10	26	10	10	56
00-00-01-B1-3D PRESIDENCE - SERGENT MAJOR	1	1	1	1	4
00-00-01-B1-4A PRESIDENCE - GENDARMES PRINCIPAUX DE CLASSE EXCEPTIONNELLES	1	1	1	1	4
00-00-01-B1-4C PRESIDENCE - GENDARMES PRINCIPAUX 1ERE CLASSE	1	1	1	1	4
00-00-01-B1-8A PRESIDENCE - ENCADREUR	61	61	61	61	244
00-00-01-C0-0A PRESIDENCE - ASSISTANTS DE SERVICE	3	3	3	3	12
00-00-01-C0-6A PRESIDENCE - ASSISTANTS D'ADMINISTRATION	2	2	2	2	8
00-00-01-C1-4A PRESIDENCE - GENDARME PRINCIPAL DE 1ERE CLASSE	1	1	1	1	4
00-00-01-C1-8A PRESIDENCE - OPERATEUR	56	56	56	56	224
00-00-01-D0-0A PRESIDENCE - EMPLOYES DE SERVICE	112	112	112	112	448
00-00-01-D0-6A PRESIDENCE - EMPLOYES D'ADMINISTRATION	2	2	2	2	8
00-00-01-D1-8A PRESIDENCE - SOUS OPERATEUR	16	16	16	16	64
00-00-01-E0-1A PRESIDENCE - PRESIDENT DE LA REPUBLIQUE	1	1	1	1	4
00-00-01-E0-2A PRESIDENCE DE LA REPUBLIQUE - SECRETAIRE GENERAL DE LA PRESIDENCE	1	1	1	1	4
00-00-01-E0-2B PRESIDENCE DE LA REPUBLIQUE - DIRECTEUR DU CABINET DE LA PRESIDENCE	2	2	2	2	8
00-00-01-E0-2E PRESIDENCE - SGA PR/SGA PM/DIR SEC PM	1	1	1	1	4
00-00-01-E0-2G PRESIDENCE - SECRETAIRE GENERAL	7	7	7	7	28
00-00-01-E0-2J PRESIDENCE DE LA REPUBLIQUE - CONSEILLERS PRESIDEN	16	16	16	16	64
00-00-01-E0-2K PRESIDENCE - DIRECTEUR GENERAL	0	0	0	0	0
00-00-01-E0-2L PRESIDENCE DE LA REPUBLIQUE - DIR PR/IGE PR/CHARGE	19	19	19	19	76
00-00-01-E0-2P PRESIDENCE - DIRECTEUR	6	6	6	6	24
00-00-01-E0-2Q PRESIDENCE DE LA REPUBLIQUE - CONSEILLERS SPECIAUX	13	13	13	13	52
00-00-01-E0-2U PRESIDENCE - MEMBRE DU CABINET	13	13	13	13	52
00-00-01-E0-2V PRESIDENCE - CHARGE DE MISSION	10	10	10	10	40
00-00-01-E0-3D PRESIDENCE-CHEF SERVICE VOYAGES ET DEPLACEMENTS OFFICIELS	1	1	1	1	4
00-00-01-E0-3H PRESIDENCE-ATTACHE DE CABINET	2	2	2	2	8

Prévision effectifs par Institution ou Ministère - Unité

Ministère/Institution-Mission-Programme	LFI 2020	LFR 2020	Prév 2021	Prév 2022	Total Prév.	
00-00-01-E0-3N	PRESIDENCE-CHEF SECRETARIAT PARTICULIER	1	1	1	1	4
00-00-01-E1-3L	PRESIDENCE-ATTACHE DE PRESSE	1	1	1	1	4
00-00-01-E1-3Z	PRESIDENCE DE LA REPUBLIQUE - CHEF DE SERVICE PRES	30	30	30	30	120
00-00-01-E3-3Y	PRESIDENCE - SECRETAIRE PARTICULIER€ MIN	0	0	0	0	0
00-00-01-J0-4A	PRESIDENCE - CONTRACTUELS ASSIMILES CADRE A	18	18	18	18	72
00-00-01-J0-5A	PRESIDENCE - CONTRACTUELS ASSIMILES CADRE A	58	58	58	58	232
00-00-01-J0-6A	PRESIDENCE - CONTRACTUELS ASSIMILES CADRE A	294	31	294	294	913
00-00-01-J0-7A	PRESIDENCE - CONTRACTUELS ASSIMILES CADRE A	0	0	0	0	0
00-00-01-J0-8A	PRESIDENCE - CONTRACTUELS ASSIMILES CADRE A	22	22	22	22	88
00-00-01-K0-0A	PRESIDENCE - CONTRACTUELS ASSIMILES CADRE B	44	44	44	44	176
00-00-01-L0-0A	PRESIDENCE - CONTRACTUELS ASSIMILES CADRE C	6	6	6	6	24
00-00-01-M0-0B	PRESIDENCE - CONTRACTUELS ASSIMILES CADRE D	10	10	10	10	40
00-00-01-N0-0A	PRESIDENCE DE LA REPUBLIQUE - MEMBRES DU CABINET	15	15	15	15	60
00-00-01-N0-1A	PRESIDENCE-CHAR. DE MISS. NON PERMANENT	2	2	2	2	8
00-00-01-N0-1B	PRESIDENCE-CHAR. MISS. NON PERMANENT	0	0	0	0	0
00-00-01-U0-1C	PRESIDENCE - CONTRACTUELS ASSIMILES CADRE D DUREE INDETERMINEE	11	11	11	11	44
00-00-01-U0-2C	PRESIDENCE - CONTRACTUELS ASSIMILES CADRE C DUREE INDETERMINEE	13	13	13	13	52
00-00-01-U0-3B	PRESIDENCE - CONTRACTUELS ASSIMILES CADRE B DUREE INDETERMINEE	20	20	20	20	80
00-00-01-U0-4A	PRESIDENCE - CONTRACTUELS ASSIMILES CADRE A DUREE INDET. CAT 04	16	16	16	16	64
00-00-01-U0-5A	PRESIDENCE - CONTRACTUELS ASSIMILES CADRE A DUREE INDET. CAT 05	21	21	21	21	84
00-00-01-U0-6A	PRESIDENCE - CONTRACTUELS ASSIMILES CADRE A DUREE INDET. CAT 06	25	25	25	25	100
00-00-01-U0-7A	PRESIDENCE - CONTRACTUELS ASSIMILES CADRE A DUREE INDET. CAT 07	1	1	1	1	4
00-00-01-U0-8A	PRESIDENCE - CONTRACTUELS ASSIMILES CADRE A DUREE INDET. CAT 08	21	21	21	21	84
00-00-01-U0-9A	PRESIDENCE - CONTRACTUELS ASSIMILES CADRE A DUREE INDET. CAT 09	2	2	2	2	8
00-00-01-XX-00	ARRIERES - PERSONNEL PRESIDENCE DE LA REPUBLIQUE CENTRAL	0	0	0	0	0

Prévision effectifs par Institution ou Ministère - Unité

Ministère/Institution-Mission-Programme		LFI 2020	LFR 2020	Prév 2021	Prév 2022	Total Prév.
05	PRIMATURE	897	824	896	896	3 513
050	PRIMATURE	897	824	896	896	3 513
005	Administration et Coordination	897	824	896	896	3 513
00-00-00-00-00	PREVISION	0	0	0	0	0
00-00-05-20-5I	PRIMATURE - ALGER - CAT 02	1	0	0	0	1
00-00-05-41-25	PRIMATURE - CONTRACTUELS ELD4 D'INDICE CT 125	3	3	3	3	12
00-00-05-41-35	PRIMATURE - CONTRACTUELS ELD4 D'INDICE CT 135	0	0	0	0	0
00-00-05-A0-1C	PRIMATURE- CADRE A ECHELLE A1	0	0	0	0	0
00-00-05-A0-6A	PRIMATURE - ADMINISTRATEURS CIVILS	2	2	2	2	8
00-00-05-A0-6C	PRIMATURE - ATTACHES D'ADMINISTRATION	1	1	1	1	4
00-00-05-A0-6E	PRIMATURE - ADJOINTS D'ADMINISTRATION	5	5	5	5	20
00-00-05-A1-0A	PRIMATURE - INSPECTEURS, CONTROLEURS GEN ET COMMISSAIRE DE POL	0	0	0	0	0
00-00-05-A1-32	PRIMATURE - GENERAL DE DIVISION	2	2	2	2	8
00-00-05-A1-33	PRIMATURE - GENERAL DE BRIGADE	2	2	2	2	8
00-00-05-A1-3A	PRIMATURE - COLONNELS - CAPITAINE DE VAISSEAU	3	3	3	3	12
00-00-05-A1-3B	PRIMATURE - LIEUTNANT COLONEL - CAPITAINE DE FREGATE	4	4	4	4	16
00-00-05-A1-3C	PRIMATURE - COMMANDANT - CAPITAINE DE CORVETTE	1	1	1	1	4
00-00-05-A1-3D	PRIMATURE - CAPITAINE - LIEUTNANT DE VAISSEAU	5	5	5	5	20
00-00-05-A1-3E	PRIMATURE - LIEUTNANT - ENSEIGNE DE VAISSEAU 1ERE CLASSE	7	7	7	7	28
00-00-05-A1-5A	PRIMATURE - MAGISTRATS ET MAGISTRATS SUPPLEANTS	4	4	4	4	16
00-00-05-A1-8A	PRIMATURE - CONCEPTEUR	16	16	16	16	64
00-00-05-A1-8B	PRIMATURE - REALISATEUR	6	6	6	6	24
00-00-05-A1-8C	PRIMATURE - TECHNICIEN SUPERIEUR	10	10	10	10	40
00-00-05-A1-8D	PRIMATURE - REALISATEUR ADJOINT	13	13	13	13	52
00-00-05-A3-5A	PRIMATURE - PROGRAMMEURS /ENS. ELECTRONIQU	0	0	0	0	0
00-00-05-A3-5B	PRIMATURE - INGENIEURS PPAUX DE STATISTIQ	0	0	0	0	0
00-00-05-A3-5C	PRIMATURE - INGENIEURS DE STATISTIQUE	0	0	0	0	0
00-00-05-A3-5E	PRIMATURE-ADJOINTS TECHN. DE STATISTIQUE	0	0	0	0	0
00-00-05-A7-0A	PRIMATURE- PLANIFICATEUR	2	2	2	2	8
00-00-05-A7-0B	PRIMATURE - PLANIFICATEUR	0	0	0	0	0
00-00-05-A7-0C	PRIMATURE - ATTACHES DE PLANIFICATION	8	8	8	8	32
00-00-05-A8-8E	PRIMATURE - PROFESSEURS LICENCIES TECHN.	1	1	1	1	4
00-00-05-A8-8K	PRIMATURE - MAITRES ASSISTANTS D'ENSEIGNEMENT SUPERIEUR, RECH.	1	1	1	1	4
00-00-05-A8-8L	PRIMATURE - ASSISTANTS D'ENSEIGNEMENT SUPERIEUR, R	1	1	1	1	4
00-00-05-A8-8U	PRIMATURE - C.A.P.E.N	0	0	0	0	0
00-00-05-A9-4A	PRIMATURE - MEDECINS DIPLOMES D'ETAT (CAT. VIII)	1	1	1	1	4
00-00-05-B0-0A	PRIMATURE - ADJOINTS DE SERVICE	1	1	1	1	4
00-00-05-B0-6B	PRIMATURE - ASSISTANTS D'ADMINISTRATION	5	5	5	5	20
00-00-05-B1-0A	PRIMATURE - OFFICIERS DE POLICE	1	1	1	1	4
00-00-05-B1-3A	PRIMATURE - ASPIRANTS	20	20	20	20	80
00-00-05-B1-3B	PRIMATURE - ADJUDANT CHEF	23	23	23	23	92
00-00-05-B1-3C	PRIMATURE - ADJUDANT	18	18	18	18	72
00-00-05-B1-3D	PRIMATURE - SERGENT MAJOR	1	1	1	1	4
00-00-05-B1-8A	PRIMATURE - ENCADREUR	17	17	17	17	68
00-00-05-B3-5B	PRIMATURE - CHEFS OPERATEURS CENTRE INFO.	0	0	0	0	0
00-00-05-B3-5C	PRIMATURE - ASSISTANTS DE STATISTIQUE	0	0	0	0	0
00-00-05-C0-0A	PRIMATURE - ASSISTANTS DE SERVICE	1	1	1	1	4
00-00-05-C1-0A	PRIMATURE - INSPECTEURS DE POLICE	4	4	4	4	16
00-00-05-C1-3A	PRIMATURE - SERGENT CHEF	46	46	46	46	184
00-00-05-C1-3B	PRIMATURE - SERGENT DE CARRIERE	22	22	22	22	88
00-00-05-C1-3C	PRIMATURE - SERGENT	6	6	6	6	24
00-00-05-C1-8A	PRIMATURE - OPERATEUR	9	9	9	9	36
00-00-05-C3-5A	PRIMATURE - OPERATEURS, MONITEURS/CARTES P	0	0	0	0	0
00-00-05-C6-9A	PRIMATURE - AGENTS TECH TRAVAUX PUBLICS	1	1	1	1	4
00-00-05-D0-0A	PRIMATURE - EMPLOYES DE SERVICE	21	21	21	21	84
00-00-05-D0-6A	PRIMATURE - EMPLOYES D'ADMINISTRATION	3	3	3	3	12
00-00-05-D0-6B	PRIMATURE - MUSICIENS DU GOUVERNEMENT	1	1	1	1	4
00-00-05-D1-0A	PRIMATURE - BRIGADIERS,SOUS BRIGADIER ET AGENTS DE POLICE	4	4	4	4	16
00-00-05-D1-3B	PRIMATURE - CAPORAL	16	16	16	16	64
00-00-05-D1-3C	PRIMATURE - PREMIERE CLASSE MILITAIRE	3	3	3	3	12
00-00-05-D1-8A	PRIMATURE - SOUS OPERATEUR	16	16	16	16	64
00-00-05-D2-5B	PRIMATURE - PREPOSES DES CONTRIB. INDIRECT	1	1	1	1	4

Prévision effectifs par Institution ou Ministère - Unité

Ministère/Institution-Mission-Programme	LFI 2020	LFR 2020	Prév 2021	Prév 2022	Total Prév.
00-00-05-D3-5B PRIMATURE - ENQUETEURS SOCIO-ECO STATISTIQ	0	0	0	0	0
00-00-05-E0-1C PRIMATURE - PREMIER MINISTRE	1	1	1	1	4
00-00-05-E0-2C PRIMATURE - SECRETAIRE GENERAL D	2	2	2	2	8
00-00-05-E0-2E PRIMATURE - SGA PR/SGA PM/DIR SEC PM	2	2	2	2	8
00-00-05-E0-2G PRIMATURE - SECRETAIRE GENERAL	1	1	1	1	4
00-00-05-E0-2K PRIMATURE - DIRECTEUR GENERAL	3	3	3	3	12
00-00-05-E0-2L PRIMATURE - DIR PR/IGE PR/CHARGE MISSION PM/CONSEI	9	9	9	9	36
00-00-05-E0-2O PRIMATURE - PORTE PAROLE-CHARGE COMM?-CHEF DEPT PR	7	7	7	7	28
00-00-05-E0-2P PRIMATURE - DIRECTEUR	9	9	9	9	36
00-00-05-E0-2R PRIMATURE-CHEF ETAT MAJOR DE EMGAP-ZP/ DA	1	1	1	1	4
00-00-05-E0-2S PRIMATURE-ADJ CEM FA-FI-FD/ATTACHE MIL-ADJ ADMIN DIR SEC	8	8	8	8	32
00-00-05-E0-2T PRIMATURE - DIRECTEUR / DELEGUE	4	4	4	4	16
00-00-05-E0-2Y PRIMATURE - DIRECTEUR DU CABINET PRIMATURE	0	0	0	0	0
00-00-05-E0-3K PRIMATURE - ATTACHE DE CABINET PRIMATURE	4	4	4	4	16
00-00-05-E0-3L PRIMATURE-ATTACHE DE PRESSE-CAB MIN/ATTACHE SECURITE	3	3	3	3	12
00-00-05-E0-3Q PRIMATURE-CHEF SECRETARIAT PARTICULIER	1	1	1	1	4
00-00-05-E1-2P FINANCES - CONSEILLERS SPECIAUX PRIMATURE	2	2	2	2	8
00-00-05-E1-3E PRIMATURE - CHEF DE SERVICE PRIMATURE	28	28	28	28	112
00-00-05-J0-4A PRIMATURE - CONTRACTUELS ASSIMILES CADRE A	13	13	13	13	52
00-00-05-J0-5A PRIMATURE - CONTRACTUELS ASSIMILES CADRE A	44	44	44	44	176
00-00-05-J0-6A PRIMATURE - CONTRACTUELS ASSIMILES CADRE A	128	56	128	128	440
00-00-05-J0-7A PRIMATURE - CONTRACTUELS ASSIMILES CADRE A	1	1	1	1	4
00-00-05-J0-8A PRIMATURE - CONTRACTUELS ASSIMILES CADRE A	59	59	59	59	236
00-00-05-J0-9A PRIMATURE - CONTRACTUELS ASSIMILES CADRE A	2	2	2	2	8
00-00-05-K0-0A PRIMATURE - CONTRACTUELS ASSIMILES CADRE B	46	46	46	46	184
00-00-05-L0-0A PRIMATURE - CONTRACTUELS ASSIMILES CADRE C	13	13	13	13	52
00-00-05-LO-0A PRIMATURE-CONTRACTUELS ASSIMILES CADRE C	0	0	0	0	0
00-00-05-M0-0A PRIMATURE - CONTRACTUELS ASSIMILES CADRE D	3	3	3	3	12
00-00-05-M0-0B PRIMATURE - CONTRACTUELS ASSIMILES CADRE D	18	18	18	18	72
00-00-05-N0-0B PRIMATURE - CONS. TECH. NON PERMANENT PRIMATURE	13	13	13	13	52
00-00-05-N0-0C PRIMATURE-CONS. TECH. NON PERMANENT	0	0	0	0	0
00-00-05-N0-1B PRIMATURE-CHAR. MISS. NON PERMANENT	17	17	17	17	68
00-00-05-N0-1C PRIMATURE-CHAR. MISS. NON PERMANENT MIN ET SECRETAIRE D'ETAT	3	3	3	3	12
00-00-05-N1-2L PRIMATURE-CONSEILLER SPECIAL NON PERMANENT	15	15	15	15	60
00-00-05-N1-3L PRIMATURE-ATTACHE DE PRESSE NON PERMANENT	1	1	1	1	4
00-00-05-U0-1C PRIMATURE - CONTRACTUELS ASSIMILES CADRE D DUREE INDETERMINEE	37	37	37	37	148
00-00-05-U0-2C PRIMATURE - CONTRACTUELS ASSIMILES CADRE C DUREE INDETERMINEE	8	8	8	8	32
00-00-05-U0-3B PRIMATURE - CONTRACTUELS ASSIMILES CADRE B DUREE INDETERMINEE	5	5	5	5	20
00-00-05-U0-4A PRIMATURE - CONTRACTUELS ASSIMILES CADRE A DUREE INDET. CAT 04	8	8	8	8	32
00-00-05-U0-5A PRIMATURE - CONTRACTUELS ASSIMILES CADRE A DUREE INDET. CAT 05	11	11	11	11	44
00-00-05-U0-6A PRIMATURE - CONTRACTUELS ASSIMILES CADRE A DUREE INDET. CAT 06	18	18	18	18	72
00-00-05-U0-7A PRIMATURE -CONTRACTUELS ASSIMILES CADRE A DUREE INDET. CAT 07	0	0	0	0	0
00-00-05-U0-8A PRIMATURE - CONTRACTUELS ASSIMILES CADRE A DUREE INDET. CAT 08	10	10	10	10	40
00-00-05-XX-00 ARRIERES - PERSONNEL PRIMATURE CENTRAL	0	0	0	0	0

Prévision effectifs par Institution ou Ministère - Unité

Ministère/Institution-Mission-Programme		LFI 2020	LFR 2020	Prév 2021	Prév 2022	Total Prév.
12	MINISTÈRE DE LA DÉFENSE NATIONALE	15 941	15 941	16 001	16 001	63 884
<u>122</u>	<u>DEFENSE ET SECURITE</u>	<u>15 941</u>	<u>15 941</u>	<u>16 001</u>	<u>16 001</u>	<u>63 884</u>
<u>00Z</u>	<u>Administration et Coordination</u>	<u>15 941</u>	<u>15 941</u>	<u>16 001</u>	<u>16 001</u>	<u>63 884</u>
00-00-00-00-00	PREVISION	0	0	0	0	0
00-00-12-24-25	MFA - CONTRACTUELS ELD2 D'INDICE CT 425	1	1	1	1	4
00-00-12-25-50	MFA - CONTRACTUELS ELD2 D'INDICE CT 550	1	1	1	1	4
00-00-12-41-75	MFA - CONTRACTUELS ELD4 D'INDICE CT 175	1	1	1	1	4
00-00-12-A0-1D	MFA - CADRE A ECHELLE A2	0	0	0	0	0
00-00-12-A0-1E	MFA - CADRE A ECHELLE A2	0	0	0	0	0
00-00-12-A0-1F	MFA - CADRE A ECHELLE A2	0	0	0	0	0
00-00-12-A0-1G	MFA - CADRE A ECHELLE A3	0	0	0	0	0
00-00-12-A1-32	MFA - GENERAL DE DIVISION	40	40	40	40	160
00-00-12-A1-33	MFA - GENERAL DE BRIGADE	69	69	69	69	276
00-00-12-A1-3A	MFA - COLONNELS - CAPITAINE DE VAISSEAU	316	316	316	316	1 264
00-00-12-A1-3B	MFA - LIEUTNANT COLONEL - CAPITAINE DE FREGATE	166	166	166	166	664
00-00-12-A1-3C	MFA - COMMANDANT - CAPITAINE DE CORVETTE	152	152	152	152	608
00-00-12-A1-3D	MFA - CAPITAINE - LIEUTNANT DE VAISSEAU	386	386	386	386	1 544
00-00-12-A1-3E	MFA - LIEUTNANT - ENSEIGNE DE VAISSEAU 1ERE CLASSE	366	366	366	366	1 464
00-00-12-A1-3F	MFA - SOUS LIEUTNANT - ENSEIGNE DE VAISSEAU 2EME CLASSE	58	58	58	58	232
00-00-12-A1-8A	MFA - CONCEPTEUR	2	2	2	2	8
00-00-12-A1-8B	MFA - REALISATEUR	2	2	2	2	8
00-00-12-A7-0B	MFA - PLANIFICATEUR	1	1	1	1	4
00-00-12-A7-0C	MFA - ATTACHES DE PLANIFICATION	4	4	4	4	16
00-00-12-B0-0A	MFA - ADJOINTS DE SERVICE	6	6	6	6	24
00-00-12-B0-1A	MFA - CADRE B ECHELLE B1	98	98	98	98	392
00-00-12-B1-3A	MFA - ASPIRANTS	454	454	454	454	1 816
00-00-12-B1-3B	MFA - ADJUDANT CHEF PM	1 363	1 363	1 363	1 363	5 452
00-00-12-B1-3C	MFA - ADJUDANT	652	652	652	652	2 608
00-00-12-B1-3D	MFA - SERGENT MAJOR	135	135	135	135	540
00-00-12-B7-7A	MFA - ADJOINTS TECH S/CE GEOGRAPHIQU	1	1	1	1	4
00-00-12-C0-0A	MFA - ASSISTANTS DE SERVICE	47	47	47	47	188
00-00-12-C0-1A	MFA - CADRE C ECHELLE C	125	125	125	125	500
00-00-12-C1-3A	MFA - SERGENT CHEF	2 073	2 073	2 073	2 073	8 292
00-00-12-C1-3B	MFA - SERGENT SE C	791	791	791	791	3 164
00-00-12-D0-0A	MFA - EMPLOYES DE SERVICE	96	96	96	96	384
00-00-12-D0-1A	MFA - CADRE D ECHELLE D	3	3	3	3	12
00-00-12-D1-3A	MFA - CAPORAL CHEF	77	77	137	137	428
00-00-12-D1-3B	MFA - CAPORAL	1 407	1 407	1 407	1 407	5 628
00-00-12-D1-3C	MFA - PREMIERE CLASSE MILITAIRE	986	986	986	986	3 944
00-00-12-D1-3D	MFA - DEUXIEME CLASSE MILITAIRE	3 612	3 612	3 612	3 612	14 448
00-00-12-E0-1G	MFA - MINISTRE	1	1	1	1	4
00-00-12-E0-2G	MFA - SECRETAIRE GENERAL	1	1	1	1	4
00-00-12-E0-2K	MFA - DIRECTEUR GENERAL	2	2	2	2	8
00-00-12-E0-2M	MFA - DIRECTEUR DU CABINET DU MINISTERE	1	1	1	1	4
00-00-12-E0-2P	MFA - DIRECTEUR	14	14	14	14	56
00-00-12-E0-2U	MFA - MEMBRE DU CABINET	18	18	18	18	72
00-00-12-J0-4A	MFA - CONTRACTUELS ASSIMILES CADRE A	3	3	3	3	12
00-00-12-J0-5A	MFA - CONTRACTUELS ASSIMILES CADRE A	2 056	2 056	2 056	2 056	8 224
00-00-12-J0-6A	MFA - CONTRACTUELS ASSIMILES CADRE A	7	7	7	7	28
00-00-12-J0-8A	MFA - CONTRACTUELS ASSIMILES CADRE A	2	2	2	2	8
00-00-12-K0-0A	MFA - CONTRACTUELS ASSIMILES CADRE B	314	314	314	314	1 256
00-00-12-L0-0A	MFA - CONTRACTUELS ASSIMILES CADRE C	31	31	31	31	124

Prévision effectifs par Institution ou Ministère - Unité

Ministère/Institution-Mission-Programme	LFI 2020	LFR 2020	Prév 2021	Prév 2022	Total Prév.
11 MINISTÈRE DES AFFAIRES ETRANGÈRES	723	749	769	769	3 010
<u>080</u> <u>COOPERATION ET DEVELOPPEMENT</u>	<u>0</u>	<u>0</u>	<u>0</u>	<u>0</u>	<u>0</u>
<u>062</u> <u>Administration Et Coordination</u>	<u>0</u>	<u>0</u>	<u>0</u>	<u>0</u>	<u>0</u>
00-00-00-00-00 PREVISION	0	0	0	0	0
00-00-08-E0-1G SEMAEC-D-MINISTRE	0	0	0	0	0
00-00-08-E0-2G SEMAEC-D-SECRETARE GENERAL	0	0	0	0	0
00-00-08-E0-2K SEMAEC-D-DIRECTEUR GENERAL	0	0	0	0	0
00-00-08-E0-2M SEMAEC-D-DIRECTEUR DU CABINET	0	0	0	0	0
00-00-08-E0-2P SEMAEC-D-DIRECTEUR	0	0	0	0	0
00-00-08-E0-2U SEMAEC-D-CONSEILLER TECHNIQUE	0	0	0	0	0
00-00-08-E0-2V SEMAEC-D-Chargé de mission	0	0	0	0	0
00-00-08-E0-3L SEMAEC-D-ATTACHE DE PRESSE	0	0	0	0	0
00-00-08-E3-3Y SEMAEC-D-CHEF DE SECRETARIAT PARTICULIER	0	0	0	0	0
00-00-08-E3-3Z SEMAEC-D-CHEF PROTOCOLE	0	0	0	0	0
00-00-08-J0-5A SEMAEC-D - CONTRACTUELS ASSIMILES CADRE A	0	0	0	0	0
<u>110</u> <u>AFFAIRES ETRANGERES</u>	<u>723</u>	<u>749</u>	<u>769</u>	<u>769</u>	<u>3 010</u>
<u>006</u> <u>Administration et Coordination</u>	<u>723</u>	<u>749</u>	<u>769</u>	<u>769</u>	<u>3 010</u>
00-00-00-00-00 PREVISION	0	0	0	0	0
00-00-11-11-1A AFFAIRES ETRANGÈRES - PARIS - CAT 01	1	2	2	2	7
00-00-11-11-1B AFFAIRES ETRANGÈRES - MOSCOU - CAT 01	1	1	1	1	4
00-00-11-11-1C AFFAIRES ETRANGÈRES - ROME - CAT 01	1	1	1	1	4
00-00-11-11-1D AFFAIRES ETRANGÈRES - BERLIN - CAT 01	1	1	1	1	4
00-00-11-11-1E AFFAIRES ETRANGÈRES - LONDRES - CAT 01	1	1	1	1	4
00-00-11-11-1F AFFAIRES ETRANGÈRES - WASHINGTON - CAT 01	1	1	1	1	4
00-00-11-11-1G AFFAIRES ETRANGÈRES - OTTAWA - CAT 01	1	1	1	1	4
00-00-11-11-1H AFFAIRES ETRANGÈRES - ADDIS-ABEBA - CAT 01	1	1	1	1	4
00-00-11-11-1I AFFAIRES ETRANGÈRES - ALGER - CAT 01	1	1	1	1	4
00-00-11-11-1J AFFAIRES ETRANGÈRES - DAKAR - CAT 01	1	1	1	1	4
00-00-11-11-1K AFFAIRES ETRANGÈRES - MAURICE - CAT 01	1	1	1	1	4
00-00-11-11-1L AFFAIRES ETRANGÈRES - PRETORIA - CAT 01	1	1	1	1	4
00-00-11-11-1N AFFAIRES ETRANGÈRES - PEKIN - CAT 01	1	1	1	1	4
00-00-11-11-1O AFFAIRES ETRANGÈRES - TOKYO - CAT 01	1	1	1	1	4
00-00-11-11-1P AFFAIRES ETRANGÈRES - UNESCO PARIS - CAT 01	1	1	1	1	4
00-00-11-11-1Q AFFAIRES ETRANGÈRES - BRUXELLES - CAT 01	1	1	1	1	4
00-00-11-11-1R PERSONNEL AFFAIRES ETRANGERES EXTERIEUR	1	1	1	1	4
00-00-11-11-1S AFFAIRES ETRANGÈRES - ONU - CAT 01	1	1	1	1	4
00-00-11-11-1T AFFAIRES ETRANGÈRES - MARSEILLE - CAT 01	1	1	1	1	4
00-00-11-11-1U AFFAIRES ETRANGÈRES - CAPETOWN - CAT 01	0	1	0	0	1
00-00-11-11-1V AFFAIRES ETRANGÈRES - LA REUNION - CAT 01	1	1	1	1	4
00-00-11-11-1X AFFAIRES ETRANGÈRES - INDE - CAT 01	0	1	0	0	1
00-00-11-11-1Y AFFAIRES ETRANGÈRES - RYAD - CAT 01	1	1	1	1	4
00-00-11-21-1A AFFAIRES ETRANGÈRES - PARIS - CAT 02	1	1	1	1	4
00-00-11-21-1B AFFAIRES ETRANGÈRES - MOSCOU - CAT 02	1	1	1	1	4
00-00-11-21-1C AFFAIRES ETRANGÈRES - ROME - CAT 02	1	1	1	1	4
00-00-11-21-1D AFFAIRES ETRANGÈRES - BERLIN - CAT 02	1	1	1	1	4
00-00-11-21-1E AFFAIRES ETRANGÈRES - LONDRES - CAT 02	1	1	1	1	4
00-00-11-21-1F AFFAIRES ETRANGÈRES - WASHINGTON - CAT 02	1	1	1	1	4
00-00-11-21-1G AFFAIRES ETRANGÈRES - OTTAWA - CAT 02	1	1	1	1	4
00-00-11-21-1H AFFAIRES ETRANGÈRES - ADDIS-ABEBA - CAT 02	1	1	1	1	4
00-00-11-21-1I AFFAIRES ETRANGÈRES - ALGER - CAT 02	1	1	1	1	4
00-00-11-21-1J AFFAIRES ETRANGÈRES - DAKAR - CAT 02	1	1	1	1	4
00-00-11-21-1K AFFAIRES ETRANGÈRES - MAURICE - CAT 02	1	1	1	1	4
00-00-11-21-1L AFFAIRES ETRANGÈRES - PRETORIA - CAT 02	1	1	1	1	4
00-00-11-21-1N AFFAIRES ETRANGÈRES - PEKIN - CAT 02	1	1	1	1	4
00-00-11-21-1O AFFAIRES ETRANGÈRES - TOKYO - CAT 02	1	1	1	1	4
00-00-11-21-1P AFFAIRES ETRANGÈRES - UNESCO PARIS - CAT 02	1	1	1	1	4
00-00-11-21-1Q AFFAIRES ETRANGÈRES - BRUXELLES - CAT 02	1	1	1	1	4
00-00-11-21-1R AFFAIRES ETRANGÈRES - GENEVE - CAT 02	1	1	1	1	4
00-00-11-21-1S AFFAIRES ETRANGÈRES - O.N.U - CAT 02	1	1	1	1	4
00-00-11-21-1T AFFAIRES ETRANGÈRES - MARSEILLE - CAT 02	1	1	1	1	4
00-00-11-21-1U AFFAIRES ETRANGÈRES - CAPETOWN - CAT 02	0	1	0	0	1
00-00-11-21-1V AFFAIRES ETRANGÈRES - LA REUNION - CAT 02	1	1	1	1	4
00-00-11-21-1X AFFAIRES ETRANGÈRES - INDE - CAT 02	1	1	1	1	4

Prévision effectifs par Institution ou Ministère - Unité

Ministère/Institution-Mission-Programme	LFI 2020	LFR 2020	Prév 2021	Prév 2022	Total Prév.
00-00-11-21-1Y AFFAIRES ETRANGÈRES - RYAD - CAT 02	1	1	1	1	4
00-00-11-31-1A AFFAIRES ETRANGÈRES - PARIS - CAT 03	1	1	1	1	4
00-00-11-31-1B AFFAIRES ETRANGÈRES - MOSCOU - CAT 03	1	1	1	1	4
00-00-11-31-1C AFFAIRES ETRANGÈRES - ROME - CAT 03	1	1	1	1	4
00-00-11-31-1D AFFAIRES ETRANGÈRES - BERLIN - CAT 03	2	2	2	2	8
00-00-11-31-1E AFFAIRES ETRANGÈRES - LONDRES - CAT 03	1	1	1	1	4
00-00-11-31-1F AFFAIRES ETRANGÈRES - WASHINGTON - CAT 03	2	2	2	2	8
00-00-11-31-1G AFFAIRES ETRANGÈRES - OTTAWA - CAT 03	2	2	2	2	8
00-00-11-31-1H AFFAIRES ETRANGÈRES - ADDIS-ABEBA - CAT 03	1	1	1	1	4
00-00-11-31-1I AFFAIRES ETRANGÈRES - ALGER - CAT 03	1	1	1	1	4
00-00-11-31-1J AFFAIRES ETRANGÈRES - DAKAR - CAT 03	1	1	1	1	4
00-00-11-31-1K AFFAIRES ETRANGÈRES - MAURICE - CAT 03	1	1	1	1	4
00-00-11-31-1L AFFAIRES ETRANGÈRES - PRETORIA - CAT 03	1	1	1	1	4
00-00-11-31-1N AFFAIRES ETRANGÈRES - PEKIN - CAT 03	1	1	1	1	4
00-00-11-31-1O AFFAIRES ETRANGÈRES - TOKYO - CAT 03	1	1	1	1	4
00-00-11-31-1P AFFAIRES ETRANGÈRES - UNESCO PARIS - CAT 03	1	1	1	1	4
00-00-11-31-1Q AFFAIRES ETRANGÈRES - AFFAIRES ETRANGÈRES - BRUXELLES - CAT 03	1	1	1	1	4
00-00-11-31-1R AFFAIRES ETRANGÈRES - GENEVE - CAT 03	2	2	2	2	8
00-00-11-31-1S AFFAIRES ETRANGÈRES - O.N.U - CAT 03	0	1	1	1	3
00-00-11-31-1T AFFAIRES ETRANGÈRES - MARSEILLE - CAT 03	1	1	1	1	4
00-00-11-31-1U AFFAIRES ETRANGÈRES - CAPETOWN - CAT 03	0	1	0	0	1
00-00-11-31-1V AFFAIRES ETRANGÈRES - LA REUNION - CAT 03	1	1	1	1	4
00-00-11-31-1X AFFAIRES ETRANGÈRES - INDE - CAT 03	1	1	1	1	4
00-00-11-31-1Y AFFAIRES ETRANGÈRES - RYAD - CAT 03	1	1	1	1	4
00-00-11-41-1A AFFAIRES ETRANGÈRES - PARIS - CAT 04	1	2	2	2	7
00-00-11-41-1B AFFAIRES ETRANGÈRES - MOSCOU - CAT 04	1	2	2	2	7
00-00-11-41-1C AFFAIRES ETRANGÈRES - ROME - CAT 04	1	2	2	2	7
00-00-11-41-1D AFFAIRES ETRANGÈRES - BERLIN - CAT 04	1	2	2	2	7
00-00-11-41-1E AFFAIRES ETRANGÈRES - LONDRES - CAT 04	1	2	2	2	7
00-00-11-41-1F AFFAIRES ETRANGÈRES - WASHINGTON - CAT 04	2	2	2	2	8
00-00-11-41-1G AFFAIRES ETRANGÈRES - OTTAWA - CAT 04	1	2	2	2	7
00-00-11-41-1H AFFAIRES ETRANGÈRES - ADDIS-ABEBA - CAT 04	1	2	2	2	7
00-00-11-41-1I AFFAIRES ETRANGÈRES - ALGER - CAT 04	1	2	2	2	7
00-00-11-41-1J AFFAIRES ETRANGÈRES - DAKAR - CAT 04	1	2	2	2	7
00-00-11-41-1K AFFAIRES ETRANGÈRES - MAURICE - CAT 04	1	2	2	2	7
00-00-11-41-1L AFFAIRES ETRANGÈRES - PRETORIA - CAT 04	1	2	2	2	7
00-00-11-41-1N AFFAIRES ETRANGÈRES - PEKIN - CAT 04	1	2	2	2	7
00-00-11-41-1O AFFAIRES ETRANGÈRES - TOKYO - CAT 04	1	2	2	2	7
00-00-11-41-1P AFFAIRES ETRANGÈRES - UNESCO PARIS - CAT 04	1	2	2	2	7
00-00-11-41-1Q AFFAIRES ETRANGÈRES - BRUXELLES - CAT 04	1	2	2	2	7
00-00-11-41-1R AFFAIRES ETRANGÈRES - GENEVE - CAT 04	1	2	2	2	7
00-00-11-41-1S AFFAIRES ETRANGÈRES - O.N.U - CAT 04	1	2	2	2	7
00-00-11-41-1T AFFAIRES ETRANGÈRES - MARSEILLE - CAT 04	1	1	1	1	4
00-00-11-41-1U AFFAIRES ETRANGÈRES - CAPETOWN - CAT 04	0	1	0	0	1
00-00-11-41-1V AFFAIRES ETRANGÈRES - LA REUNION - CAT 04	1	1	1	1	4
00-00-11-41-1X AFFAIRES ETRANGÈRES - INDE - CAT 04	1	2	1	1	5
00-00-11-41-1Y AFFAIRES ETRANGÈRES - RYAD - CAT 04	0	2	0	0	2
00-00-11-41-75 MAE - CONTRACTUELS ELD4 D'INDICE CT 175	3	3	3	3	12
00-00-11-51-1A AFFAIRES ETRANGÈRES - PARIS - CAT 05	0	0	0	0	0
00-00-11-51-1B AFFAIRES ETRANGÈRES - AFFAIRES ETRANGERES - MOSCOU - CAT 05	1	0	1	1	3
00-00-11-51-1C AFFAIRES ETRANGÈRES - ROME - CAT 05	1	0	1	1	3
00-00-11-51-1E AFFAIRES ETRANGÈRES - LONDRES - CAT 05	1	0	1	1	3
00-00-11-51-1F AFFAIRES ETRANGÈRES - WASHINGTON - CAT 05	1	0	1	1	3
00-00-11-51-1G AFFAIRES ETRANGÈRES - OTTAWA - CAT 05	1	0	1	1	3
00-00-11-51-1H AFFAIRES ETRANGÈRES - ADDIS-ABEBA - CAT 05	1	0	1	1	3
00-00-11-51-1I AFFAIRES ETRANGÈRES - ALGER - CAT 05	1	0	0	0	1
00-00-11-51-1K AFFAIRES ETRANGÈRES - MAURICE - CAT 05	1	0	1	1	3
00-00-11-51-1L AFFAIRES ETRANGÈRES - PRETORIA - CAT 05	1	0	1	1	3
00-00-11-51-1N AFFAIRES ETRANGÈRES - PEKIN - CAT 05	1	0	1	1	3
00-00-11-51-1O AFFAIRES ETRANGÈRES - TOKYO - CAT 05	1	0	1	1	3
00-00-11-51-1P AFFAIRES ETRANGÈRES - UNESCO PARIS - CAT 05	1	0	1	1	3
00-00-11-51-1Q AFFAIRES ETRANGÈRES - BRUXELLES - CAT 05	1	0	1	1	3

Prévision effectifs par Institution ou Ministère - Unité

Ministère/Institution-Mission-Programme	LFI 2020	LFR 2020	Prév 2021	Prév 2022	Total Prév.	
00-00-11-51-1R	AFFAIRES ETRANGÈRES - GENEVE - CAT 05	1	0	0	0	1
00-00-11-51-1S	AFFAIRES ETRANGÈRES - O.N.U - CAT 05	1	0	1	1	3
00-00-11-51-1U	AFFAIRES ETRANGÈRES - CAPETOWN - CAT 05	0	2	0	0	2
00-00-11-51-1V	AFFAIRES ETRANGÈRES - LA REUNION - CAT 05	2	2	2	2	8
00-00-11-51-1X	AFFAIRES ETRANGÈRES - INDE - CAT 05	1	0	2	2	5
00-00-11-51-1Y	AFFAIRES ETRANGÈRES - RYAD - CAT 05	1	0	2	2	5
00-00-11-52-1E	AFFAIRES ETRANGÈRES - LONDRES - CAT 05	0	0	0	0	0
00-00-11-61-1A	AFFAIRES ETRANGÈRES - PARIS - CAT 06	1	1	1	1	4
00-00-11-61-1B	AFFAIRES ETRANGÈRES - MOSCOU - CAT 06	0	1	0	0	1
00-00-11-61-1C	AFFAIRES ETRANGÈRES - ROME - CAT 06	0	1	0	0	1
00-00-11-61-1D	AFFAIRES ETRANGÈRES - BERLIN - CAT 06	1	1	1	1	4
00-00-11-61-1E	AFFAIRES ETRANGÈRES - LONDRES - CAT 06	0	1	0	0	1
00-00-11-61-1F	AFFAIRES ETRANGÈRES - WASHINGTON - CAT 06	0	1	0	0	1
00-00-11-61-1G	AFFAIRES ETRANGÈRES - OTTAWA - CAT 06	0	1	0	0	1
00-00-11-61-1H	AFFAIRES ETRANGÈRES - ADDIS-ABEBA - CAT 06	0	1	0	0	1
00-00-11-61-1I	AFFAIRES ETRANGÈRES - ALGER - CAT 06	1	2	2	2	7
00-00-11-61-1J	AFFAIRES ETRANGÈRES - DAKAR - CAT 06	1	1	1	1	4
00-00-11-61-1K	AFFAIRES ETRANGÈRES - MAURICE - CAT 06	0	1	0	0	1
00-00-11-61-1L	AFFAIRES ETRANGÈRES - PRETORIA - CAT 06	0	1	0	0	1
00-00-11-61-1N	AFFAIRES ETRANGÈRES - PEKIN - CAT 06	0	1	0	0	1
00-00-11-61-1O	AFFAIRES ETRANGÈRES - TOKYO - CAT 06	0	1	0	0	1
00-00-11-61-1P	AFFAIRES ETRANGÈRES - UNESCO PARIS - CAT 06	0	1	0	0	1
00-00-11-61-1Q	AFFAIRES ETRANGÈRES - BRUXELLES - CAT 06	0	1	0	0	1
00-00-11-61-1R	AFFAIRES ETRANGÈRES - GENEVE - CAT 06	1	2	2	2	7
00-00-11-61-1S	AFFAIRES ETRANGÈRES - O.N.U - CAT 06	0	1	0	0	1
00-00-11-61-1T	AFFAIRES ETRANGÈRES - MARSEILLE - CAT 06	1	1	1	1	4
00-00-11-61-1V	AFFAIRES ETRANGÈRES - LA REUNION - CAT 06	0	0	0	0	0
00-00-11-61-1X	AFFAIRES ETRANGÈRES - INDE - CAT 06	1	2	2	2	7
00-00-11-61-1Y	AFFAIRES ETRANGÈRES - RYAD - CAT 06	1	2	2	2	7
00-00-11-71-1X	AFFAIRES ETRANGÈRES - INDE - CAT 07	0	0	0	0	0
00-00-11-71-1Y	AFFAIRES ETRANGÈRES - RYAD - CAT 07	0	0	0	0	0
00-00-11-81-1A	AFFAIRES ETRANGÈRES - PARIS - CAT 08	7	7	7	7	28
00-00-11-81-1B	AFFAIRES ETRANGÈRES - MOSCOU - CAT 08	4	4	4	4	16
00-00-11-81-1C	AFFAIRES ETRANGÈRES - ROME - CAT 08	3	3	3	3	12
00-00-11-81-1D	AFFAIRES ETRANGÈRES - BERLIN - CAT 08	5	5	5	5	20
00-00-11-81-1E	AFFAIRES ETRANGÈRES - LONDRES - CAT 08	3	3	3	3	12
00-00-11-81-1F	AFFAIRES ETRANGÈRES - WASHINGTON - CAT 08	4	4	4	4	16
00-00-11-81-1G	AFFAIRES ETRANGÈRES - OTTAWA - CAT 08	5	5	5	5	20
00-00-11-81-1H	AFFAIRES ETRANGÈRES - ADDIS-ABEBA - CAT 08	4	5	5	5	19
00-00-11-81-1I	AFFAIRES ETRANGÈRES - ALGER - CAT 08	3	3	3	3	12
00-00-11-81-1J	AFFAIRES ETRANGÈRES - DAKAR - CAT 08	4	4	4	4	16
00-00-11-81-1K	AFFAIRES ETRANGÈRES - MAURICE - CAT 08	4	4	4	4	16
00-00-11-81-1L	AFFAIRES ETRANGÈRES - PRETORIA - CAT 08	4	5	5	5	19
00-00-11-81-1N	AFFAIRES ETRANGÈRES - PEKIN - CAT 08	4	5	5	5	19
00-00-11-81-1O	AFFAIRES ETRANGÈRES - TOKYO - CAT 08	4	4	4	4	16
00-00-11-81-1P	AFFAIRES ETRANGÈRES - UNESCO PARIS - CAT 08	4	4	4	4	16
00-00-11-81-1Q	AFFAIRES ETRANGÈRES - BRUXELLES - CAT 08	5	5	5	5	20
00-00-11-81-1R	AFFAIRES ETRANGÈRES - GENEVE - CAT 08	7	7	7	7	28
00-00-11-81-1S	AFFAIRES ETRANGÈRES - O.N.U - CAT 08	6	8	8	8	30
00-00-11-81-1T	AFFAIRES ETRANGÈRES - MARSEILLE - CAT 08	3	3	3	3	12
00-00-11-81-1U	AFFAIRES ETRANGÈRES - CAPETOWN - CAT 08	1	1	1	1	4
00-00-11-81-1V	AFFAIRES ETRANGÈRES - LA REUNION - CAT 08	2	2	2	2	8
00-00-11-81-1X	AFFAIRES ETRANGÈRES - INDE - CAT 08	3	4	4	4	15
00-00-11-81-1Y	AFFAIRES ETRANGÈRES - RYAD - CAT 08	3	4	4	4	15
00-00-11-82-1E	AFFAIRES ETRANGÈRES - LONDRES - CAT 08	0	0	0	0	0
00-00-11-91-1A	AFFAIRES ETRANGÈRES - PARIS - CAT 09	0	0	0	0	0
00-00-11-91-1H	AFFAIRES ETRANGÈRES - ADDIS-ABEBA - CAT 09	1	1	1	1	4
00-00-11-91-1P	AFFAIRES ETRANGÈRES - UNESCO PARIS - CAT 09	1	1	1	1	4
00-00-11-91-1Q	AFFAIRES ETRANGÈRES - BRUXELLES - CAT 09	1	1	1	1	4
00-00-11-91-1R	PERSONNEL AFFAIRES ETRAGERES EXTERIEUR	1	1	1	1	4
00-00-11-91-1S	AFFAIRES ETRANGÈRES - O.N.U - CAT 09	1	1	1	1	4
00-00-11-91-1T	AFFAIRES ETRANGÈRES - MARSEILLE - CAT 09	1	1	1	1	4
00-00-11-91-1V	AFFAIRES ETRANGÈRES - LA REUNION - CAT 08	1	1	1	1	4

Prévision effectifs par Institution ou Ministère - Unité

Ministère/Institution-Mission-Programme	LFI 2020	LFR 2020	Prév 2021	Prév 2022	Total Prév.
00-00-11-A0-0B MAE - TECNHIENS SUP. DE SERVICE	1	1	1	1	4
00-00-11-A0-1D MAE - CADRE A ECHELLE A2	2	2	2	2	8
00-00-11-A0-6A MAE - ADMINISTRATEURS CIVILS	1	1	1	1	4
00-00-11-A1-1A MAE - AGENTS DIPLOMATIQUES ET CONSUL	182	182	182	182	728
00-00-11-A1-1B MAE - ATTACHES DES AFFAIRES ETRANGER	4	4	4	4	16
00-00-11-A1-1C MAE - ATTACHES DES AFFAIRES ETRANGERES (ENAM)	4	4	4	4	16
00-00-11-A1-3A MAE - COLONNELS - CAPITAINE DE VAISSEAU	0	0	0	0	0
00-00-11-A1-8A MAE - CONCEPTEUR	15	15	15	15	60
00-00-11-A1-8B MAE - REALISATEUR	6	6	6	6	24
00-00-11-A1-8C MAE - TECHNICIEN SUPERIEUR	4	4	4	4	16
00-00-11-A1-8D MAE - REALISATEUR ADJOINT	4	4	4	4	16
00-00-11-A7-0A MAE - PLANIFICATEURS PRINCIPAUX	1	1	1	1	4
00-00-11-A7-0C MAE - ATTACHES DE PLANIFICATION	3	3	3	3	12
00-00-11-B0-6A MAE - ADJOINTS D'ADMINISTRATION	4	4	19	19	46
00-00-11-B1-5E MAE - GREFFIERS DES SCES JUDICIAIRES	1	1	1	1	4
00-00-11-B1-8A MAE - ENCADREUR	10	10	10	10	40
00-00-11-B8-8A MAE - INSTITUTEURS ET INSTITUTRICES	1	1	1	1	4
00-00-11-B8-8C MAE - PROF. TECHN. ADJ. CENTRE APPRE	0	0	0	0	0
00-00-11-C0-0A MAE - ASSISTANTS DE SERVICE	1	1	1	1	4
00-00-11-C0-6A MAE - ASSISTANTS D'ADMINISTRATION	7	7	7	7	28
00-00-11-C1-8A MAE - OPERATEUR	2	2	2	2	8
00-00-11-D0-0A MAE - EMPLOYES DE SERVICE	13	13	13	13	52
00-00-11-D1-8A MAE - SOUS OPERATEUR	0	0	0	0	0
00-00-11-D3-2B MAE : EMPLOYE DE SERVICE	0	0	0	0	0
00-00-11-E0-1G MAE - MINISTRE	1	1	1	1	4
00-00-11-E0-1X MAE-VICE-MINISTRE	0	0	0	0	0
00-00-11-E0-2G MAE - SECRETAIRE GENERAL	1	1	1	1	4
00-00-11-E0-2K MAE - DIRECTEUR GENERAL	2	2	2	2	8
00-00-11-E0-2M MAE - DIRECTEUR DU CABINET DU MINISTERE	1	1	1	1	4
00-00-11-E0-2P MAE - DIRECTEUR	14	14	14	14	56
00-00-11-E0-2U MAE - MEMBRE DU CABINET	13	13	13	13	52
00-00-11-E0-3L MAE - ATTACHE DE PRESSE-CAB MIN/ATTACHE SECURITE PM	0	0	0	0	0
00-00-11-E0-3Z AFFAIRES ETRANGERES -CHEF DE SERVICE	0	0	0	0	0
00-00-11-E1-1A AFFAIRES ETRANGERES - PARIS - AMBASSADEUR	1	1	1	1	4
00-00-11-E1-1B AFFAIRES ETRANGÈRES - MOSCOU - AMBASSADEUR	1	1	1	1	4
00-00-11-E1-1C AFFAIRES ETRANGERES - ROME - AMBASSADEUR	1	1	1	1	4
00-00-11-E1-1D AFFAIRES ETRANGERES - BERLIN - AMBASSADEUR	1	1	1	1	4
00-00-11-E1-1E AFFAIRES ETRANGERES - LONDRES - AMBASSADEUR	1	1	1	1	4
00-00-11-E1-1F AFFAIRES ETRANGERES - WASHINGTON - AMBASSADEUR	1	1	1	1	4
00-00-11-E1-1G AFFAIRES ETRANGÈRES - OTTAWA - AMBASSADEUR	1	1	1	1	4
00-00-11-E1-1H AFFAIRES ETRANGERES - ADDIS-ABEBA - AMBASSADEUR	1	1	1	1	4
00-00-11-E1-1I AFFAIRES ETRANGÈRES - ALGER - AMBASSADEUR	1	1	1	1	4
00-00-11-E1-1J AFFAIRES ETRANGÈRES - DAKAR - AMBASSADEUR	1	1	1	1	4
00-00-11-E1-1K AFFAIRES ETRANGÈRES - MAURICE - AMBASSADEUR	1	1	1	1	4
00-00-11-E1-1L AFFAIRES ETRANGÈRES - PRETORIA - AMBASSADEUR	1	1	1	1	4
00-00-11-E1-1M AFFAIRES ETRANGÈRES - TRIPOLI - AMBASSADEUR	1	0	0	0	1
00-00-11-E1-1N AFFAIRES ETRANGÈRES - PEKIN - AMBASSADEUR	1	1	1	1	4
00-00-11-E1-1O AFFAIRES ETRANGÈRES - TOKYO - AMBASSADEUR	1	1	1	1	4
00-00-11-E1-1P AFFAIRES ETRANGERES - UNESCO PARIS - AMBASSADEUR	1	1	1	1	4
00-00-11-E1-1Q AFFAIRES ETRANGERES - BRUXELLES - AMBASSADEUR	1	1	1	1	4
00-00-11-E1-1R AFFAIRES ETRANGÈRES - GENEVE - AMBASSADEUR	1	1	1	1	4
00-00-11-E1-1S AFFAIRES ETRANGÈRES - O.N.U - AMBASSADEUR	1	1	1	1	4
00-00-11-E1-1T AFFAIRES ETRANGERES - MARSEILLE - AMBASSADEUR	1	1	1	1	4
00-00-11-E1-1U AFFAIRES ETRANGÈRES - CAPETOWN - AMBASSADEUR	1	1	1	1	4
00-00-11-E1-1V AFFAIRES ETRANGÈRES - LA REUNION - AMBASSADEUR	1	1	1	1	4
00-00-11-E1-1X AFFAIRES ETRANGERES - INDE - AMBASSADEUR	1	1	1	1	4
00-00-11-E1-1Y AFFAIRES ETRANGERES - RYAD - AMBASSADEUR	1	1	1	1	4
00-00-11-E3-3Y MAE - SECRETAIRE PARTICULIER(E) MIN	0	0	0	0	0
00-00-11-E3-3Z MAE - CHEF PROTOCOLE MIN	0	0	0	0	0
00-00-11-G1-1A AFFAIRES ETRANGÈRES - PARIS - GENS DE MAISON	2	2	2	2	8
00-00-11-G1-1B AFFAIRES ETRANGÈRES - MOSCOU - GENS DE MAISON	2	2	2	2	8
00-00-11-G1-1C AFFAIRES ETRANGÈRES - ROME - GENS DE MAISON	2	2	2	2	8
00-00-11-G1-1D AFFAIRES ETRANGERES - BERLIN - GENS DE MAISON	2	2	2	2	8

Prévision effectifs par Institution ou Ministère - Unité

Ministère/Institution-Mission-Programme	LFI 2020	LFR 2020	Prév 2021	Prév 2022	Total Prév.	
00-00-11-G1-1E	AFFAIRES ETRANGERES - LONDRES - GENS DE MAISON	2	2	2	2	8
00-00-11-G1-1F	AFFAIRES ETRANGERES - WASHINGTON - GENS DE MAISON	2	2	2	2	8
00-00-11-G1-1G	AFFAIRES ETRANGERES - OTTAWA - GENS DE MAISON	2	2	2	2	8
00-00-11-G1-1H	AFFAIRES ETRANGERES - ADDIS-ABEBA - GENS DE MAISON	1	2	2	2	7
00-00-11-G1-1I	AFFAIRES ETRANGERES - ALGER - GENS DE MAISON	2	2	2	2	8
00-00-11-G1-1J	AFFAIRES ETRANGERES - DAKAR - GENS DE MAISON	2	2	2	2	8
00-00-11-G1-1K	AFFAIRES ETRANGERES - MAURICE - GENS DE MAISON	2	2	2	2	8
00-00-11-G1-1L	AFFAIRES ETRANGERES - PRETORIA - GENS DE MAISON	1	2	2	2	7
00-00-11-G1-1M	AFFAIRES ETRANGERES - TRIPOLI - GENS DE MAISON	1	0	0	0	1
00-00-11-G1-1N	AFFAIRES ETRANGERES - PEKIN - GENS DE MAISON	2	2	2	2	8
00-00-11-G1-1O	AFFAIRES ETRANGERES - TOKYO - GENS DE MAISON	2	2	2	2	8
00-00-11-G1-1P	AFFAIRES ETRANGERES - UNESCO PARIS - GENS DE MAISO	2	2	2	2	8
00-00-11-G1-1Q	AFFAIRES ETRANGERES - BRUXELLES - GENS DE MAISON	2	2	2	2	8
00-00-11-G1-1R	AFFAIRES ETRANGERES - GENEVE - GENS DE MAISON	2	3	3	3	11
00-00-11-G1-1S	AFFAIRES ETRANGERES - O.N.U - GENS DE MAISON	2	2	2	2	8
00-00-11-G1-1T	AFFAIRES ETRANGERES - MARSEILLE - GENS DE MAISON	2	2	2	2	8
00-00-11-G1-1U	AFFAIRES ETRANGERES - CAPETOWN - GENS DE MAISON	0	1	0	0	1
00-00-11-G1-1V	AFFAIRES ETRANGERES - LA REUNION - GENS DE MAISON	2	2	2	2	8
00-00-11-G1-1X	AFFAIRES ETRANGERES - INDE - GENS DE MAISON	2	2	2	2	8
00-00-11-G1-1Y	AFFAIRES ETRANGERES - RYAD - GENS DE MAISON	2	2	2	2	8
00-00-11-J0-4A	MAE - CONTRACTUELS ASSIMILES CADRE A	6	6	6	6	24
00-00-11-J0-5A	MAE - CONTRACTUELS ASSIMILES CADRE A	17	17	17	17	68
00-00-11-J0-6A	MAE - CONTRACTUELS ASSIMILES CADRE A	30	18	30	30	108
00-00-11-J0-8A	MAE - CONTRACTUELS ASSIMILES CADRE A	11	11	11	11	44
00-00-11-K0-0A	MAE - CONTRACTUELS ASSIMILES CADRE B	22	22	22	22	88
00-00-11-L0-0A	MAE - CONTRACTUELS ASSIMILES CADRE C	11	11	11	11	44
00-00-11-M0-0B	MAE - CONTRACTUELS ASSIMILES CADRE D	4	4	4	4	16
00-00-11-N0-0C	MAE-CONS. TECH. NON PERMANENT MIN ET SECRETAIRE D'ETAT	0	0	0	0	0
00-00-11-N0-1C	MAE-CHAR. MISS. NON PERMANENT MIN ET SECRETAIRE D'ETAT	0	0	0	0	0
00-00-11-N0-2U	MAE-INSPECTEUR MINISTERE NON PERMANENT	0	0	0	0	0
00-00-11-N0-3L	MAE-ATTACHE DE PRESSE MINISTERE NON PERMANENT	0	0	0	0	0
00-00-11-P1-1A	AFFAIRES ETRANGERES - PARIS - PREMIER CONSEILLER	1	1	1	1	4
00-00-11-P1-1B	AFFAIRES ETRANGERES - MOSCOU - PREMIER CONSEILLER	1	1	1	1	4
00-00-11-P1-1C	AFFAIRES ETRANGERES - ROME - PREMIER CONSEILLER	1	1	1	1	4
00-00-11-P1-1D	AFFAIRES ETRANGERES - BERLIN - PREMIER CONSEILLER	1	1	1	1	4
00-00-11-P1-1E	AFFAIRES ETRANGERES - LONDRES - PREMIER CONSEILLER	1	1	1	1	4
00-00-11-P1-1F	AFFAIRES ETRANGERES - WASHINGTON - PREMIER CONSEILLER	1	1	1	1	4
00-00-11-P1-1G	AFFAIRES ETRANGERES - OTTAWA - PREMIER CONSEILLER	1	1	1	1	4
00-00-11-P1-1H	AFFAIRES ETRANGERES - ADDIS-ABEBA - PREMIER CONSEILLER	0	0	0	0	0
00-00-11-P1-1I	AFFAIRES ETRANGERES - ALGER - PREMIER CONSEILLER	1	1	1	1	4
00-00-11-P1-1J	AFFAIRES ETRANGERES - DAKAR - PREMIER CONSEILLER	1	1	1	1	4
00-00-11-P1-1K	AFFAIRES ETRANGERES - MAURICE - PREMIER CONSEILLER	1	1	1	1	4
00-00-11-P1-1L	AFFAIRES ETRANGERES - PRETORIA - PREMIER CONSEILLE	1	1	1	1	4
00-00-11-P1-1N	AFFAIRES ETRANGERES - PEKIN - PREMIER CONSEILLER	1	1	1	1	4
00-00-11-P1-1O	AFFAIRES ETRANGERES - TOKYO - PREMIER CONSEILLER	1	1	1	1	4
00-00-11-P1-1P	AFFAIRES ETRANGERES - UNESCO PARIS - PREMIER CONSEILLER	0	0	0	0	0
00-00-11-P1-1Q	AFFAIRES ETRANGERES - BRUXELLES - PREMIER CONSEILLER	0	0	0	0	0
00-00-11-P1-1R	AFFAIRES ETRANGERES - GENEVE - PREMIER CONSEILLER	0	0	0	0	0
00-00-11-P1-1S	AFFAIRES ETRANGERES - O.N.U - PREMIER CONSEILLER	0	0	0	0	0
00-00-11-P1-1T	AFFAIRES ETRANGERES - MARSEILLE - PREMIER CONSEILLER	0	0	0	0	0
00-00-11-P1-1V	AFFAIRES ETRANGERES - LA REUNION - PREMIER CONSEILLER	0	0	0	0	0
00-00-11-P1-1X	AFFAIRES ETRANGERES - INDE - PREMIER CONSEILLER	1	1	1	1	4
00-00-11-P1-1Y	AFFAIRES ETRANGERES - RYAD - PREMIER CONSEILLER	1	1	1	1	4
00-00-11-U0-1C	MAE - CONTRACTUELS ASSIMILES CADRE D DUREE INDETERMINEE	5	5	5	5	20
00-00-11-U0-2C	MAE - CONTRACTUELS ASSIMILES CADRE C DUREE INDETERMINEE	5	5	5	5	20
00-00-11-U0-3B	MAE - CONTRACTUELS ASSIMILES CADRE B DUREE INDETERMINEE	6	6	6	6	24
00-00-11-U0-4A	MAE - CONTRACTUELS ASSIMILES CADRE A DUREE INDET. CAT 04	1	1	1	1	4
00-00-11-U0-5A	MAE - CONTRACTUELS ASSIMILES CADRE A DUREE INDET. CAT 05	5	5	5	5	20
00-00-11-U0-6A	MAE - CONTRACTUELS ASSIMILES CADRE A DUREE INDET. CAT 06	1	1	1	1	4
00-00-11-XX-00	ARRIERES - PERSONNEL AFFAIRES ETRANGERES CENTRAL	0	0	0	0	0

Prévision effectifs par Institution ou Ministère - Unité

Ministère/Institution-Mission-Programme		LFI 2020	LFR 2020	Prév 2021	Prév 2022	Total Prév.
16	MINISTÈRE DE LA JUSTICE	6 649	6 213	6 728	6 728	26 318
160	JUSTICE	6 649	6 213	6 728	6 728	26 318
Q12	Administration et Coordination	6 649	6 213	6 728	6 728	26 318
00-00-00-00-00	PREVISION	0	0	0	0	0
00-00-16-91-1R	JUSTICE-GENEVE-CAT 09	1	0	0	0	1
00-00-16-A0-6A	JUSTICE - ADMINISTRATEURS CIVILS	0	0	0	0	0
00-00-16-A0-6C	JUSTICE - ATTACHES D'ADMINISTRATION	4	4	4	4	16
00-00-16-A1-0A	JUSTICE - INSPECTEURS, CONTROLEURS GEN ET COMMISSAIRE DE POL	1	1	1	1	4
00-00-16-A1-5A	JUSTICE - MAGISTRATS ET MAGISTRATS SUPPLEANTS	1 090	1 010	1 170	1 170	4 440
00-00-16-A1-5E	JUSTICE - GREFFIER	500	150	500	500	1 650
00-00-16-A1-5G	JUSTICE - GREFFIERS EN CHEF REALISATEURS	54	54	54	54	216
00-00-16-A1-5H	JUSTICE - GREFFIERS EN CHEF DES SCES JUDICIAIRES	54	54	54	54	216
00-00-16-A1-7B	JUSTICE - INSPECTEUR D'ADMINISTRATION PENIT.	41	41	41	41	164
00-00-16-A1-7C	JUSTICE - INSPECTEUR ET INSPECTEURS GENERAUX PENIT	114	114	114	114	456
00-00-16-A1-7D	JUSTICE - CONTROLEURS D'ADMINISTRATION PENITENTIAIRE	279	279	279	279	1 116
00-00-16-A1-7E	JUSTICE - EDUCATEURS SPECIALISES D'ADMINISTRATION PENIT	127	127	127	127	508
00-00-16-A1-8B	JUSTICE - REALISATEUR	1	1	1	1	4
00-00-16-A1-8C	JUSTICE - TECHNICIEN SUPERIEUR	2	2	2	2	8
00-00-16-A5-3D	JUSTICE - INGENIEUR DES EAUX ET FORETS	1	1	1	1	4
00-00-16-A7-0A	JUSTICE - PLANIFICATEURS PRINCIPAUX	1	1	1	1	4
00-00-16-A7-0B	JUSTICE - PLANIFICATEUR	2	2	2	2	8
00-00-16-B0-0A	JUSTICE - ADJOINTS DE SERVICE	1	1	1	1	4
00-00-16-B1-0B	JUSTICE-ATTACHES D'ADMINISTRATION	0	0	0	0	0
00-00-16-B1-5E	JUSTICE - GREFFIERS DES SCES JUDICIAIRES	1 326	1 326	1 326	1 326	5 304
00-00-16-B1-7B	JUSTICE - ENCADREURS PENITENTIAIRE	1	1	1	1	4
00-00-16-B1-7D	JUSTICE - GREFFIERS COMPTABLE D'ADMINISTRATION PENITENTIAIRE	318	318	318	318	1 272
00-00-16-B1-7E	JUSTICE - ENCADREURS D'ADMINISTRATION PENITENTIAIRE	143	143	143	143	572
00-00-16-B1-8A	JUSTICE - ENCADREUR	1	1	1	1	4
00-00-16-C0-0A	JUSTICE - ASSISTANTS DE SERVICE	2	2	2	2	8
00-00-16-C0-6A	JUSTICE - ASSISTANTS D'ADMINISTRATION	0	0	0	0	0
00-00-16-C1-5A	JUSTICE - ASSISTANTS DES S/CES JUDIC.	4	4	4	4	16
00-00-16-C1-5E	JUSTICE - ASSISTANTS DES SCES JUDICIAIRES	65	65	65	65	260
00-00-16-C1-7E	JUSTICE - AGENTS PENITENTIAIRE	2 376	2 376	2 376	2 376	9 504
00-00-16-C1-8A	JUSTICE - OPERATEUR	4	4	4	4	16
00-00-16-D0-0A	JUSTICE - EMPLOYES DE SERVICE	14	14	14	14	56
00-00-16-D1-0A	JUSTICE - BRIGADIERS, SOUS BRIGADIER ET AGENTS DE POLICE	1	1	1	1	4
00-00-16-D1-7D	JUSTICE - AGENTS PENITENTIAIRE	2	2	2	2	8
00-00-16-E0-1G	JUSTICE - MINISTRE	1	1	1	1	4
00-00-16-E0-1P	JUSTICE - SG	0	0	0	0	0
00-00-16-E0-2D	JUSTICE-1ER PRESIDENT-PROCUREUR GENERAL COUR SUPREME	0	0	0	0	0
00-00-16-E0-2G	JUSTICE - SECRETAIRE GENERAL	1	1	1	1	4
00-00-16-E0-2H	JUSTICE-1ER PRESIDENT-PROCUREUR GENERAL COUR D'APPEL	0	0	0	0	0
00-00-16-E0-2K	JUSTICE - DIRECTEUR GENERAL	4	4	4	4	16
00-00-16-E0-2M	JUSTICE - DIRECTEUR DU CABINET DU MINISTERE	1	1	1	1	4
00-00-16-E0-2P	JUSTICE - DIRECTEUR	40	40	40	40	160
00-00-16-E0-2U	JUSTICE - MEMBRE DU CABINET	12	12	12	12	48
00-00-16-E0-2X	JUSTICE-CONSEILLERS FORMATION COUR SUPREME	0	0	0	0	0
00-00-16-E0-3G	JUSTICE-SG CUR/GREFFIER CHEF COUR SUPREME	0	0	0	0	0
00-00-16-E0-3X	JUSTICE-DELEGUE CA FIRASANA	0	0	0	0	0
00-00-16-E0-3Z	JUSTICE-CHEFS DE SERVICE	0	0	0	0	0
00-00-16-E0-4X	JUSTICE-	0	0	0	0	0
00-00-16-E0-5X	JUSTICE-DELEGUE	0	0	0	0	0
00-00-16-E3-3Y	JUSTICE - SECRETAIRE PARTICULIER(E) MIN	0	0	0	0	0
00-00-16-E3-3Z	JUSTICE - CHEF PROTOCOLE MIN	0	0	0	0	0
00-00-16-J0-4A	JUSTICE - CONTRACTUELS ASSIMILES CADRE A	3	3	3	3	12
00-00-16-J0-5A	JUSTICE - CONTRACTUELS ASSIMILES CADRE A	1	1	1	1	4
00-00-16-J0-6A	JUSTICE - CONTRACTUELS ASSIMILES CADRE A	12	7	12	12	43
00-00-16-J0-8A	JUSTICE - CONTRACTUELS ASSIMILES CADRE A	5	5	5	5	20
00-00-16-J9-4A	JUSTICE - MEDECIN CONTRACTUEL	0	0	0	0	0
00-00-16-K0-0A	JUSTICE - CONTRACTUELS ASSIMILES CADRE B	15	15	15	15	60
00-00-16-L0-0A	JUSTICE - CONTRACTUELS ASSIMILES CADRE C	6	6	6	6	24
00-00-16-M0-0A	JUSTICE - CONTRACTUELS ASSIMILES CADRE D	1	1	1	1	4

Prévision effectifs par Institution ou Ministère - Unité

Ministère/Institution-Mission-Programme	LFI 2020	LFR 2020	Prév 2021	Prév 2022	Total Prév.
00-00-16-M0-0B JUSTICE - CONTRACTUELS ASSIMILES CADRE D	3	3	3	3	12
00-00-16-N0-0C JUSTICE-CONS. TECH. NON PERMANENT MIN ET SECRETAIRE D'ETAT	0	0	0	0	0
00-00-16-N0-1C JUSTICE-CHAR. MISS. NON PERMANENT MIN ET SECRETAIRE D'ETAT	0	0	0	0	0
00-00-16-N0-2U JUSTICE-INSPECTEUR MINISTERE NON PERMANENT	0	0	0	0	0
00-00-16-N0-3L JUSTICE-ATTACHE DE PRESSE MINISTERE NON PERMANENT	0	0	0	0	0
00-00-16-U0-2C JUSTICE - CONTRACTUELS ASSIMILES CADRE C DUREE INDETERMINEE	2	2	2	2	8
00-00-16-U0-3B JUSTICE - CONTRACTUELS ASSIMILES CADRE B DUREE INDETERMINEE	8	8	8	8	32
00-00-16-U0-5A JUSTICE - CONTRACTUELS ASSIMILES CADRE A DUREE IND	1	1	1	1	4
00-00-16-U0-6A JUSTICE - CONTRACTUELS ASSIMILES CADRE A DUREE INDET. CAT 06	2	2	2	2	8
00-00-16-U9-4A JUSTICE - MEDECIN CONTRACTUEL INDETERMINE	1	1	1	1	4
00-00-16-XX-00 ARRIERES - PERSONNEL JUSTICE CENTRAL	0	0	0	0	0

Prévision effectifs par Institution ou Ministère - Unité

Ministère/Institution-Mission-Programme	LFI 2020	LFR 2020	Prév 2021	Prév 2022	Total Prév.
21 MINISTERE DE L'ECONOMIE ET DES FINANCES	12 259	13 587	12 433	12 433	50 712
220 FINANCES ET BUDGET	11 324	12 652	11 448	11 448	46 872
013 Administration et Coordination	679	825	678	678	2 860
00-00-00-00-00 PREVISION	0	0	0	0	0
00-00-21-11-00 MFB - CONTRACTUELS ELD1 D'INDICE CT 1000	1	1	1	1	4
00-00-21-27-00 MFB - CONTRACTUELS ELD2 D'INDICE CT 700	2	2	2	2	8
00-00-21-32-15 MFB - CONTRACTUELS ELD3 D'INDICE CT 215	1	1	1	1	4
00-00-21-32-1A FINANCES - PARIS - CAT 03	0	0	0	0	0
00-00-21-32-1E FINANCES - LONDRES - CAT 03	0	0	0	0	0
00-00-21-32-1F FINANCES - WASHINGTON - CAT 03	0	0	0	0	0
00-00-21-32-1N FINANCES - PEKIN - CAT 03	0	0	0	0	0
00-00-21-32-1Y FINANCES - RYAD - CAT 03	0	0	0	0	0
00-00-21-41-25 MFB - CONTRACTUELS ELD4 D'INDICE CT 125	2	149	2	2	155
00-00-21-41-50 MFB - CONTRACTUELS ELD4 D'INDICE CT 150	1	1	1	1	4
00-00-21-41-65 MFB - CONTRACTUELS ELD4 D'INDICE CT 165	1	1	1	1	4
00-00-21-41-75 MFB - CONTRACTUELS ELD4 D'INDICE CT 175	1	1	1	1	4
00-00-21-42-1G MFB - CANADA - CAT 04	0	0	0	0	0
00-00-21-52-1A MFB-PARIS-CAT 05	1	1	1	1	4
00-00-21-52-1B FINANCES - MOSCOU - CAT 05	0	0	0	0	0
00-00-21-52-1C FINANCES - ITALIE - CAT 05	0	0	0	0	0
00-00-21-52-1F FINANCES - WASHINGTON - CAT 05	0	0	0	0	0
00-00-21-52-1H FINANCES - ADDIS-ABEBA - CAT 05	0	0	0	0	0
00-00-21-52-1I FINANCES - ALGER - CAT 05	0	0	0	0	0
00-00-21-52-1J FINANCES - DAKAR - CAT 05	0	0	0	0	0
00-00-21-52-1K MFB-CAT V - MAURICE	0	0	0	0	0
00-00-21-52-1L FINANCES - PRETORIA - CAT 05	0	0	0	0	0
00-00-21-52-1M FINANCES - TRIPOLI - CAT 05	1	0	0	0	1
00-00-21-52-1N FINANCES - PEKIN - CAT 05	0	0	0	0	0
00-00-21-52-1O MFB - TOKYO - CAT 05	0	0	0	0	0
00-00-21-52-1P MFB-CAT V - UNESCO	0	0	0	0	0
00-00-21-52-1R MFB - GENEVE - CAT 05	0	0	0	0	0
00-00-21-52-1S FINANCES - O.N.U - CAT 05	0	0	0	0	0
00-00-21-52-1T FINANCES - MARSEILLE - CAT 05	0	0	0	0	0
00-00-21-52-1U FINANCES - CAPETOWN - CAT 05	0	0	0	0	0
00-00-21-52-1V MFB-CAT V - LA REUNION	0	0	0	0	0
00-00-21-52-1X FINANCES - INDE - CAT 05	0	0	0	0	0
00-00-21-52-1Y FINANCES - RYAD - CAT 05	0	0	0	0	0
00-00-21-62-1G FINANCES - CANADA - CAT 06	0	0	0	0	0
00-00-21-62-1Q BUDGET - BRUXELLES - CAT 06	0	0	0	0	0
00-00-21-62-1R BUDGET - GENEVE - CAT 06	0	0	0	0	0
00-00-21-82-1A BUDGET - PARIS - CAT 08	2	2	2	2	8
00-00-21-82-1B FINANCES - MOSCOU - CAT 08	1	1	1	1	4
00-00-21-82-1C MFB - ROME - CAT 08	1	1	1	1	4
00-00-21-82-1D MFB - BERLIN - CAT 08	1	1	1	1	4
00-00-21-82-1E MFB - LONDRES - CAT 08	1	1	1	1	4
00-00-21-82-1F MFB - WASHINGTON - CAT 08	1	1	1	1	4
00-00-21-82-1G BUDGET - CANADA - CAT 08	1	1	1	1	4
00-00-21-82-1H MFB - ADDIS-ABEBA - CAT 08	1	1	1	1	4
00-00-21-82-1I FINANCES - ALGER - CAT 08	1	1	1	1	4
00-00-21-82-1J FINANCES - DAKAR - CAT 08	1	1	1	1	4
00-00-21-82-1K BUDGET - MAURICE - CAT 08	2	2	2	2	8
00-00-21-82-1L MFB - PRETORIA - CAT 08	1	1	1	1	4
00-00-21-82-1N FINANCES - PEKIN - CAT 08	1	1	1	1	4
00-00-21-82-1O MFB - TOKYO - CAT 08	1	1	1	1	4
00-00-21-82-1P FINANCES - UNESCO - CAT 8	1	1	1	1	4
00-00-21-82-1Q MFB - BRUXELLES - CAT 08	2	2	2	2	8
00-00-21-82-1R BUDGET - GENEVE - CAT 08	2	2	2	2	8
00-00-21-82-1S MFB - O.N.U - CAT 08	1	1	1	1	4
00-00-21-82-1T MFB - MARSEILLE - CAT 08	1	1	1	1	4
00-00-21-82-1U MFB - CAPETOWN - CAT 08	1	1	1	1	4
00-00-21-82-1V BUDGET - LA REUNION - CAT 08	1	1	1	1	4
00-00-21-82-1X FINANCES - INDE - CAT 08	1	1	1	1	4
00-00-21-82-1Y FINANCES - RYAD - CAT 08	1	1	1	1	4

Prévision effectifs par Institution ou Ministère - Unité

Ministère/Institution-Mission-Programme	LFI 2020	LFR 2020	Prév 2021	Prév 2022	Total Prév.
00-00-21-92-1R	BUDGET - GENEVE - CAT 09	0	0	0	0
00-00-21-A0-0A	MFB - ATTACHES DE SERVICE	1	1	1	4
00-00-21-A0-0B	MFB - TECHNICIENS SUP. DE SERVICE	6	6	6	24
00-00-21-A0-1B	MFB - CADRE A ECHELLE A1	1	1	1	4
00-00-21-A0-1C	MFB - CADRE A ECHELLE A1	3	3	3	12
00-00-21-A0-1D	MFB - CADRE A ECHELLE A2	9	9	9	36
00-00-21-A0-6A	MFB - ADMINISTRATEURS CIVILS	5	5	5	20
00-00-21-A0-6B	MFB - ATTACHES D'ADMINISTRATION	0	0	0	0
00-00-21-A0-6C	MFB - ATTACHES D'ADMINISTRATION	20	20	20	80
00-00-21-A0-6E	MFB - ADJOINTS D'ADMINISTRATION	6	6	6	24
00-00-21-A0-8A	MFB - INSPECTEURS D'ETAT	3	3	3	12
00-00-21-A1-0B	MFB	0	0	0	0
00-00-21-A1-0C	MFB-	0	0	0	0
00-00-21-A1-1A	MFB - AGENTS DIPLOMATIQUES ET CONSUL	1	1	1	4
00-00-21-A1-5A	MFB - MAGISTRATS ET MAGISTRATS SUPPLEANTS	1	1	1	4
00-00-21-A1-8A	MFB - CONCEPTEUR	63	63	63	252
00-00-21-A1-8B	MFB - REALISATEUR	24	24	24	96
00-00-21-A1-8C	MFB - TECHNICIEN SUPERIEUR	16	16	16	64
00-00-21-A1-8D	MFB - REALISATEUR ADJOINT	46	46	46	184
00-00-21-A1-9B	MFB - ADMINISTRATEURS DES SERVICES FINANCIERS	22	22	22	88
00-00-21-A1-9C	MFB - ADMINISTRATEURS ADJOINTS DES SERVICES FINANCIERS	5	5	5	20
00-00-21-A3-1B	MFB - INSPECTEURS DU TRESOR	5	5	5	20
00-00-21-A3-5B	MFB - INGENIEURS PPAUX DE STATISTIQU	1	1	1	4
00-00-21-A7-0A	MFB - PLANIFICATEURS PRINCIPAUX	10	10	10	40
00-00-21-A7-0B	MFB - PLANIFICATEUR	1	1	1	4
00-00-21-A7-0C	MFB - ATTACHES DE PLANIFICATION	7	7	7	28
00-00-21-A8-8F	MFB - CHARGES ENS.EDUCATION NATIONAL	1	1	1	4
00-00-21-A8-8K	MFB - MAITRES ASSISTANTS D'ENSEIGNEMENT SUPERIEUR, RECH.	2	2	2	8
00-00-21-A8-8L	MFB - ASSISTANTS D'ENSEIGNEMENT SUPERIEUR, RECH.	4	4	4	16
00-00-21-A8-8U	MFB - C.A.P.E.N	2	2	2	8
00-00-21-A9-4A	MFB - MEDECINS DIPLOMES D'ETAT (CAT. VIII)	4	4	4	16
00-00-21-A9-4I	MFB - MEDECINS DIPLOMES D'ETAT (CAT. IX)	10	10	10	40
00-00-21-B0-0A	MFB - ADJOINTS DE SERVICE	2	2	2	8
00-00-21-B0-6A	MFB - ADJOINTS D'ADMINISTRATION	1	1	1	4
00-00-21-B0-6B	MFB - ASSISTANTS D'ADMINISTRATION	9	9	9	36
00-00-21-B1-0A	MFB - OFFICIERS DE POLICE	3	3	3	12
00-00-21-B1-0B	ATTACHES D'ADMINISTRATION	0	0	0	0
00-00-21-B1-3A	MFB - ASPIRANTS	0	0	0	0
00-00-21-B1-8A	MFB - ENCADREUR	27	27	27	108
00-00-21-B3-1A	MFB - CONTROLEURS DU TRESOR	2	2	2	8
00-00-21-B7-0A	MFB - ADJOINT TEHCNIQUES DE PLANIFICATION	0	0	0	0
00-00-21-C0-0A	MFB - ASSISTANTS DE SERVICE	1	1	1	4
00-00-21-C0-6A	MFB - ASSISTANTS D'ADMINISTRATION	1	1	1	4
00-00-21-C1-0A	MFB - INSPECTEURS DE POLICE	3	3	3	12
00-00-21-C1-4B	MFB-GENDARMES 1ERE CLASSE	0	0	0	0
00-00-21-C1-8A	MFB - OPERATEUR	16	16	16	64
00-00-21-C1-9A	MFB - PERCEPTEURS DES FIN.	1	1	1	4
00-00-21-C3-1A	MFB - COMPTABLES DU TRESOR	0	0	0	0
00-00-21-D0-0A	MFB - EMPLOYES DE SERVICE	37	37	37	148
00-00-21-D0-6A	MFB - EMPLOYES D'ADMINISTRATION	1	1	1	4
00-00-21-D1-0A	MFB - BRIGADIERS,SOUS BRIGADIER ET AGENTS DE POLICE	4	4	4	16
00-00-21-D1-8A	MFB - SOUS OPERATEUR	9	9	9	36
00-00-21-D2-9B	MFB - PREPOSES DES DOUANES	1	1	1	4
00-00-21-E0-1G	MFB - MINISTRE	1	1	1	4
00-00-21-E0-2G	MFB - SECRETAIRE GENERAL	2	2	2	8
00-00-21-E0-2K	MFB - DIRECTEUR GENERAL	4	4	4	16
00-00-21-E0-2M	MFB - DIRECTEUR DU CABINET DU MINISTERE	1	1	1	4
00-00-21-E0-2P	MFB - DIRECTEUR	37	37	37	148
00-00-21-E0-2U	MFB - MEMBRE DU CABINET	13	13	13	52
00-00-21-E0-3Z	MFB -CHEF DE SERVICE	0	0	0	0
00-00-21-E3-3Y	MFB - SECRETAIRE PARTICULIER(E) MIN	0	0	0	0
00-00-21-J0-4A	MFB - CONTRACTUELS ASSIMILES CADRE A	4	4	4	16
00-00-21-J0-5A	MFB - CONTRACTUELS ASSIMILES CADRE A	16	16	16	64

Prévision effectifs par Institution ou Ministère - Unité

Ministère/Institution-Mission-Programme	LFI 2020	LFR 2020	Prév 2021	Prév 2022	Total Prév.	
00-00-21-J0-6A	MFB - CONTRACTUELS ASSIMILES CADRE A	22	22	22	22	88
00-00-21-J0-7A	MFB - CONTRACTUELS ASSIMILES CADRE A	2	2	2	2	8
00-00-21-J0-8A	MFB - CONTRACTUELS ASSIMILES CADRE A	22	22	22	22	88
00-00-21-K0-0A	MFB - CONTRACTUELS ASSIMILES CADRE B	11	11	11	11	44
00-00-21-L0-0A	MFB - CONTRACTUELS ASSIMILES CADRE C	5	5	5	5	20
00-00-21-M0-0B	MFB - CONTRACTUELS ASSIMILES CADRE D	1	1	1	1	4
00-00-21-N0-0C	MFB-CONS. TECH. NON PERMANENT MIN ET SECRETAIRE D'ETAT	0	0	0	0	0
00-00-21-N0-1C	MFB-CHAR. MISS. NON PERMANENT MIN ET SECRETAIRE D'ETAT	0	0	0	0	0
00-00-21-N0-3L	MFB-ATTACHE DE PRESSE MINISTERE NON PERMANENT	0	0	0	0	0
00-00-21-U0-1C	MFB - CONTRACTUELS ASSIMILES CADRE D DUREE INDETERMINEE	5	5	5	5	20
00-00-21-U0-1D	MFB - CONTRACTUELS ASSIMILES CADRE D DUREE INDETERMINEE	2	2	2	2	8
00-00-21-U0-2C	MFB - CONTRACTUELS ASSIMILES CADRE C DUREE INDETERMINEE	9	9	9	9	36
00-00-21-U0-3B	MFB - CONTRACTUELS ASSIMILES CADRE B DUREE INDETERMINEE	15	15	15	15	60
00-00-21-U0-4A	MFB - CONTRACTUELS ASSIMILES CADRE A DUREE INDET. CAT 04	10	10	10	10	40
00-00-21-U0-5A	MFB - CONTRACTUELS ASSIMILES CADRE A DUREE INDET. CAT 05	15	15	15	15	60
00-00-21-U0-6A	MFB - CONTRACTUELS ASSIMILES CADRE A DUREE INDET. CAT 06	14	14	14	14	56
00-00-21-U0-7A	MFB - CONTRACTUELS ASSIMILES CADRE A DUREE INDET. CAT 07	3	3	3	3	12
00-00-21-U0-8A	MFB - CONTRACTUELS ASSIMILES CADRE A DUREE INDET. CAT 08	30	30	30	30	120
00-00-21-XX-13	ARRIERES - PERSONNEL FINANCES CENTRAL	0	0	0	0	0
114	Gestion du Budget	2 342	3 304	2 367	2 367	10 380
00-00-00-00-00	PREVISION	0	0	0	0	0
00-00-21-11-00	MFB - CONTRACTUELS ELD1 D'INDICE CT 1000	1	1	1	1	4
00-00-21-27-00	MFB - CONTRACTUELS ELD2 D'INDICE CT 700	2	2	2	2	8
00-00-21-32-50	MFB - CONTRACTUELS ELD3 D'INDICE CT 250	0	0	0	0	0
00-00-21-33-00	MFB - CONTRACTUELS ELD3 D'INDICE CT 300	1	1	1	1	4
00-00-21-34-00	MFB - CONTRACTUELS ELD3 D'INDICE CT 400	0	0	0	0	0
00-00-21-41-00	MFB - CONTRACTUELS ELD4 D'INDICE CT 100	0	0	0	0	0
00-00-21-41-25	MFB - CONTRACTUELS ELD4 D'INDICE CT 125	6	868	6	6	886
00-00-21-41-50	MFB - CONTRACTUELS ELD4 D'INDICE CT 150	2	2	2	2	8
00-00-21-41-60	MFB - CONTRACTUELS ELD4 D'INDICE CT 160	0	0	0	0	0
00-00-21-41-65	MFB - CONTRACTUELS ELD4 D'INDICE CT 165	2	2	2	2	8
00-00-21-41-75	MFB - CONTRACTUELS ELD4 D'INDICE CT 175	2	2	2	2	8
00-00-21-A0-0A	MFB - ATTACHES DE SERVICE	5	5	5	5	20
00-00-21-A0-0B	MFB - TECHNICIENS SUP. DE SERVICE	14	14	14	14	56
00-00-21-A0-1B	MFB - CADRE A ECHELLE A1	2	2	2	2	8
00-00-21-A0-1D	MFB - CADRE A ECHELLE A2	18	18	18	18	72
00-00-21-A0-6A	MFB - ADMINISTRATEURS CIVILS	2	2	2	2	8
00-00-21-A0-6B	MFB - ATTACHES D'ADMINISTRATION	0	0	0	0	0
00-00-21-A0-6C	MFB - ATTACHES D'ADMINISTRATION	50	50	50	50	200
00-00-21-A0-6E	MFB - ADJOINTS D'ADMINISTRATION	23	23	23	23	92
00-00-21-A0-9A	MFB - INSPECTEURS DU TRAVAIL ET L.S.	1	1	1	1	4
00-00-21-A1-0B	MFB	0	0	0	0	0
00-00-21-A1-5A	MFB - MAGISTRATS ET MAGISTRATS SUPPLEANTS	1	1	1	1	4
00-00-21-A1-8A	MFB - CONCEPTEUR	103	103	103	103	412
00-00-21-A1-8B	MFB - REALISATEUR	35	35	35	35	140
00-00-21-A1-8C	MFB - TECHNICIEN SUPERIEUR	43	43	43	43	172
00-00-21-A1-8D	MFB - REALISATEUR ADJOINT	92	92	92	92	368
00-00-21-A1-9B	MFB - ADMINISTRATEURS DES SERVICES FINANCIERS	124	124	149	149	546
00-00-21-A1-9C	MFB - ADMINISTRATEURS ADJOINTS DES SERVICES FINANCIERS	47	47	47	47	188
00-00-21-A3-5A	MFB - PROGRAMMEURS /ENS. ELECTRONIQU	1	1	1	1	4
00-00-21-A3-5B	MFB - INGENIEURS PPAUX DE STATISTIQU	0	0	0	0	0
00-00-21-A3-5C	MFB - INGENIEURS DE STATISTIQUE	1	1	1	1	4
00-00-21-A4-3A	MFB - INGENIEURS EN CHEF S/ICE TOPO	1	1	1	1	4
00-00-21-A7-0A	MFB - PLANIFICATEURS PRINCIPAUX	11	11	11	11	44
00-00-21-A7-0B	MFB - PLANIFICATEUR	4	4	4	4	16
00-00-21-A7-0C	MFB - ATTACHES DE PLANIFICATION	12	12	12	12	48
00-00-21-A8-8E	MFB - PROFESSEURS LICENCIES TECHN.	1	1	1	1	4
00-00-21-A8-8J	MFB - MAITRES DE CONFERENCE,RECHERCHE	1	1	1	1	4
00-00-21-A8-8K	MFB - MAITRES ASSISTANTS D'ENSEIGNEMENT SUPERIEUR, RECH.	2	2	2	2	8
00-00-21-A8-8L	MFB - ASSISTANTS D'ENSEIGNEMENT SUPERIEUR, RECH.	2	2	2	2	8
00-00-21-A8-8U	MFB - C.A.P.E.N	1	1	1	1	4
00-00-21-A9-4A	MFB - MEDECINS DIPLOMES D'ETAT (CAT. VIII)	5	5	5	5	20

Prévision effectifs par Institution ou Ministère - Unité

Ministère/Institution-Mission-Programme	LFI 2020	LFR 2020	Prév 2021	Prév 2022	Total Prév.	
00-00-21-A9-4I	MFB - MEDECINS DIPLOMES D'ETAT (CAT. IX)	3	3	3	3	12
00-00-21-B0-0A	MFB - ADJOINTS DE SERVICE	20	20	20	20	80
00-00-21-B0-6A	MFB - ADJOINTS D'ADMINISTRATION	4	4	4	4	16
00-00-21-B0-6B	MFB - ASSISTANTS D'ADMINISTRATION	24	24	24	24	96
00-00-21-B1-0A	MFB - OFFICIERS DE POLICE	1	1	1	1	4
00-00-21-B1-0B	ATTACHES D'ADMINISTRATION	0	0	0	0	0
00-00-21-B1-5E	MFB - GREFFIERS DES SCES JUDICIAIRES	2	2	2	2	8
00-00-21-B1-8A	MFB - ENCADREUR	54	54	54	54	216
00-00-21-B6-9A	MFB - ADJOINTS TECH TRAVAUX PUBLICS	1	1	1	1	4
00-00-21-B7-0A	MFB - ADJOINT TECHNIQUES DE PLANIFICATION	1	1	1	1	4
00-00-21-B8-8A	MFB - INSTITUTEURS ET INSTITUTRICES	1	1	1	1	4
00-00-21-C0-0A	MFB - ASSISTANTS DE SERVICE	14	14	14	14	56
00-00-21-C0-6A	MFB - ASSISTANTS D'ADMINISTRATION	3	3	3	3	12
00-00-21-C1-8A	MFB - OPERATEUR	34	34	34	34	136
00-00-21-C3-5A	MFB - OPERATEURS, MONITEURS/CARTES P	2	2	2	2	8
00-00-21-D0-0A	MFB - EMPLOYES DE SERVICE	83	83	83	83	332
00-00-21-D0-6A	MFB - EMPLOYES D'ADMINISTRATION	5	5	5	5	20
00-00-21-D1-0A	MFB - BRIGADIERS, SOUS BRIGADIER ET AGENTS DE POLICE	2	2	2	2	8
00-00-21-D1-8A	MFB - SOUS OPERATEUR	27	27	27	27	108
00-00-21-D3-5A	MFB - PERFOREURS-VERIFIEURS, AIDES-OP	1	1	1	1	4
00-00-21-E0-2K	MFB - DIRECTEUR GENERAL	0	0	0	0	0
00-00-21-E0-2P	MFB - DIRECTEUR	0	100	0	0	100
00-00-21-E0-3Z	MFB - CHEF DE SERVICE	0	0	0	0	0
00-00-21-J0-4A	MFB - CONTRACTUELS ASSIMILES CADRE A	496	496	496	496	1 984
00-00-21-J0-5A	MFB - CONTRACTUELS ASSIMILES CADRE A	48	48	48	48	192
00-00-21-J0-6A	MFB - CONTRACTUELS ASSIMILES CADRE A	96	96	96	96	384
00-00-21-J0-7A	MFB - CONTRACTUELS ASSIMILES CADRE A	4	4	4	4	16
00-00-21-J0-8A	MFB - CONTRACTUELS ASSIMILES CADRE A	73	73	73	73	292
00-00-21-J0-8B	FINANCES ET BUDGET - CONTRACTUELS EFA CAT VIII, B	0	0	0	0	0
00-00-21-J9-4A	MFB - MEDECIN CONTRACTUEL	1	1	1	1	4
00-00-21-J9-4I	MFB - MEDECIN CONTRACTUEL	2	2	2	2	8
00-00-21-K0-0A	MFB - CONTRACTUELS ASSIMILES CADRE B	60	60	60	60	240
00-00-21-L0-0A	MFB - CONTRACTUELS ASSIMILES CADRE C	17	17	17	17	68
00-00-21-M0-0B	MFB - CONTRACTUELS ASSIMILES CADRE D	26	26	26	26	104
00-00-21-MC-01	MFB-ANCIEN PRESIDENT DE LA REPUBLIQUE	12	12	12	12	48
00-00-21-MC-02	MFB-VEUVE D'UN ANCIEN PRESIDENT	4	4	4	4	16
00-00-21-U0-1C	MFB - CONTRACTUELS ASSIMILES CADRE D DUREE INDETERMINEE	29	29	29	29	116
00-00-21-U0-1D	MFB - CONTRACTUELS ASSIMILES CADRE D DUREE INDETERMINEE	1	1	1	1	4
00-00-21-U0-2C	MFB - CONTRACTUELS ASSIMILES CADRE C DUREE INDETERMINEE	38	38	38	38	152
00-00-21-U0-3B	MFB - CONTRACTUELS ASSIMILES CADRE B DUREE INDETERMINEE	133	133	133	133	532
00-00-21-U0-4A	MFB - CONTRACTUELS ASSIMILES CADRE A DUREE INDET. CAT 04	64	64	64	64	256
00-00-21-U0-5A	MFB - CONTRACTUELS ASSIMILES CADRE A DUREE INDET. CAT 05	114	114	114	114	456
00-00-21-U0-6A	MFB - CONTRACTUELS ASSIMILES CADRE A DUREE INDET. CAT 06	81	81	81	81	324
00-00-21-U0-7A	MFB - CONTRACTUELS ASSIMILES CADRE A DUREE INDET. CAT 07	25	25	25	25	100
00-00-21-U0-8A	MFB - CONTRACTUELS ASSIMILES CADRE A DUREE INDET. CAT 08	116	116	116	116	464
00-00-21-U0-9A	MFB - CONTRACTUELS ASSIMILES CADRE A DUREE INDET. CAT 09	2	2	2	2	8
00-00-21-XX-14	ARRIERES - PERSONNEL DGB	0	0	0	0	0
115	Gestion Fiscale	2 033	2 130	2 033	2 033	8 229
00-00-00-00-00	PREVISION	0	0	0	0	0
00-00-21-41-25	MFB - CONTRACTUELS ELD4 D'INDICE CT 125	3	100	3	3	109
00-00-21-A0-0A	MFB - ATTACHES DE SERVICE	0	0	0	0	0
00-00-21-A0-1B	MFB - CADRE A ECHELLE A1	1	1	1	1	4
00-00-21-A0-1C	MFB - CADRE A ECHELLE A1	298	298	298	298	1 192
00-00-21-A0-1D	MFB - CADRE A ECHELLE A2	1	1	1	1	4
00-00-21-A0-1F	MFB - CADRE A ECHELLE A2	3	3	3	3	12
00-00-21-A0-6A	MFB - ADMINISTRATEURS CIVILS	1	1	1	1	4
00-00-21-A0-6C	MFB - ATTACHES D'ADMINISTRATION	7	7	7	7	28
00-00-21-A0-6E	MFB - ADJOINTS D'ADMINISTRATION	4	4	4	4	16
00-00-21-A1-5A	MFB - MAGISTRATS ET MAGISTRATS SUPPLEANTS	2	2	2	2	8
00-00-21-A1-8A	MFB - CONCEPTEUR	98	98	98	98	392
00-00-21-A1-8B	MFB - REALISATEUR	47	47	47	47	188
00-00-21-A1-8C	MFB - TECHNICIEN SUPERIEUR	29	29	29	29	116

Prévision effectifs par Institution ou Ministère - Unité

Ministère/Institution-Mission-Programme	LFI 2020	LFR 2020	Prév 2021	Prév 2022	Total Prév.	
00-00-21-A1-8D	MFB - REALISATEUR ADJOINT	31	31	31	31	124
00-00-21-A1-9B	MFB - ADMINISTRATEURS DES SERVICES FINANCIERS	0	0	0	0	0
00-00-21-A2-3B	MFB - CONTROLEURS DES CONTRIBUTIONS DIRECTES	3	3	3	3	12
00-00-21-A2-3D	MFB - INSPECTEURS DES CONTRIBUTIONS DIRECTES CAT. VIII	64	64	64	64	256
00-00-21-A2-5B	MFB - INSPECTEURS DES CONTRIBUTIONS INDIRECTES CAT. VIII	40	40	40	40	160
00-00-21-A2-5C	MFB - CONTROLEURS DES CONTRIBUTIONS INDIRECTES	12	12	12	12	48
00-00-21-A2-7A	MFB - INSPECTEURS ENREGISTREMENTS ET TIMBRES	1	1	1	1	4
00-00-21-A2-7B	MFB - INSPECTEURS ENREGISTREMENTS ET TIMBRES	31	31	31	31	124
00-00-21-A7-0A	MFB - PLANIFICATEURS PRINCIPAUX	5	5	5	5	20
00-00-21-A7-0C	MFB - ATTACHES DE PLANIFICATION	2	2	2	2	8
00-00-21-A8-8F	MFB - CHARGES ENS. EDUCATION NATIONAL	1	1	1	1	4
00-00-21-A8-8U	MFB - C.A.P.E.N	2	2	2	2	8
00-00-21-A9-4I	MFB - MEDECINS DIPLOMES D'ETAT (CAT. IX)	1	1	1	1	4
00-00-21-B0-0A	MFB - ADJOINTS DE SERVICE	1	1	1	1	4
00-00-21-B0-6B	MFB - ASSISTANTS D'ADMINISTRATION	2	2	2	2	8
00-00-21-B1-8A	MFB - ENCADREUR	51	51	51	51	204
00-00-21-B2-3A	MFB - CONTROLEURS CONTRIB. DIRECTES	144	144	144	144	576
00-00-21-B2-5A	MFB - CONTROLEURS CONTRIB. INDIRECT.	120	120	120	120	480
00-00-21-B2-7A	MFB - CONTROLEURS ENREGISTR. TIMBRES	168	168	168	168	672
00-00-21-C0-0A	MFB - ASSISTANTS DE SERVICE	4	4	4	4	16
00-00-21-C1-8A	MFB - OPERATEUR	23	23	23	23	92
00-00-21-C2-3A	MFB - AGENTS D'ASSIETTE CONT. DIRECT	132	132	132	132	528
00-00-21-C2-5A	MFB - AGENTS DE CONSTATATION C. I.	99	99	99	99	396
00-00-21-C2-7A	MFB - AGENTS CONSTATATION ENR. TIMBR	161	161	161	161	644
00-00-21-D0-0A	MFB - EMPLOYES DE SERVICE	20	20	20	20	80
00-00-21-D0-6A	MFB - EMPLOYES D'ADMINISTRATION	2	2	2	2	8
00-00-21-D1-8A	MFB - SOUS OPERATEUR	9	9	9	9	36
00-00-21-D2-5A	MFB - BRIGADIERS DES CONTRIB. IND.	1	1	1	1	4
00-00-21-E0-2K	MFB - DIRECTEUR GENERAL	1	1	1	1	4
00-00-21-E0-2P	MFB - DIRECTEUR	28	28	28	28	112
00-00-21-E0-3Z	MFB - CHEF DE SERVICE	0	0	0	0	0
00-00-21-J0-4A	MFB - CONTRACTUELS ASSIMILES CADRE A	9	9	9	9	36
00-00-21-J0-5A	MFB - CONTRACTUELS ASSIMILES CADRE A	8	8	8	8	32
00-00-21-J0-6A	MFB - CONTRACTUELS ASSIMILES CADRE A	10	10	10	10	40
00-00-21-J0-8A	MFB - CONTRACTUELS ASSIMILES CADRE A	1	1	1	1	4
00-00-21-K0-0A	MFB - CONTRACTUELS ASSIMILES CADRE B	53	53	53	53	212
00-00-21-L0-0A	MFB - CONTRACTUELS ASSIMILES CADRE C	37	37	37	37	148
00-00-21-M0-0B	MFB - CONTRACTUELS ASSIMILES CADRE D	13	13	13	13	52
00-00-21-U0-1C	MFB - CONTRACTUELS ASSIMILES CADRE D DUREE INDETERMINEE	5	5	5	5	20
00-00-21-U0-2C	MFB - CONTRACTUELS ASSIMILES CADRE C DUREE INDETERMINEE	8	8	8	8	32
00-00-21-U0-3B	MFB - CONTRACTUELS ASSIMILES CADRE B DUREE INDETERMINEE	80	80	80	80	320
00-00-21-U0-4A	MFB - CONTRACTUELS ASSIMILES CADRE A DUREE INDET. CAT 04	35	35	35	35	140
00-00-21-U0-5A	MFB - CONTRACTUELS ASSIMILES CADRE A DUREE INDET. CAT 05	34	34	34	34	136
00-00-21-U0-6A	MFB - CONTRACTUELS ASSIMILES CADRE A DUREE INDET. CAT 06	49	49	49	49	196
00-00-21-U0-7A	MFB - CONTRACTUELS ASSIMILES CADRE A DUREE INDET. CAT 07	4	4	4	4	16
00-00-21-U0-8A	MFB - CONTRACTUELS ASSIMILES CADRE A DUREE INDET. CAT 08	34	34	34	34	136
00-00-21-XX-15	ARRIERES - PERSONNEL DGI	0	0	0	0	0
116	Douanes	1 787	1 787	1 787	1 787	7 148
00-00-00-00-00	PREVISION	0	0	0	0	0
00-00-21-41-25	MFB - CONTRACTUELS ELD4 D'INDICE CT 125	33	33	33	33	132
00-00-21-41-50	MFB - CONTRACTUELS ELD4 D'INDICE CT 150	2	2	2	2	8
00-00-21-41-65	MFB - CONTRACTUELS ELD4 D'INDICE CT 165	4	4	4	4	16
00-00-21-A0-1B	MFB - CADRE A ECHELLE A1	2	2	2	2	8
00-00-21-A0-1C	MFB - CADRE A ECHELLE A1	142	142	142	142	568
00-00-21-A0-1D	MFB - CADRE A ECHELLE A2	1	1	1	1	4
00-00-21-A0-6C	MFB - ATTACHES D'ADMINISTRATION	7	7	7	7	28
00-00-21-A0-6E	MFB - ADJOINTS D'ADMINISTRATION	4	4	4	4	16
00-00-21-A1-8A	MFB - CONCEPTEUR	34	34	34	34	136
00-00-21-A1-8B	MFB - REALISATEUR	4	4	4	4	16
00-00-21-A1-8C	MFB - TECHNICIEN SUPERIEUR	9	9	9	9	36
00-00-21-A1-8D	MFB - REALISATEUR ADJOINT	4	4	4	4	16
00-00-21-A1-9B	MFB - ADMINISTRATEURS DES SERVICES FINANCIERS	2	2	2	2	8

Prévision effectifs par Institution ou Ministère - Unité

Ministère/Institution-Mission-Programme	LFI 2020	LFR 2020	Prév 2021	Prév 2022	Total Prév.	
00-00-21-A2-9A	MFB - INSPECTEURS DES DOUANES CAT. VII	1	1	1	1	4
00-00-21-A2-9B	MFB - INSPECTEURS DES DOUANES CAT. VIII	31	31	31	31	124
00-00-21-A7-0C	MFB - ATTACHES DE PLANIFICATION	1	1	1	1	4
00-00-21-A8-8M	MFB - ADMINISTRATEURS D'UNIVERSITE	0	0	0	0	0
00-00-21-B0-0A	MFB - ADJOINTS DE SERVICE	0	0	0	0	0
00-00-21-B0-6B	MFB - ASSISTANTS D'ADMINISTRATION	1	1	1	1	4
00-00-21-B1-8A	MFB - ENCADREUR	38	38	38	38	152
00-00-21-B2-9A	MFB - CONTROLEURS DES DOUANES	352	352	352	352	1 408
00-00-21-B3-5C	MFB - ASSISTANTS DE STATISTIQUE	1	1	1	1	4
00-00-21-B5-3A	MFB - ADJOINTS TECHN. EAUX ET FORETS	1	1	1	1	4
00-00-21-C0-0A	MFB - ASSISTANTS DE SERVICE	1	1	1	1	4
00-00-21-C0-4A	MFB - ASSISTANTS D'ADM. DES ASS. PAR	1	1	1	1	4
00-00-21-C1-8A	MFB - OPERATEUR	14	14	14	14	56
00-00-21-C2-9A	MFB - AGENTS CONSTATATION DOUANES	399	399	399	399	1 596
00-00-21-C2-9B	MFB - AGENTS ENCADREMENT DOUANES	282	282	282	282	1 128
00-00-21-C8-8A	MFB - INSTITUTEURS ET INSTITUTRICES	2	2	2	2	8
00-00-21-D0-0A	MFB - EMPLOYES DE SERVICE	82	82	82	82	328
00-00-21-D0-6A	MFB - EMPLOYES D'ADMINISTRATION	1	1	1	1	4
00-00-21-D1-8A	MFB - SOUS OPERATEUR	5	5	5	5	20
00-00-21-D2-9A	MFB - BRIGADIERS DES DOUANES	1	1	1	1	4
00-00-21-D2-9B	MFB - PREPOSES DES DOUANES	178	178	178	178	712
00-00-21-E0-2K	MFB - DIRECTEUR GENERAL	1	1	1	1	4
00-00-21-E0-2P	MFB - DIRECTEUR	5	5	5	5	20
00-00-21-E0-3Z	MFB - CHEF DE SERVICE	0	0	0	0	0
00-00-21-J0-4A	MFB - CONTRACTUELS ASSIMILES CADRE A	49	49	49	49	196
00-00-21-J0-5A	MFB - CONTRACTUELS ASSIMILES CADRE A	6	6	6	6	24
00-00-21-J0-6A	MFB - CONTRACTUELS ASSIMILES CADRE A	5	5	5	5	20
00-00-21-J0-8A	MFB - CONTRACTUELS ASSIMILES CADRE A	5	5	5	5	20
00-00-21-J0-9A	MFB - CONTRACTUELS ASSIMILES CADRE A	1	1	1	1	4
00-00-21-K0-0A	MFB - CONTRACTUELS ASSIMILES CADRE B	16	16	16	16	64
00-00-21-L0-0A	MFB - CONTRACTUELS ASSIMILES CADRE C	3	3	3	3	12
00-00-21-M0-0B	MFB - CONTRACTUELS ASSIMILES CADRE D	2	2	2	2	8
00-00-21-U0-1C	MFB - CONTRACTUELS ASSIMILES CADRE D DUREE INDETERMINEE	11	11	11	11	44
00-00-21-U0-2C	MFB - CONTRACTUELS ASSIMILES CADRE C DUREE INDETERMINEE	7	7	7	7	28
00-00-21-U0-3B	MFB - CONTRACTUELS ASSIMILES CADRE B DUREE INDETERMINEE	25	25	25	25	100
00-00-21-U0-4A	MFB - CONTRACTUELS ASSIMILES CADRE A DUREE INDET. CAT 04	5	5	5	5	20
00-00-21-U0-5A	MFB - CONTRACTUELS ASSIMILES CADRE A DUREE INDET. CAT 05	2	2	2	2	8
00-00-21-U0-6A	MFB - CONTRACTUELS ASSIMILES CADRE A DUREE INDET. CAT 06	2	2	2	2	8
00-00-21-U0-8A	MFB - CONTRACTUELS ASSIMILES CADRE A DUREE INDET. CAT 08	2	2	2	2	8
00-00-21-U0-9A	MFB - CONTRACTUELS ASSIMILES CADRE A DUREE INDET. CAT 09	0	0	0	0	0
00-00-21-XX-16	ARRIERES - PERSONNEL DGD	0	0	0	0	0
117	Trésor	2 175	2 217	2 275	2 275	8 942
00-00-00-00-00	PREVISION	0	0	0	0	0
00-00-21-27-00	MFB - CONTRACTUELS ELD2 D'INDICE CT 700	0	0	0	0	0
00-00-21-41-25	MFB - CONTRACTUELS ELD4 D'INDICE CT 125	10	52	10	10	82
00-00-21-41-50	MFB - CONTRACTUELS ELD4 D'INDICE CT 150	1	1	1	1	4
00-00-21-41-65	MFB - CONTRACTUELS ELD4 D'INDICE CT 165	2	2	2	2	8
00-00-21-A0-0B	MFB - TECHNICIENS SUP. DE SERVICE	3	3	3	3	12
00-00-21-A0-1C	MFB - CADRE A ECHELLE A1	35	35	35	35	140
00-00-21-A0-1D	MFB - CADRE A ECHELLE A2	7	7	7	7	28
00-00-21-A0-1F	MFB - CADRE A ECHELLE A2	1	1	1	1	4
00-00-21-A0-1G	MFB - CADRE A ECHELLE A3	1	1	1	1	4
00-00-21-A0-4A	MFB - ADMI. DES ASSEMBLES PARLEMANT.	1	1	1	1	4
00-00-21-A0-6C	MFB - ATTACHES D'ADMINISTRATION	6	6	6	6	24
00-00-21-A0-6E	MFB - ADJOINTS D'ADMINISTRATION	4	4	4	4	16
00-00-21-A0-8A	MFB - INSPECTEURS D'ETAT	1	1	1	1	4
00-00-21-A1-7C	MFB - INSPECTEUR ET INSPECTEURS GENERAUX PENIT	1	1	1	1	4
00-00-21-A1-8A	MFB - CONCEPTEUR	92	92	92	92	368
00-00-21-A1-8B	MFB - REALISATEUR	33	33	33	33	132
00-00-21-A1-8C	MFB - TECHNICIEN SUPERIEUR	21	21	21	21	84
00-00-21-A1-8D	MFB - REALISATEUR ADJOINT	132	132	132	132	528
00-00-21-A1-9A	MFB - CHEF DE BUREAU DES SERVICES FINANCIERS	2	2	2	2	8

Prévision effectifs par Institution ou Ministère - Unité

Ministère/Institution-Mission-Programme	LFI 2020	LFR 2020	Prév 2021	Prév 2022	Total Prév.	
00-00-21-A1-9B	MFB - ADMINISTRATEURS DES SERVICES FINANCIERS	4	4	4	4	16
00-00-21-A1-9P	MFB - PERCEPTEURS PRINCIPAUX DES FINANCES	146	146	176	176	644
00-00-21-A2-7B	MFB - INSPECTEURS ENREGISTREMENTS ET TIMBRES	1	1	1	1	4
00-00-21-A3-1B	MFB - INSPECTEURS DU TRESOR	184	184	224	224	816
00-00-21-A6-9D	MFB - INGENIEURS PPAUX-CHEF DES T.P	1	1	1	1	4
00-00-21-A7-0A	MFB - PLANIFICATEURS PRINCIPAUX	3	3	3	3	12
00-00-21-A7-0C	MFB - ATTACHES DE PLANIFICATION	5	5	5	5	20
00-00-21-A8-8F	MFB - CHARGES ENS.EDUCATION NATIONAL	1	1	1	1	4
00-00-21-A8-8L	MFB - ASSISTANTS D'ENSEIGNEMENT SUPERIEUR, RECH.	1	1	1	1	4
00-00-21-A8-8U	MFB - C.A.P.E.N	1	1	1	1	4
00-00-21-B0-0A	MFB - ADJOINTS DE SERVICE	6	6	6	6	24
00-00-21-B0-6A	MFB - ADJOINTS D'ADMINISTRATION	1	1	1	1	4
00-00-21-B0-6B	MFB - ASSISTANTS D'ADMINISTRATION	3	3	3	3	12
00-00-21-B1-0B	ATTACHES D'ADMINISTRATION	0	0	0	0	0
00-00-21-B1-8A	MFB - ENCADREUR	184	184	184	184	736
00-00-21-B1-9B	MFB - PERCEPTEURS PPAUX S/CES FIN.	4	4	4	4	16
00-00-21-B3-1A	MFB - CONTROLEURS DU TRESOR	41	41	41	41	164
00-00-21-C0-0A	MFB - ASSISTANTS DE SERVICE	1	1	1	1	4
00-00-21-C0-1A	MFB - CADRE C ECHELLE C	1	1	1	1	4
00-00-21-C0-6A	MFB - ASSISTANTS D'ADMINISTRATION	8	8	8	8	32
00-00-21-C1-8A	MFB - OPERATEUR	64	64	64	64	256
00-00-21-C1-9A	MFB - PERCEPTEURS DES FIN.	10	10	10	10	40
00-00-21-C3-1A	MFB - COMPTABLES DU TRESOR	28	28	58	58	172
00-00-21-D0-0A	MFB - EMPLOYES DE SERVICE	40	40	40	40	160
00-00-21-D0-6A	MFB - EMPLOYES D'ADMINISTRATION	17	17	17	17	68
00-00-21-D1-0A	MFB - BRIGADIERS,SOUS BRIGADIER ET AGENTS DE POLICE	2	2	2	2	8
00-00-21-D1-8A	MFB - SOUS OPERATEUR	28	28	28	28	112
00-00-21-E0-2K	MFB - DIRECTEUR GENERAL	1	1	1	1	4
00-00-21-E0-2P	MFB - DIRECTEUR	5	5	5	5	20
00-00-21-E0-2U	MFB - MEMBRE DU CABINET	0	0	0	0	0
00-00-21-E0-3Z	MFB - CHEF DE SERVICE	0	0	0	0	0
00-00-21-J0-4A	MFB - CONTRACTUELS ASSIMILES CADRE A	45	45	45	45	180
00-00-21-J0-5A	MFB - CONTRACTUELS ASSIMILES CADRE A	121	121	121	121	484
00-00-21-J0-6A	MFB - CONTRACTUELS ASSIMILES CADRE A	79	79	79	79	316
00-00-21-J0-7A	MFB - CONTRACTUELS ASSIMILES CADRE A	4	4	4	4	16
00-00-21-J0-8A	MFB - CONTRACTUELS ASSIMILES CADRE A	47	47	47	47	188
00-00-21-K0-0A	MFB - CONTRACTUELS ASSIMILES CADRE B	148	148	148	148	592
00-00-21-L0-0A	MFB - CONTRACTUELS ASSIMILES CADRE C	42	42	42	42	168
00-00-21-M0-0B	MFB - CONTRACTUELS ASSIMILES CADRE D	30	30	30	30	120
00-00-21-U0-1C	MFB - CONTRACTUELS ASSIMILES CADRE D DUREE INDETERMINEE	60	60	60	60	240
00-00-21-U0-1D	MFB - CONTRACTUELS ASSIMILES CADRE D DUREE INDETERMINEE	0	0	0	0	0
00-00-21-U0-2C	MFB - CONTRACTUELS ASSIMILES CADRE C DUREE INDETERMINEE	77	77	77	77	308
00-00-21-U0-3B	MFB - CONTRACTUELS ASSIMILES CADRE B DUREE INDETERMINEE	114	114	114	114	456
00-00-21-U0-4A	MFB - CONTRACTUELS ASSIMILES CADRE A DUREE INDET. CAT 04	38	38	38	38	152
00-00-21-U0-5A	MFB - CONTRACTUELS ASSIMILES CADRE A DUREE INDET. CAT 05	78	78	78	78	312
00-00-21-U0-6A	MFB - CONTRACTUELS ASSIMILES CADRE A DUREE INDET. CAT 06	64	64	64	64	256
00-00-21-U0-7A	MFB - CONTRACTUELS ASSIMILES CADRE A DUREE INDET. CAT 07	10	10	10	10	40
00-00-21-U0-8A	MFB - CONTRACTUELS ASSIMILES CADRE A DUREE INDET. CAT 08	74	74	74	74	296
00-00-21-XX-17	ARRIERES - PERSONNEL DGT	0	0	0	0	0
129	Contrôle Budgétaire et Financière	524	605	524	524	2 177
00-00-00-00-00	PREVISION	0	0	0	0	0
00-00-21-32-15	MFB - CONTRACTUELS ELD3 D'INDICE CT 215	3	3	3	3	12
00-00-21-34-00	MFB - CONTRACTUELS ELD3 D'INDICE CT 400	6	6	6	6	24
00-00-21-41-25	MFB - CONTRACTUELS ELD4 D'INDICE CT 125	5	86	5	5	101
00-00-21-41-50	MFB - CONTRACTUELS ELD4 D'INDICE CT 150	4	4	4	4	16
00-00-21-41-60	MFB - CONTRACTUELS ELD4 D'INDICE CT 160	1	1	1	1	4
00-00-21-41-65	MFB - CONTRACTUELS ELD4 D'INDICE CT 165	4	4	4	4	16
00-00-21-A0-0A	MFB - ATTACHES DE SERVICE	1	1	1	1	4
00-00-21-A0-0B	MFB - TECNHIENS SUP. DE SERVICE	0	0	0	0	0
00-00-21-A0-1D	MFB - CADRE A ECHELLE A2	4	4	4	4	16
00-00-21-A0-6C	MFB - ATTACHES D'ADMINISTRATION	9	9	9	9	36
00-00-21-A0-6E	MFB - ADJOINTS D'ADMINISTRATION	8	8	8	8	32

Prévision effectifs par Institution ou Ministère - Unité

Ministère/Institution-Mission-Programme	LFI 2020	LFR 2020	Prév 2021	Prév 2022	Total Prév.	
00-00-21-A0-8A	MFB - INSPECTEURS D'ETAT	29	29	29	29	116
00-00-21-A0-8B	MFB - CONTROLEURS D'ETAT	15	15	15	15	60
00-00-21-A0-9A	MFB - INSPECTEURS DU TRAVAIL ET L.S.	1	1	1	1	4
00-00-21-A1-5A	MFB - MAGISTRATS ET MAGISTRATS SUPPLEANTS	2	2	2	2	8
00-00-21-A1-8A	MFB - CONCEPTEUR	44	44	44	44	176
00-00-21-A1-8B	MFB - REALISATEUR	14	14	14	14	56
00-00-21-A1-8C	MFB - TECHNICIEN SUPERIEUR	10	10	10	10	40
00-00-21-A1-8D	MFB - REALISATEUR ADJOINT	35	35	35	35	140
00-00-21-A1-9B	MFB - ADMINISTRATEURS DES SERVICES FINANCIERS	1	1	1	1	4
00-00-21-A2-1C	MFB - CONTROLEUR DU COMMERCE	1	1	1	1	4
00-00-21-A4-5C	MFB - INGENIEUR D'AGRICULTURE	1	1	1	1	4
00-00-21-A7-0A	MFB - PLANIFICATEURS PRINCIPAUX	2	2	2	2	8
00-00-21-A7-0B	MFB - PLANIFICATEUR	2	2	2	2	8
00-00-21-A7-0C	MFB - ATTACHES DE PLANIFICATION	9	9	9	9	36
00-00-21-A8-8E	MFB - PROFESSEURS LICENCIES TECHN.	0	0	0	0	0
00-00-21-A8-8K	MFB - MAITRES ASSISTANTS D'ENSEIGNEMENT SUPERIEUR, RECH.	1	1	1	1	4
00-00-21-A9-4A	MFB - MEDECINS DIPLOMES D'ETAT (CAT. VIII)	1	1	1	1	4
00-00-21-B0-0A	MFB - ADJOINTS DE SERVICE	2	2	2	2	8
00-00-21-B0-6A	MFB - ADJOINTS D'ADMINISTRATION	2	2	2	2	8
00-00-21-B0-6B	MFB - ASSISTANTS D'ADMINISTRATION	7	7	7	7	28
00-00-21-B1-3A	MFB - ASPIRANTS	0	0	0	0	0
00-00-21-B1-3C	MB-ADJUDANT	0	0	0	0	0
00-00-21-B1-5E	MFB - GREFFIERS DES SCES JUDICIAIRES	2	2	2	2	8
00-00-21-B1-8A	MFB - ENCADREUR	35	35	35	35	140
00-00-21-C0-0A	MFB - ASSISTANTS DE SERVICE	7	7	7	7	28
00-00-21-C1-7E	MFB - AGENTS PENITENTIAIRE	1	1	1	1	4
00-00-21-C1-8A	MFB - OPERATEUR	16	16	16	16	64
00-00-21-C3-5A	MFB - OPERATEURS, MONITEURS/CARTES P	1	1	1	1	4
00-00-21-D0-0A	MFB - EMPLOYES DE SERVICE	17	17	17	17	68
00-00-21-D0-6A	MFB - EMPLOYES D'ADMINISTRATION	1	1	1	1	4
00-00-21-D1-8A	MFB - SOUS OPERATEUR	2	2	2	2	8
00-00-21-E0-2K	MFB - DIRECTEUR GENERAL	1	1	1	1	4
00-00-21-E0-2P	MFB - DIRECTEUR	50	50	50	50	200
00-00-21-E0-2U	MFB - MEMBRE DU CABINET	0	0	0	0	0
00-00-21-E0-3Z	MFB -CHEF DE SERVICE	0	0	0	0	0
00-00-21-E1-2L	MFB-IG HAE . SG CRES	0	0	0	0	0
00-00-21-E1-2M	MFB-DIRECTEUR HAE	0	0	0	0	0
00-00-21-J0-4A	MFB - CONTRACTUELS ASSIMILES CADRE A	6	6	6	6	24
00-00-21-J0-5A	MFB - CONTRACTUELS ASSIMILES CADRE A	16	16	16	16	64
00-00-21-J0-6A	MFB - CONTRACTUELS ASSIMILES CADRE A	5	5	5	5	20
00-00-21-J0-7A	MFB - CONTRACTUELS ASSIMILES CADRE A	1	1	1	1	4
00-00-21-J0-8A	MFB - CONTRACTUELS ASSIMILES CADRE A	9	9	9	9	36
00-00-21-K0-0A	MFB - CONTRACTUELS ASSIMILES CADRE B	17	17	17	17	68
00-00-21-L0-0A	MFB - CONTRACTUELS ASSIMILES CADRE C	3	3	3	3	12
00-00-21-M0-0B	MFB - CONTRACTUELS ASSIMILES CADRE D	0	0	0	0	0
00-00-21-U0-1C	MFB - CONTRACTUELS ASSIMILES CADRE D DUREE INDETERMINEE	2	2	2	2	8
00-00-21-U0-1D	MFB - CONTRACTUELS ASSIMILES CADRE D DUREE INDETERMINEE	0	0	0	0	0
00-00-21-U0-2C	MFB - CONTRACTUELS ASSIMILES CADRE C DUREE INDETERMINEE	4	4	4	4	16
00-00-21-U0-3B	MFB - CONTRACTUELS ASSIMILES CADRE B DUREE INDETERMINEE	20	20	20	20	80
00-00-21-U0-4A	MFB - CONTRACTUELS ASSIMILES CADRE A DUREE INDET. CAT 04	9	9	9	9	36
00-00-21-U0-5A	MFB - CONTRACTUELS ASSIMILES CADRE A DUREE INDET. CAT 05	24	24	24	24	96
00-00-21-U0-6A	MFB - CONTRACTUELS ASSIMILES CADRE A DUREE INDET. CAT 06	18	18	18	18	72
00-00-21-U0-7A	MFB - CONTRACTUELS ASSIMILES CADRE A DUREE INDET. CAT 07	3	3	3	3	12
00-00-21-U0-8A	MFB - CONTRACTUELS ASSIMILES CADRE A DUREE INDET. CAT 08	30	30	30	30	120
00-00-21-XX-29	ARRIERES - PERSONNEL DGCF	0	0	0	0	0
130	Gestion Financière du Personnel de l'Etat	1 784	1 784	1 784	1 784	7 136
00-00-00-00-00	PREVISION	0	0	0	0	0
00-00-21-27-00	MFB - CONTRACTUELS ELD2 D'INDICE CT 700	0	0	0	0	0
00-00-21-41-25	MFB - CONTRACTUELS ELD4 D'INDICE CT 125	2	2	2	2	8
00-00-21-A0-0B	MFB - TECNHIENS SUP. DE SERVICE	7	7	7	7	28
00-00-21-A0-1D	MFB - CADRE A ECHELLE A2	10	10	10	10	40
00-00-21-A0-6A	MFB - ADMINISTRATEURS CIVILS	0	0	0	0	0

Prévision effectifs par Institution ou Ministère - Unité

Ministère/Institution-Mission-Programme	LFI 2020	LFR 2020	Prév 2021	Prév 2022	Total Prév.	
00-00-21-A0-6C	MFB - ATTACHES D'ADMINISTRATION	6	6	6	6	24
00-00-21-A0-6E	MFB - ADJOINTS D'ADMINISTRATION	15	15	15	15	60
00-00-21-A0-9A	MFB - INSPECTEURS DU TRAVAIL ET L.S.	1	1	1	1	4
00-00-21-A1-0B	MFB	0	0	0	0	0
00-00-21-A1-0C	MFB-	0	0	0	0	0
00-00-21-A1-7C	MFB - INSPECTEUR ET INSPECTEURS GENERAUX PENIT	1	1	1	1	4
00-00-21-A1-8A	MFB - CONCEPTEUR	84	84	84	84	336
00-00-21-A1-8B	MFB - REALISATEUR	29	29	29	29	116
00-00-21-A1-8C	MFB - TECHNICIEN SUPERIEUR	61	61	61	61	244
00-00-21-A1-8D	MFB - REALISATEUR ADJOINT	80	80	80	80	320
00-00-21-A1-9B	MFB - ADMINISTRATEURS DES SERVICES FINANCIERS	33	33	33	33	132
00-00-21-A1-9C	MFB - ADMINISTRATEURS ADJOINTS DES SERVICES FINANCIERS	9	9	9	9	36
00-00-21-A1-9P	MFB - PERCEPTEURS PRINCIPAUX DES FINANCES	0	0	0	0	0
00-00-21-A7-0A	MFB - PLANIFICATEURS PRINCIPAUX	9	9	9	9	36
00-00-21-A7-0B	MFB - PLANIFICATEUR	3	3	3	3	12
00-00-21-A7-0C	MFB - ATTACHES DE PLANIFICATION	20	20	20	20	80
00-00-21-A8-8E	MFB - PROFESSEURS LICENCIES TECHN.	0	0	0	0	0
00-00-21-A8-8L	MFB - ASSISTANTS D'ENSEIGNEMENT SUPERIEUR, RECH.	2	2	2	2	8
00-00-21-A8-8U	MFB - C.A.P.E.N	3	3	3	3	12
00-00-21-A9-4A	MFB - MEDECINS DIPLOMES D'ETAT (CAT. VIII)	5	5	5	5	20
00-00-21-A9-4I	MFB - MEDECINS DIPLOMES D'ETAT (CAT. IX)	4	4	4	4	16
00-00-21-B0-6A	MFB - ADJOINTS D'ADMINISTRATION	3	3	3	3	12
00-00-21-B0-6B	MFB - ASSISTANTS D'ADMINISTRATION	18	18	18	18	72
00-00-21-B1-0A	MFB - OFFICIERS DE POLICE	1	1	1	1	4
00-00-21-B1-0B	ATTACHES D'ADMINISTRATION	0	0	0	0	0
00-00-21-B1-2A	MFB - ADJOINTS TECHNIQUES DE COOPER.	1	1	1	1	4
00-00-21-B1-5E	MFB - GREFFIERS DES SCES JUDICIAIRES	0	0	0	0	0
00-00-21-B1-8A	MFB - ENCADREUR	48	48	48	48	192
00-00-21-B7-0A	MFB - ADJOINT TEHNIQUES DE PLANIFICATION	12	12	12	12	48
00-00-21-B8-8A	MFB - INSTITUTEURS ET INSTITUTRICES	3	3	3	3	12
00-00-21-B8-8B	MFB - ADJOINTS D'ADM. ACADEMIQUE	0	0	0	0	0
00-00-21-B8-8F	MFB - ADJOINTS ADMINIS. D'UNIVERSITE	1	1	1	1	4
00-00-21-C0-0A	MFB - ASSISTANTS DE SERVICE	0	0	0	0	0
00-00-21-C0-6A	MFB - ASSISTANTS D'ADMINISTRATION	1	1	1	1	4
00-00-21-C1-0A	MFB - INSPECTEURS DE POLICE	2	2	2	2	8
00-00-21-C1-2A	MFB - AGENTS TECHNIQUES DE COOPERAT.	1	1	1	1	4
00-00-21-C1-8A	MFB - OPERATEUR	23	23	23	23	92
00-00-21-C3-5A	MFB - OPERATEURS, MONITEURS/CARTES P	1	1	1	1	4
00-00-21-C8-8A	MFB - INSTITUTEURS ET INSTITUTRICES	4	4	4	4	16
00-00-21-C8-8E	MFB - ASSISTANTS ADMINISTRIFS D'UNIVERSITE	1	1	1	1	4
00-00-21-D0-0A	MFB - EMPLOYES DE SERVICE	27	27	27	27	108
00-00-21-D0-6A	MFB - EMPLOYES D'ADMINISTRATION	2	2	2	2	8
00-00-21-D1-0A	MFB - BRIGADIERS,SOUS BRIGADIER ET AGENTS DE POLICE	4	4	4	4	16
00-00-21-D1-8A	MFB - SOUS OPERATEUR	6	6	6	6	24
00-00-21-E0-2K	MFB - DIRECTEUR GENERAL	1	1	1	1	4
00-00-21-E0-2P	MFB - DIRECTEUR	4	4	4	4	16
00-00-21-E0-3Z	MFB -CHEF DE SERVICE	0	0	0	0	0
00-00-21-J0-4A	MFB - CONTRACTUELS ASSIMILES CADRE A	62	62	62	62	248
00-00-21-J0-5A	MFB - CONTRACTUELS ASSIMILES CADRE A	121	121	121	121	484
00-00-21-J0-6A	MFB - CONTRACTUELS ASSIMILES CADRE A	93	93	93	93	372
00-00-21-J0-7A	MFB - CONTRACTUELS ASSIMILES CADRE A	10	10	10	10	40
00-00-21-J0-8A	MFB - CONTRACTUELS ASSIMILES CADRE A	108	108	108	108	432
00-00-21-J9-4A	MFB - MEDECIN CONTRACTUEL	0	0	0	0	0
00-00-21-J9-4I	MFB - MEDECIN CONTRACTUEL	0	0	0	0	0
00-00-21-K0-0A	MFB - CONTRACTUELS ASSIMILES CADRE B	129	129	129	129	516
00-00-21-L0-0A	MFB - CONTRACTUELS ASSIMILES CADRE C	26	26	26	26	104
00-00-21-M0-0A	MFB - CONTRACTUELS ASSIMILES CADRE D	2	2	2	2	8
00-00-21-M0-0B	MFB - CONTRACTUELS ASSIMILES CADRE D	14	14	14	14	56
00-00-21-U0-1C	MFB - CONTRACTUELS ASSIMILES CADRE D DUREE INDETERMINEE	15	15	15	15	60
00-00-21-U0-1D	MFB - CONTRACTUELS ASSIMILES CADRE D DUREE INDETERMINEE	1	1	1	1	4
00-00-21-U0-2C	MFB - CONTRACTUELS ASSIMILES CADRE C DUREE INDETERMINEE	31	31	31	31	124
00-00-21-U0-3B	MFB - CONTRACTUELS ASSIMILES CADRE B DUREE INDETERMINEE	115	115	115	115	460

Prévision effectifs par Institution ou Ministère - Unité

Ministère/Institution-Mission-Programme	LFI 2020	LFR 2020	Prév 2021	Prév 2022	Total Prév.
00-00-21-U0-4A MFB - CONTRACTUELS ASSIMILES CADRE A DUREE INDET. CAT 04	90	90	90	90	360
00-00-21-U0-5A MFB - CONTRACTUELS ASSIMILES CADRE A DUREE INDET. CAT 05	170	170	170	170	680
00-00-21-U0-6A MFB - CONTRACTUELS ASSIMILES CADRE A DUREE INDET. CAT 06	100	100	100	100	400
00-00-21-U0-7A MFB - CONTRACTUELS ASSIMILES CADRE A DUREE INDET. CAT 07	39	39	39	39	156
00-00-21-U0-8A MFB - CONTRACTUELS ASSIMILES CADRE A DUREE INDET. CAT 08	109	109	109	109	436
00-00-21-U0-9A MFB - CONTRACTUELS ASSIMILES CADRE A DUREE INDET. CAT 09	1	1	1	1	4
00-00-21-XX-30 ARRIERES - PERSONNEL DGGFPE	0	0	0	0	0
290 PILOTAGE DE L'ECONOMIE	935	935	985	985	3 840
014 Administration et Coordination	935	935	985	985	3 840
00-00-00-00-00 PREVISION	0	0	0	0	0
00-00-21-82-5F INDUSTRIES - WASHINGTON - CAT 08	0	1	0	0	1
00-00-21-82-5R INDUSTRIES - GENEVE - CAT 08	0	1	0	0	1
00-00-21-B3-5A MFB - ADJOINTS TECHN. DE STATISTIQUE	25	25	50	50	150
00-00-21-J0-4A MFB - CONTRACTUELS ASSIMILES CADRE A	97	97	97	97	388
00-00-25-41-25 MEP - CONTRACTUELS ELD4 D'INDICE CT 125	1	1	1	1	4
00-00-25-41-50 MEP - CONTRACTUELS ELD4 D'INDICE CT 150	2	2	2	2	8
00-00-25-82-5F INDUSTRIE - WASHINGTON - CAT 08	1	0	1	1	3
00-00-25-82-5R INDUSTRIE - GENEVE - CAT 08	1	0	1	1	3
00-00-25-A0-6A MEP - ADMINISTRATEURS CIVILS	3	3	3	3	12
00-00-25-A0-6C MEP - ATTACHES D'ADMINISTRATION	2	2	2	2	8
00-00-25-A0-6E MEP - ADJOINTS D'ADMINISTRATION	43	43	43	43	172
00-00-25-A1-8A MEP - CONCEPTEUR	17	17	17	17	68
00-00-25-A1-8B MEP - REALISATEUR	4	4	4	4	16
00-00-25-A1-8C MEP - TECHNICIEN SUPERIEUR	4	4	4	4	16
00-00-25-A1-8D MEP - REALISATEUR ADJOINT	5	5	5	5	20
00-00-25-A3-5A MEP - PROGRAMMEURS /ENS. ELECTRONIQU	6	6	6	6	24
00-00-25-A3-5B MEP - INGENIEURS PPAUX DE STATISTIQU	10	10	10	10	40
00-00-25-A3-5C MEP - INGENIEURS DE STATISTIQUE	1	1	1	1	4
00-00-25-A3-5E MEP - ADJOINTS TECHN. DE STATISTIQUE	60	60	60	60	240
00-00-25-A4-5C MEP - INGENIEUR D'AGRICULTURE	1	1	1	1	4
00-00-25-A7-0A MEP - PLANIFICATEURS PRINCIPAUX	16	16	16	16	64
00-00-25-A7-0B MEP - PLANIFICATEUR	4	4	4	4	16
00-00-25-A7-0C MEP - ATTACHES DE PLANIFICATION	18	18	18	18	72
00-00-25-A8-8E MEP - PROFESSEURS LICENCIES TECHN.	1	1	1	1	4
00-00-25-A8-8U MEP - C.A.P.E.N	3	3	3	3	12
00-00-25-A9-4A MEP - MEDECINS DIPLOMES D'ETAT (CAT. VIII)	2	2	2	2	8
00-00-25-B0-6B MEP - ASSISTANTS D'ADMINISTRATION	27	27	27	27	108
00-00-25-B1-8A MEP - ENCADREUR	29	29	29	29	116
00-00-25-B3-5B MEP - CHEFS OPERATEURS CENTRE INFO.	3	3	3	3	12
00-00-25-B3-5C MEP - ASSISTANTS DE STATISTIQUE	108	108	133	133	482
00-00-25-B7-0A MEP - ADJOINT TEHCNIQUES DE PLANIFICATION	5	5	5	5	20
00-00-25-C1-2A MEP - AGENTS TECHNIQUES DE COOPERAT.	1	1	1	1	4
00-00-25-C1-8A MEP - OPERATEUR	14	14	14	14	56
00-00-25-C3-5A MEP - OPERATEURS, MONITEURS/CARTES P	4	4	4	4	16
00-00-25-D0-0A MEP - EMPLOYES DE SERVICE	2	2	2	2	8
00-00-25-D0-6A MEP - EMPLOYES D'ADMINISTRATION	2	2	2	2	8
00-00-25-D1-8A MEP - SOUS OPERATEUR	12	12	12	12	48
00-00-25-D3-5B MEP - ENQUETEURS SOCIO-ECO STATISTIQ	1	1	1	1	4
00-00-25-E0-1G MEP - MINISTRE	0	0	0	0	0
00-00-25-E0-2G MEP - SECRETAIRE GENERAL	0	0	0	0	0
00-00-25-E0-2K MEP - DIRECTEUR GENERAL	2	2	2	2	8
00-00-25-E0-2M MEP - DIRECTEUR DU CABINET DU MINISTERE	0	0	0	0	0
00-00-25-E0-2P MEP - DIRECTEUR	3	3	3	3	12
00-00-25-E0-2U MEP - MEMBRE DU CABINET	0	0	0	0	0
00-00-25-E0-3Z ECONOMIE -CHEF DE SERVICE	0	0	0	0	0
00-00-25-E2-3Z MEP-CHEF SECRETARIAT PARTICULIER	0	0	0	0	0
00-00-25-E3-3Y MEP - SECRETAIRE PARTICULIER(E) MIN	0	0	0	0	0
00-00-25-J0-4A MEP - CONTRACTUELS ASSIMILES CADRE A	11	11	11	11	44
00-00-25-J0-5A MEP - CONTRACTUELS ASSIMILES CADRE A	57	57	57	57	228
00-00-25-J0-6A MEP - CONTRACTUELS ASSIMILES CADRE A	155	155	155	155	620
00-00-25-J0-7A MEP - CONTRACTUELS ASSIMILES CADRE A	10	10	10	10	40
00-00-25-J0-8A MEP - CONTRACTUELS ASSIMILES CADRE A	44	44	44	44	176
00-00-25-J0-9A MEP - CONTRACTUELS ASSIMILES CADRE A	9	9	9	9	36

Prévision effectifs par Institution ou Ministère - Unité

Ministère/Institution-Mission-Programme	LFI 2020	LFR 2020	Prév 2021	Prév 2022	Total Prév.
00-00-25-K0-0A MEP - CONTRACTUELS ASSIMILES CADRE B	41	41	41	41	164
00-00-25-L0-0A MEP - CONTRACTUELS ASSIMILES CADRE C	7	7	7	7	28
00-00-25-M0-0B MEP - CONTRACTUELS ASSIMILES CADRE D	7	7	7	7	28
00-00-25-N0-0C MEP-CONS. TECH. NON PERMANENT MIN ET SECRETAIRE D'ETAT	0	0	0	0	0
00-00-25-N0-1C MEP-CHAR. MISS. NON PERMANENT MIN ET SECRETAIRE D'ETAT	0	0	0	0	0
00-00-25-N0-2U MEP-INSPECTEUR MINISTERE NON PERMANENT	0	0	0	0	0
00-00-25-N0-3L MEP-ATTACHE DE PRESSE MINISTERE NON PERMANENT	0	0	0	0	0
00-00-25-U0-1C MEP - CONTRACTUELS ASSIMILES CADRE D DUREE INDETERMINEE	1	1	1	1	4
00-00-25-U0-1D MEP - CONTRACTUELS ASSIMILES CADRE D DUREE INDETERMINEE	1	1	1	1	4
00-00-25-U0-2C MEP - CONTRACTUELS ASSIMILES CADRE C DUREE INDETERMINEE	6	6	6	6	24
00-00-25-U0-3B MEP - CONTRACTUELS ASSIMILES CADRE B DUREE INDETERMINEE	10	10	10	10	40
00-00-25-U0-4A MEP - CONTRACTUELS ASSIMILES CADRE A DUREE INDET. CAT 04	2	2	2	2	8
00-00-25-U0-5A MEP - CONTRACTUELS ASSIMILES CADRE A DUREE INDET. CAT 05	11	11	11	11	44
00-00-25-U0-6A MEP - CONTRACTUELS ASSIMILES CADRE A DUREE INDET. CAT 06	11	11	11	11	44
00-00-25-U0-7A MEP - CONTRACTUELS ASSIMILES CADRE A DUREE INDET. CAT 07	1	1	1	1	4
00-00-25-U0-8A MEP - CONTRACTUELS ASSIMILES CADRE A DUREE INDET. CAT 08	10	10	10	10	40
00-00-25-U0-9A MEP - CONTRACTUELS ASSIMILES CADRE A DUREE INDET. CAT 09	1	1	1	1	4
00-00-25-XX-00 ARRIERES - PERSONNEL ECONOMIE ET DE LA PLANIFICATION CENTRAL	0	0	0	0	0

Prévision effectifs par Institution ou Ministère - Unité

Ministère/Institution-Mission-Programme	LFI 2020	LFR 2020	Prév 2021	Prév 2022	Total Prév.
14 MINISTÈRE DE L'INTÉRIEUR ET DE LA DÉCENTRALISATION	3 529	3 479	3 579	3 579	14 166
<u>142</u> <u>ADMINISTRATION DU TERRITOIRE ET DECENTRALISATION</u>	<u>3 529</u>	<u>3 479</u>	<u>3 579</u>	<u>3 579</u>	<u>14 166</u>
063 Administration et Coordination	3 529	3 479	3 579	3 579	14 166
00-00-00-00-00 PREVISION	0	0	0	0	0
00-00-14-32-15 INTERIEUR ET DECENTRALISATION - CONTRACTUELS ELD3 D'INDICE CT 215	0	0	0	0	0
00-00-14-32-50 INTERIEUR ET DECENTRALISATION - CONTRACTUELS ELD3 D'INDICE CT 250	2	2	2	2	8
00-00-14-33-00 INTERIEUR ET DECENTRALISATION - CONTRACTUELS ELD3 D'INDICE CT 300	1	1	1	1	4
00-00-14-34-00 INTERIEUR ET DECENTRALISATION - CONTRACTUELS ELD3 D'INDICE CT 400	0	0	0	0	0
00-00-14-41-00 INTERIEUR ET DECENTRALISATION - CONTRACTUELS ELD4 D'INDICE CT 100	46	46	46	46	184
00-00-14-41-10 INTERIEUR ET DECENTRALISATION - CONTRACTUELS ELD4 D'INDICE CT 110	1	1	1	1	4
00-00-14-41-15 INTERIEUR ET DECENTRALISATION - CONTRACTUELS ELD4 D'INDICE CT 115	0	0	0	0	0
00-00-14-41-25 INTERIEUR ET DECENTRALISATION - CONTRACTUELS ELD4 D'INDICE CT 125	43	43	43	43	172
00-00-14-41-50 INTERIEUR ET DECENTRALISATION - CONTRACTUELS ELD4 D'INDICE CT 150	8	8	8	8	32
00-00-14-41-60 INTERIEUR ET DECENTRALISATION - CONTRACTUELS ELD4 D'INDICE CT 160	10	10	10	10	40
00-00-14-41-65 INTERIEUR ET DECENTRALISATION - CONTRACTUELS ELD4 D'INDICE CT 165	17	17	17	17	68
00-00-14-41-95 INTERIEUR ET DECENTRALISATION - CONTRACTUELS ELD4 D'INDICE CT 195	1	1	1	1	4
00-00-14-42-00 INTERIEUR ET DECENTRALISATION - CONTRACTUELS ELD4 D'INDICE CT 200	0	0	0	0	0
00-00-14-A0-0B INTERIEUR ET DECENTRALISATION - TECHNICIENS SUP. DE SERVICE	5	5	5	5	20
00-00-14-A0-4C INTERIEUR ET DECENTRALISATION - ADJOINT D'ADMINISTRATION CNFA	39	39	39	39	156
00-00-14-A0-6A INTERIEUR ET DECENTRALISATION - ADMINISTRATEURS CIVILS	316	316	316	316	1 264
00-00-14-A0-6B INTERIEUR ET DECENTRALISATION - ATTACHES D'ADMINISTRATION	5	5	5	5	20
00-00-14-A0-6C INTERIEUR ET DECENTRALISATION - ATTACHES D'ADMINISTRATION	207	207	207	207	828
00-00-14-A0-6E INTERIEUR ET DECENTRALISATION - ADJOINTS D'ADMINISTRATION	450	450	475	475	1 850
00-00-14-A0-8A MININTER - INSPECTEURS D'ETAT	1	1	1	1	4
00-00-14-A1-8A INTERIEUR ET DECENTRALISATION - CONCEPTEUR	77	77	77	77	308
00-00-14-A1-8B INTERIEUR ET DECENTRALISATION - REALISATEUR	25	25	25	25	100
00-00-14-A1-8C INTERIEUR ET DECENTRALISATION - TECHNICIEN SUPERIEUR	24	24	24	24	96
00-00-14-A1-8D INTERIEUR ET DECENTRALISATION - REALISATEUR ADJOINT	39	39	39	39	156
00-00-14-A7-0A INTERIEUR ET DECENTRALISATION - PLANIFICATEURS PRINCIPAUX	13	13	13	13	52
00-00-14-A7-0B INTERIEUR ET DECENTRALISATION - PLANIFICATEUR	3	3	3	3	12
00-00-14-A7-0C INTERIEUR ET DECENTRALISATION - ATTACHES DE PLANIFICATION	26	26	26	26	104
00-00-14-A8-8L INTERIEUR ET DECENTRALISATION - ASSISTANTS D'ENSEIGNEMENT SUPERIEUR, RECH.	1	1	1	1	4
00-00-14-A9-4A INTERIEUR ET DECENTRALISATION - MEDECINS DIPLOMES D'ETAT (CAT. VIII)	3	3	3	3	12
00-00-14-A9-4I INTERIEUR ET DECENTRALISATION - MEDECINS DIPLOMES D'ETAT (CAT. IX)	1	1	1	1	4
00-00-14-B0-0A INTERIEUR ET DECENTRALISATION - ADJOINTS DE SERVICE	10	10	10	10	40
00-00-14-B0-6A INTERIEUR ET DECENTRALISATION - ADJOINTS D'ADMINISTRATION	99	99	99	99	396
00-00-14-B0-6B INTERIEUR ET DECENTRALISATION - ASSISTANTS D'ADMINISTRATION	448	448	473	473	1 842
00-00-14-B1-8A INTERIEUR ET DECENTRALISATION - ENCADREUR	226	226	226	226	904
00-00-14-C0-0A INTERIEUR ET DECENTRALISATION - ASSISTANTS DE SERVICE	38	38	38	38	152
00-00-14-C0-6A INTERIEUR ET DECENTRALISATION - ASSISTANTS D'ADMINISTRATION	145	145	145	145	580
00-00-14-C1-8A INTERIEUR ET DECENTRALISATION - OPERATEUR	119	119	119	119	476
00-00-14-C6-9A INTERIEUR ET DECENTRALISATION - AGENTS TECH TRAVAUX PUBLICS	1	1	1	1	4
00-00-14-C8-8A INTERIEUR ET DECENTRALISATION - INSTITUTEURS ET INSTITUTRICES	2	2	2	2	8
00-00-14-D0-0A INTERIEUR ET DECENTRALISATION - EMPLOYES DE SERVICE	333	333	333	333	1 332
00-00-14-D0-6A INTERIEUR ET DECENTRALISATION - EMPLOYES D'ADMINISTRATION	7	7	7	7	28
00-00-14-D1-8A INTERIEUR ET DECENTRALISATION - SOUS OPERATEUR	29	29	29	29	116
00-00-14-E0-1G INTERIEUR ET DECENTRALISATION - MINISTRE	1	1	1	1	4
00-00-14-E0-2G INTERIEUR ET DECENTRALISATION - SECRETAIRE GENERAL	1	1	1	1	4
00-00-14-E0-2K INTERIEUR ET DECENTRALISATION - DIRECTEUR GENERAL	9	9	9	9	36
00-00-14-E0-2L MID-DIR PR/IGE PR/	0	0	0	0	0
00-00-14-E0-2M INTERIEUR ET DECENTRALISATION - DIRECTEUR DU CABINET DU MINISTERE	1	1	1	1	4
00-00-14-E0-2O MID-PORTE PAROLE-CHARGE COMM [®] -CHEF DEPT PR	0	0	0	0	0
00-00-14-E0-2P INTERIEUR ET DECENTRALISATION - DIRECTEUR	30	30	30	30	120
00-00-14-E0-2U INTERIEUR ET DECENTRALISATION - MEMBRE DU CABINET	13	13	13	13	52
00-00-14-E0-2Y MID-DIRECTEUR DU CABINET	0	0	0	0	0

Prévision effectifs par Institution ou Ministère - Unité

Ministère/Institution-Mission-Programme	LFI 2020	LFR 2020	Prév 2021	Prév 2022	Total Prév.
00-00-14-E0-3K MID-ATTACHE DE CABINET	0	0	0	0	0
00-00-14-E0-3N MID-CHEF SECRETARIAT PARTICULIER	0	0	0	0	0
00-00-14-E0-3S MID-SG CA FARITANY	0	0	0	0	0
00-00-14-E0-3T MID-ADJOINT SG CA FARITANY	0	0	0	0	0
00-00-14-E0-3U MID-DELEGUE CA FIVONDRONANA/CHEF DISTRICT	0	0	0	0	0
00-00-14-E0-3V MININTER - 1ER ADJOINT DELEGUE CA FIVONDRONANA	0	0	0	0	0
00-00-14-E0-3W MID-2E ADJOINT DELEGUE CA FIVONDRONANA	0	0	0	0	0
00-00-14-E0-3X MININTER - DELEGUE CA FIRAISANA	0	0	0	0	0
00-00-14-E0-3Y MID-INSPECTEUR ZP-AP/Cdt RM/Cdt CZP	0	0	0	0	0
00-00-14-E0-3Z INTERIEUR -CHEF DE SERVICE	0	0	0	0	0
00-00-14-J0-4A INTERIEUR ET DECENTRALISATION - CONTRACTUELS ASSIMILES CADRE A	12	12	12	12	48
00-00-14-J0-5A INTERIEUR ET DECENTRALISATION - CONTRACTUELS ASSIMILES CADRE A	32	32	32	32	128
00-00-14-J0-6A INTERIEUR ET DECENTRALISATION - CONTRACTUELS ASSIMILES CADRE A	71	21	71	71	234
00-00-14-J0-7A INTERIEUR ET DECENTRALISATION - CONTRACTUELS ASSIMILES CADRE A	0	0	0	0	0
00-00-14-J0-8A INTERIEUR ET DECENTRALISATION - CONTRACTUELS ASSIMILES CADRE A	14	14	14	14	56
00-00-14-K0-0A INTERIEUR ET DECENTRALISATION - CONTRACTUELS ASSIMILES CADRE B	60	60	60	60	240
00-00-14-L0-0A INTERIEUR ET DECENTRALISATION - CONTRACTUELS ASSIMILES CADRE C	53	53	53	53	212
00-00-14-M0-0A INTERIEUR ET DECENTRALISATION - CONTRACTUELS ASSIMILES CADRE D	1	1	1	1	4
00-00-14-M0-0B INTERIEUR ET DECENTRALISATION - CONTRACTUELS ASSIMILES CADRE D	47	47	47	47	188
00-00-14-N0-0A MININTER - CONS.TECH. NON PERMANENT PRESIDENCE	0	0	0	0	0
00-00-14-N0-0C MID-CONS. TECH. NON PERMANENT MIN ET SECRETAIRE D'ETAT	0	0	0	0	0
00-00-14-N0-1C MID-CHAR. MISS. NON PERMANENT MIN ET SECRETAIRE D'ETAT	0	0	0	0	0
00-00-14-N0-2U MID-INSPECTEUR MINISTERE NON PERMANENT	0	0	0	0	0
00-00-14-N0-3L MID-ATTACHE DE PRESSE MINISTERE NON PERMANENT	0	0	0	0	0
00-00-14-U0-1C INTERIEUR ET DECENTRALISATION - CONTRACTUELS ASSIMILES CADRE D DUREE INDETERMINEE	35	35	35	35	140
00-00-14-U0-1D INTERIEUR ET DECENTRALISATION - CONTRACTUELS ASSIMILES CADRE D DUREE INDETERMINEE	1	1	1	1	4
00-00-14-U0-2C INTERIEUR ET DECENTRALISATION - CONTRACTUELS ASSIMILES CADRE C DUREE INDETERMINEE	88	88	88	88	352
00-00-14-U0-3B INTERIEUR ET DECENTRALISATION - CONTRACTUELS ASSIMILES CADRE B DUREE INDETERMINEE	99	99	99	99	396
00-00-14-U0-4A INTERIEUR ET DECENTRALISATION - CONTRACTUELS ASSIMILES CADRE A DUREE INDET. CAT 04	27	27	27	27	108
00-00-14-U0-5A INTERIEUR ET DECENTRALISATION - CONTRACTUELS ASSIMILES CADRE A DUREE INDET. CAT 05	37	37	37	37	148
00-00-14-U0-6A INTERIEUR ET DECENTRALISATION - CONTRACTUELS ASSIMILES CADRE A DUREE INDET. CAT 06	42	42	42	42	168
00-00-14-U0-7A INTERIEUR ET DECENTRALISATION - CONTRACTUELS ASSIMILES CADRE A DUREE INDET. CAT 07	3	3	3	3	12
00-00-14-U0-8A INTERIEUR ET DECENTRALISATION - CONTRACTUELS ASSIMILES CADRE A DUREE INDET. CAT 08	31	31	31	31	124
00-00-14-XX-00 ARRIERES - PERSONNEL INTERIEUR ET DE LA DECENTRALISATION CENTRAL	0	0	0	0	0

Prévision effectifs par Institution ou Ministère - Unité

Ministère/Institution-Mission-Programme	LFI 2020	LFR 2020	Prév 2021	Prév 2022	Total Prév.
15 MINISTÈRE DE LA SÉCURITÉ PUBLIQUE	11 944	11 943	13 093	13 093	50 073
<u>150</u> <u>SECURITE PUBLIQUE</u>	<u>11 944</u>	<u>11 943</u>	<u>13 093</u>	<u>13 093</u>	<u>50 073</u>
<u>036</u> <u>Administration et Coopération</u>	<u>11 944</u>	<u>11 943</u>	<u>13 093</u>	<u>13 093</u>	<u>50 073</u>
00-00-00-00-00 PREVISION	0	0	0	0	0
00-00-15-41-25 SECURITE PUBLIQUE - CONTRACTUELS ELD4 D'INDICE CT	0	0	0	0	0
00-00-15-51-5A POLICE - PARIS CAT 05	1	0	0	0	1
00-00-15-A1-0A SECURITE PUBLIQUE - INSPECTEURS, CONTROLEURS GEN ET COMMISSAIRE DE POL	349	349	369	369	1 436
00-00-15-A1-0B MSP-	0	0	0	0	0
00-00-15-A1-0C MSP-	0	0	0	0	0
00-00-15-A7-0C MSP-ATTACHES DE PLANIFICATION	1	1	1	1	4
00-00-15-B1-0A SECURITE PUBLIQUE - OFFICIERS DE POLICE	406	406	436	436	1 684
00-00-15-B1-0B MSP-ATTACHES D'ADMINISTRATION	0	0	0	0	0
00-00-15-C1-0A SECURITE PUBLIQUE - INSPECTEURS DE POLICE	1 313	1 313	1 413	1 413	5 452
00-00-15-D1-0A SECURITE PUBLIQUE - BRIGADIERS, SOUS BRIGADIER ET AGENTS DE POLICE	9 819	9 819	10 819	10 819	41 276
00-00-15-E0-1G SECURITE PUBLIQUE - MINISTRE	1	1	1	1	4
00-00-15-E0-2G SECURITE PUBLIQUE - SECRETAIRE GENERAL	1	1	1	1	4
00-00-15-E0-2K SECURITE PUBLIQUE - DIRECTEUR GENERAL	2	2	2	2	8
00-00-15-E0-2M SECURITE PUBLIQUE - DIRECTEUR DU CABINET DU MINISTERE	1	1	1	1	4
00-00-15-E0-2P SECURITE PUBLIQUE - DIRECTEUR	37	37	37	37	148
00-00-15-E0-2U SECURITE PUBLIQUE - MEMBRE DU CABINET	13	13	13	13	52
00-00-15-E0-3Z MSP-CHEFS DE SERVICE	0	0	0	0	0
00-00-15-E3-3Y SECURITE PUBLIQUE - SECRETAIRE PARTICULIER(E) MIN	0	0	0	0	0
00-00-15-E3-3Z SECURITE PUBLIQUE - CHEF PROTOCOLE MIN	0	0	0	0	0
00-00-15-K0-0A SECURITE PUBLIQUE - CONTRACTUELS ASSIMILES CADRE B	0	0	0	0	0
00-00-15-M0-0B SECURITE PUBLIQUE - CONTRACTUELS ASSIMILES CADRE D	0	0	0	0	0
00-00-15-N0-0C MSP-CONS. TECH. NON PERMANENT MIN ET SECRETAIRE D'ETAT	0	0	0	0	0
00-00-15-N0-1C MSP-CHAR. MISS. NON PERMANENT MIN ET SECRETAIRE D'ETAT	0	0	0	0	0
00-00-15-N0-2U MSP-INSPECTEUR MINISTERE NON PERMANENT	0	0	0	0	0
00-00-15-N0-3L MSP-ATTACHE DE PRESSE MINISTERE NON PERMANENT	0	0	0	0	0
00-00-16-XX-00 ARRIERES - PERSONNEL JUSTICE CENTRAL	0	0	0	0	0

Prévision effectifs par Institution ou Ministère - Unité

Ministère/Institution-Mission-Programme	LFI 2020	LFR 2020	Prév 2021	Prév 2022	Total Prév.
62 MINISTERE DE L'AMENAGEMENT DU TERRITOIRE ET DES TRAVAUX PUBLICS	2 599	2 528	2 679	2 679	10 485
610 TRAVAUX PUBLICS	830	822	830	830	3 312
020 Administration et Coordination	830	822	830	830	3 312
00-00-00-00-00 PREVISION	0	0	0	0	0
00-00-61-33-00 MTP - CONTRACTUELS ELD3 D'INDICE CT 300	1	1	1	1	4
00-00-61-40-01 MTP - CONTRACTUELS ELD 4	1	1	1	1	4
00-00-61-41-00 MTP - CONTRACTUELS ELD4 D'INDICE CT 100	0	0	0	0	0
00-00-61-41-25 MTP - CONTRACTUELS ELD4 D'INDICE CT 125	26	26	26	26	104
00-00-61-41-50 MTP - CONTRACTUELS ELD4 D'INDICE CT 150	2	2	2	2	8
00-00-61-41-60 MTP - CONTRACTUELS ELD4 D'INDICE CT 160	3	3	3	3	12
00-00-61-41-65 MTP - CONTRACTUELS ELD4 D'INDICE CT 165	2	2	2	2	8
00-00-61-41-75 MTP - CONTRACTUELS ELD4 D'INDICE CT 175	2	2	2	2	8
00-00-61-A0-0B MTP - TECHNICIENS SUP. DE SERVICE	1	1	1	1	4
00-00-61-A0-6B MTP - ATTACHES D'ADMINISTRATION	1	1	1	1	4
00-00-61-A0-6C MTP - ATTACHES D'ADMINISTRATION	9	9	9	9	36
00-00-61-A0-6E MTP - ADJOINTS D'ADMINISTRATION	19	19	19	19	76
00-00-61-A1-8A MTP - CONCEPTEUR	11	11	11	11	44
00-00-61-A1-8B MTP - REALISATEUR	3	3	3	3	12
00-00-61-A1-8C MTP - TECHNICIEN SUPERIEUR	22	22	22	22	88
00-00-61-A1-8D MTP - REALISATEUR ADJOINT	9	9	9	9	36
00-00-61-A3-5A MTP - PROGRAMMEURS /ENS. ELECTRONIQU	1	1	1	1	4
00-00-61-A6-5A MTP - INGENIEURS CHEF TECH INDUSTRIE	1	1	1	1	4
00-00-61-A6-5C MTP - DOCTEUR-INGENIEURS TECH INDUST	0	0	0	0	0
00-00-61-A6-9A MTP - INGENIEURS CHEF TRAVAUX PUBLIC	64	64	64	64	256
00-00-61-A6-9D MTP - INGENIEURS PPAUX-CHEF DES T.P	9	9	9	9	36
00-00-61-A7-0B MTP - PLANIFICATEUR	1	1	1	1	4
00-00-61-A7-0C MTP - ATTACHES DE PLANIFICATION	11	11	11	11	44
00-00-61-A7-5D TRAVAUX PUBLICS - INGENIEUR METEOROLOGIE	4	4	4	4	16
00-00-61-A8-8K TRAVAUX PUBLICS - MAITRES ASSISTANTS D'ENSEIGNEMENT SUPERIEUR, RECH.	1	1	1	1	4
00-00-61-A8-8L TRAVAUX PUBLICS - ASSISTANTS D'ENSEIGNEMENT SUPERIEUR, RECH.	1	1	1	1	4
00-00-61-A8-8R MTP - CHARGES DES SERVICES TECHNIQUES D'UNIVERSITE	1	1	1	1	4
00-00-61-A9-4A MTP - MEDECINS DIPLOMES D'ETAT (CAT. VIII)	3	3	3	3	12
00-00-61-A9-4I TRAVAUX PUBLICS ET DE LA METEOROLOGIE - MEDECINS DIPLOMES D'ETAT (CAT. IX)	1	1	1	1	4
00-00-61-B0-0A MTP - ADJOINTS DE SERVICE	4	4	4	4	16
00-00-61-B0-6A MTP - ADJOINTS D'ADMINISTRATION	2	2	2	2	8
00-00-61-B0-6B MTP - ASSISTANTS D'ADMINISTRATION	17	17	17	17	68
00-00-61-B1-8A MTP - ENCADREUR	61	61	61	61	244
00-00-61-B6-9A MTP - ADJOINTS TECH TRAVAUX PUBLICS	54	54	54	54	216
00-00-61-B6-9B MTP - MAITRES DE PORT	0	0	0	0	0
00-00-61-C0-0A MTP - ASSISTANTS DE SERVICE	15	15	15	15	60
00-00-61-C0-6A MTP - ASSISTANTS D'ADMINISTRATION	2	2	2	2	8
00-00-61-C1-8A MTP - OPERATEUR	35	35	35	35	140
00-00-61-C6-9A MTP - AGENTS TECH TRAVAUX PUBLICS	1	1	1	1	4
00-00-61-D0-0A MTP - EMPLOYES DE SERVICE	141	141	141	141	564
00-00-61-D0-6A MTP - EMPLOYES D'ADMINISTRATION	3	3	3	3	12
00-00-61-D1-8A MTP - SOUS OPERATEUR	5	5	5	5	20
00-00-61-D6-9A MTP - EMPLOYES TECH TRAVAUX PUBLICS	4	4	4	4	16
00-00-61-E0-1G MTP - MINISTRE	0	0	0	0	0
00-00-61-E0-2G MTP - SECRETAIRE GENERAL	0	0	0	0	0
00-00-61-E0-2K MTP - DIRECTEUR GENERAL	0	0	0	0	0
00-00-61-E0-2M MTP - DIRECTEUR DU CABINET DU MINISTERE	0	0	0	0	0
00-00-61-E0-2P MTP - DIRECTEUR	0	0	0	0	0
00-00-61-E0-2U MTP - MEMBRE DU CABINET	0	0	0	0	0
00-00-61-E0-3Z MTP - CHEF DE SERVICE	0	0	0	0	0
00-00-61-E3-3Y MTP - SECRETAIRE PARTICULIER(E) MIN	0	0	0	0	0
00-00-61-E3-3Z MTP - CHEF PROTOCOLE MIN	0	0	0	0	0
00-00-61-J0-4A MTP - CONTRACTUELS ASSIMILES CADRE A	14	6	14	14	48
00-00-61-J0-5A MTP - CONTRACTUELS ASSIMILES CADRE A	12	12	12	12	48
00-00-61-J0-6A MTP - CONTRACTUELS ASSIMILES CADRE A	18	18	18	18	72
00-00-61-J0-8A MTP - CONTRACTUELS ASSIMILES CADRE A	42	42	42	42	168
00-00-61-K0-0A MTP - CONTRACTUELS ASSIMILES CADRE B	40	40	40	40	160
00-00-61-L0-0A MTP - CONTRACTUELS ASSIMILES CADRE C	16	16	16	16	64

Prévision effectifs par Institution ou Ministère - Unité

Ministère/Institution-Mission-Programme	LFI 2020	LFR 2020	Prév 2021	Prév 2022	Total Prév.
00-00-61-M0-0B MTP - CONTRACTUELS ASSIMILES CADRE D	15	15	15	15	60
00-00-61-N0-0C MTP-CONS. TECH. NON PERMANENT MIN ET SECRETAIRE D'ETAT	0	0	0	0	0
00-00-61-N0-1C MTP-CHAR. MISS. NON PERMANENT MIN ET SECRETAIRE D'ETAT	0	0	0	0	0
00-00-61-N0-2U MTP-INSPECTEUR MINISTERE NON PERMANENT	0	0	0	0	0
00-00-61-N0-3L MTP-ATTACHE DE PRESSE MINISTERE NON PERMANENT	0	0	0	0	0
00-00-61-S0-0A MTP - AUXILIAIRES ECHELLE IV	1	1	1	1	4
00-00-61-U0-1C TRAVAUX PUBLICS - CONTRACTUELS ASSIMILES CADRE D DUREE INDETERMINEE	5	5	5	5	20
00-00-61-U0-2C MTP - CONTRACTUELS ASSIMILES CADRE C DUREE INDETERMINEE	11	11	11	11	44
00-00-61-U0-3B MTP - CONTRACTUELS ASSIMILES CADRE B DUREE INDETERMINEE	35	35	35	35	140
00-00-61-U0-4A MTP - CONTRACTUELS ASSIMILES CADRE A DUREE INDET. CAT 04	11	11	11	11	44
00-00-61-U0-5A MTP - CONTRACTUELS ASSIMILES CADRE A DUREE INDET. CAT 05	21	21	21	21	84
00-00-61-U0-6A MTP - CONTRACTUELS ASSIMILES CADRE A DUREE INDET. CAT 06	8	8	8	8	32
00-00-61-U0-8A MTP - CONTRACTUELS ASSIMILES CADRE A DUREE INDET. CAT 08	27	27	27	27	108
00-00-61-XX-00 ARRIERES - PERSONNEL TRAVAUX PUBLICS CENTRAL	0	0	0	0	0
620 AMENAGEMENT DU TERRITOIRE	1 769	1 706	1 849	1 849	7 173
021 Administration et Coordination	1 769	1 706	1 849	1 849	7 173
00-00-00-00-00 PREVISION	0	0	0	0	0
00-00-62-34-00 MEPATE - CONTRACTUELS ELD3 D'INDICE CT 400	0	0	0	0	0
00-00-62-41-65 MEPATE - CONTRACTUELS ELD4 D'INDICE CT 165	1	1	1	1	4
00-00-62-A0-0B MEPATE - TECHNICIENS SUP. DE SERVICE	1	1	1	1	4
00-00-62-A0-6A MIN. ETAT CHARGE DES INFRASTRUCTURES, DE L'EQUIPEMENT ET DE L'AMENAGEMENT DU TERRITOIRE - ADMINISTRATEURS CIVILS	2	2	2	2	8
00-00-62-A0-6C MEPATE - ATTACHES D'ADMINISTRATION	3	3	3	3	12
00-00-62-A0-6E MEPATE - ADJOINTS D'ADMINISTRATION	26	26	26	26	104
00-00-62-A0-7A MEEPATE-ATTACHES DU CHIFFRE	0	0	0	0	0
00-00-62-A1-8A MEPATE - CONCEPTEUR	89	89	89	89	356
00-00-62-A1-8B MEPATE - REALISATEUR	14	14	14	14	56
00-00-62-A1-8C MEPATE - TECHNICIEN SUPERIEUR	56	56	56	56	224
00-00-62-A1-8D MEPATE - REALISATEUR ADJOINT	17	17	17	17	68
00-00-62-A4-1A MEPATE - INSPECTEURS DES DOMAINES	33	33	33	33	132
00-00-62-A4-1C MEPATE - INSPECTEURS DOMAINES ET PPTES FONC	160	160	160	160	640
00-00-62-A4-3A MEPATE - INGENIEURS EN CHEF S/CE TOPO	75	75	75	75	300
00-00-62-A4-3B MRFDAT - INGENIEURS S/CE TOPO.	30	30	30	30	120
00-00-62-A4-3C MEPATE - INGENIEUR DU SCE TOPOGRAPHIQUE	9	9	9	9	36
00-00-62-A5-7D MIN. ETAT CHARGE DES INFRASTRUCTURES, DE L'EQUIPEMENT ET DE L'AMENAGEMENT DU TERRITOIRE - INGENIEURS D'EQUIPEMENT RURAL	1	1	1	1	4
00-00-62-A6-9A MEPATE - INGENIEURS CHEF TRAVAUX PUBLIC	7	7	7	7	28
00-00-62-A6-9D MEPATE - INGENIEURS PPAUX-CHEF DES T.P	1	1	1	1	4
00-00-62-A7-0A MEPATE - PLANIFICATEURS PRINCIPAUX	3	3	3	3	12
00-00-62-A7-0B MEPATE - PLANIFICATEUR	1	1	1	1	4
00-00-62-A7-0C MEPATE - ATTACHES DE PLANIFICATION	12	12	12	12	48
00-00-62-A8-8E MEPATE - PROFESSEURS LICENCIES TECHN.	1	1	1	1	4
00-00-62-A8-8K MEPATE - MAITRES ASSISTANTS D'ENSEIGNEMENT SUPERIEUR, RECH.	3	3	3	3	12
00-00-62-A8-8L MEPATE - ASSISTANTS D'ENSEIGNEMENT SUPERIEUR, RECH.	1	1	1	1	4
00-00-62-A8-8U MEPATE - C.A.P.E.N	1	1	1	1	4
00-00-62-A9-4A MEPATE - MEDECINS DIPLOMES D'ETAT (CAT. VIII)	2	2	2	2	8
00-00-62-A9-4I MEEPATE - MEDECINS DIPLOMES D'ETAT (CAT. IX)	1	1	1	1	4
00-00-62-B0-0A MEPATE - ADJOINTS DE SERVICE	6	6	6	6	24
00-00-62-B0-6A MEPATE - ADJOINTS D'ADMINISTRATION	4	4	4	4	16
00-00-62-B0-6B MEPATE - ASSISTANTS D'ADMINISTRATION	53	53	53	53	212
00-00-62-B1-8A MEPATE - ENCADREUR	154	154	154	154	616
00-00-62-B4-1A MEPATE - CONTROLEURS DES DOMAINES	43	43	83	83	252
00-00-62-B4-1B MEPATE - CONTROLEURS DES DOMAINES CNFA	114	114	114	114	456
00-00-62-B4-3A MEPATE - GEOMETRE	2	2	2	2	8
00-00-62-B6-9A MEPATE - ADJOINTS TECH TRAVAUX PUBLICS	1	1	1	1	4
00-00-62-C0-0A MEPATE - ASSISTANTS DE SERVICE	4	4	4	4	16
00-00-62-C0-6A MEPATE - ASSISTANTS D'ADMINISTRATION	6	6	6	6	24
00-00-62-C1-8A MEPATE - OPERATEUR	55	55	55	55	220
00-00-62-C4-1A MEPATE - ASSISTANTS REDACTEURS DOMAINES	67	67	67	67	268
00-00-62-C4-1B MEPATE - ASSISTANTS REDACTEURS DOMAINES CNFA	157	157	197	197	708
00-00-62-C4-3A MEPATE - AGENTS TECHN. S/CE TOPO.	8	8	8	8	32
00-00-62-C6-9A MEPATE - AGENTS TECH TRAVAUX PUBLICS	1	1	1	1	4

Prévision effectifs par Institution ou Ministère - Unité

Ministère/Institution-Mission-Programme	LFI 2020	LFR 2020	Prév 2021	Prév 2022	Total Prév.	
00-00-62-C7-7A	MEPATE - AGENTS TECH S/CE GEOGRAPHIQUE	1	1	1	1	4
00-00-62-D0-0A	MEPATE - EMPLOYES DE SERVICE	46	46	46	46	184
00-00-62-D0-6A	MEPATE - EMPLOYES D'ADMINISTRATION	1	1	1	1	4
00-00-62-D1-8A	MEPATE - SOUS OPERATEUR	30	30	30	30	120
00-00-62-D4-3A	MEPATE - ARPENTEURS DU S/CE TOPO.	4	4	4	4	16
00-00-62-D6-9A	MEPATE - EMPLOYES TECH TRAVAUX PUBLICS	1	1	1	1	4
00-00-62-E0-1G	MEPATE - MINISTRE	1	2	1	1	5
00-00-62-E0-1N	MEEPATE-MINISTRE D'ETAT	0	0	0	0	0
00-00-62-E0-2G	MEPATE - SECRETAIRE GENERAL	1	1	1	1	4
00-00-62-E0-2K	MEPATE - DIRECTEUR GENERAL	12	15	12	12	51
00-00-62-E0-2M	MEPATE - DIRECTEUR DU CABINET DU MINISTERE	1	2	1	1	5
00-00-62-E0-2P	MEPATE - DIRECTEUR	45	51	45	45	186
00-00-62-E0-2U	MEPATE - MEMBRE DU CABINET	13	19	13	13	58
00-00-62-E0-3Z	MEEPATE -CHEF DE SERVICE	0	0	0	0	0
00-00-62-J0-4A	MEPATE - CONTRACTUELS ASSIMILES CADRE A	15	15	15	15	60
00-00-62-J0-5A	MEPATE - CONTRACTUELS ASSIMILES CADRE A	24	24	24	24	96
00-00-62-J0-6A	MEPATE - CONTRACTUELS ASSIMILES CADRE A	97	17	97	97	308
00-00-62-J0-7A	MEPATE - CONTRACTUELS ASSIMILES CADRE A	1	1	1	1	4
00-00-62-J0-8A	MEPATE - CONTRACTUELS ASSIMILES CADRE A	35	35	35	35	140
00-00-62-K0-0A	MEPATE - CONTRACTUELS ASSIMILES CADRE B	45	45	45	45	180
00-00-62-L0-0A	MEPATE - CONTRACTUELS ASSIMILES CADRE C	21	21	21	21	84
00-00-62-M0-0A	MEPATE - CONTRACTUELS ASSIMILES CADRE D	2	2	2	2	8
00-00-62-M0-0B	MEPATE - CONTRACTUELS ASSIMILES CADRE D	17	17	17	17	68
00-00-62-N0-0C	MEEPATE-CONS. TECH. NON PERMANENT MIN ET SECRETAIRE D'ETAT	0	0	0	0	0
00-00-62-N0-2U	MEEPATE-INSPECTEUR MINISTERE NON PERMANENT	0	0	0	0	0
00-00-62-U0-1C	MEPATE - CONTRACTUELS ASSIMILES CADRE D DUREE INDETERMINEE	12	12	12	12	48
00-00-62-U0-2C	MEPATE - CONTRACTUELS ASSIMILES CADRE C DUREE INDETERMINEE	19	19	19	19	76
00-00-62-U0-3B	MEPATE - CONTRACTUELS ASSIMILES CADRE B DUREE INDETERMINEE	34	34	34	34	136
00-00-62-U0-4A	MEPATE - CONTRACTUELS ASSIMILES CADRE A DUREE INDET. CAT 04	16	16	16	16	64
00-00-62-U0-5A	MEPATE - CONTRACTUELS ASSIMILES CADRE A DUREE INDET. CAT 05	15	15	15	15	60
00-00-62-U0-6A	MEPATE - CONTRACTUELS ASSIMILES CADRE A DUREE INDET. CAT 06	10	10	10	10	40
00-00-62-U0-8A	MEPATE - CONTRACTUELS ASSIMILES CADRE A DUREE INDET. CAT 08	25	25	25	25	100
00-00-62-XX-00	ARRIERES - PERSONNEL CHARGE DES PROJETS PRESIDENTIEL ET DE L'AMENAGEMENT DU TERRITOIRE DE L'EQUIPEMENT CENTRAL	0	0	0	0	0

Prévision effectifs par Institution ou Ministère - Unité

Ministère/Institution-Mission-Programme		LFI 2020	LFR 2020	Prév 2021	Prév 2022	Total Prév.
81	MINISTERE DE L'EDUCATION NATIONALE ET DE L'ENSEIGNEMENT TECHNIQUE ET PROFESSIONNEL	112 640	112 631	121 140	121 140	467 551
812	EDUCATION	109 468	109 459	117 468	117 468	453 863
067	Administration et coordination	109 468	109 459	117 468	117 468	453 863
	00-00-00-00-00 PREVISION	0	0	0	0	0
	00-00-81-28-1P EDUCATION NATIONALE- UNESCO - CAT 02	1	0	1	1	3
	00-00-81-32-25 MEN - CONTRACTUELS ELD3 D'INDICE CT 225	1	1	1	1	4
	00-00-81-38-1P EDUCATION PRIMAIRE - UNESCO - CAT 03	1	0	0	0	1
	00-00-81-40-01 MEN - CONTRACTUELS ELD 4	16	16	16	16	64
	00-00-81-41-00 MEN - CONTRACTUELS ELD4 D'INDICE CT 100	1	1	1	1	4
	00-00-81-41-25 MEN - CONTRACTUELS ELD4 D'INDICE CT 125	51	51	51	51	204
	00-00-81-41-50 MEN - CONTRACTUELS ELD4 D'INDICE CT 150	7	7	7	7	28
	00-00-81-41-65 MEN - CONTRACTUELS ELD4 D'INDICE CT 165	5	5	5	5	20
	00-00-81-41-75 MEN - CONTRACTUELS ELD4 D'INDICE CT 175	4	4	4	4	16
	00-00-81-48-1P EDUCATION PRIMAIRE - UNESCO - CAT 04	3	0	3	3	9
	00-00-81-58-1P EDUCATION NATIONALE- UNESCO - CAT 05	2	0	2	2	6
	00-00-81-88-1P EDUCATION PRIMAIRE - UNESCO - CAT 08	4	3	4	4	15
	00-00-81-A0-1C MEN - CADRE A ECHELLE A1	5	5	5	5	20
	00-00-81-A0-1D MEN - CADRE A ECHELLE A2	2	2	2	2	8
	00-00-81-A0-4C MEN - ADJOINT D'ADMINISTRATION CNFA	1	1	1	1	4
	00-00-81-A0-6A MEN - ADMINISTRATEURS CIVILS	1	1	1	1	4
	00-00-81-A0-6C MEN - ATTACHES D'ADMINISTRATION	23	23	23	23	92
	00-00-81-A0-6E MEN - ADJOINTS D'ADMINISTRATION	3	3	3	3	12
	00-00-81-A0-9B MEN - CONTROLEURS DU TRAVAIL	0	0	0	0	0
	00-00-81-A1-8A MEN - CONCEPTEUR	549	549	549	549	2 196
	00-00-81-A1-8B MEN - REALISATEUR	476	476	476	476	1 904
	00-00-81-A1-8C MEN - TECHNICIEN SUPERIEUR	8 155	8 155	8 155	8 155	32 620
	00-00-81-A1-8D MEN - REALISATEUR ADJOINT	716	716	716	716	2 864
	00-00-81-A1-9B MEN-ADMINISTRATEURS DES SERVICES FINANCIERS	0	0	0	0	0
	00-00-81-A3-5B MEN - INGENIEURS PPAUX DE STATISTIQU	1	1	1	1	4
	00-00-81-A4-5C MEN - INGENIEUR D'AGRICULTURE	2	2	2	2	8
	00-00-81-A6-1A MEN-INGENIEURS EN CHEF DES MINES	0	0	0	0	0
	00-00-81-A6-3A MEN-INGENIEURS CHEF GEO/HYDROGEO	0	0	0	0	0
	00-00-81-A7-0A MEN - PLANIFICATEURS PRINCIPAUX	35	35	35	35	140
	00-00-81-A7-0B MEN - PLANIFICATEUR	8	8	8	8	32
	00-00-81-A7-0C MEN - ATTACHES DE PLANIFICATION	91	91	91	91	364
	00-00-81-A8-8A MEN - PROFESSEURS AGREGES	2	2	2	2	8
	00-00-81-A8-8C MEN - PROFESSEURS CERTIFIES	51	51	51	51	204
	00-00-81-A8-8D MEN - ATTACHES D'ADM. ACADEMIQUE	3	3	3	3	12
	00-00-81-A8-8E MEN - PROFESSEURS LICENCIES TECHN.	476	476	476	476	1 904
	00-00-81-A8-8F MEN - CHARGES ENS.EDUCATION NATIONAL	623	623	623	623	2 492
	00-00-81-A8-8H MEN - INTENDANTS D'UNIVERSITE	1	1	1	1	4
	00-00-81-A8-8K MEN - MAITRES ASSISTANTS D'ENSEIGNEMENT SUPERIEUR, RECH.	5	5	5	5	20
	00-00-81-A8-8L MEN - ASSISTANTS D'ENSEIGNEMENT SUPERIEUR, RECH.	28	28	28	28	112
	00-00-81-A8-8S MEN - CHARGES D'ENSEIGNEMENT	821	821	821	821	3 284
	00-00-81-A8-8T MEN - CONSEILLERS PEDAGOGIQUES	16	16	16	16	64
	00-00-81-A8-8U MEN - C.A.P.E.N	2 630	2 630	2 630	2 630	10 520
	00-00-81-A8-8W MEN - IINSPECTEURS DE L'ENSEIGNEMENT PRIMAIRE CAT VIII	2	2	2	2	8
	00-00-81-A9-0B EDUCATION NATIONALE - INSPECTEUR JEUNESSE ET SPORT	0	0	0	0	0
	00-00-81-A9-4A MEN - MEDECINS DIPLOMES D'ETAT (CAT. VIII)	16	16	16	16	64
	00-00-81-A9-4I MEN - MEDECINS DIPLOMES D'ETAT (CAT. IX)	1	1	1	1	4
	00-00-81-B0-0A MEN - ADJOINTS DE SERVICE	1	1	1	1	4
	00-00-81-B0-5A MEN- ADJOINTS DE PRODUCTION	0	0	0	0	0
	00-00-81-B0-6A MEN - ADJOINTS D'ADMINISTRATION	11	11	11	11	44
	00-00-81-B0-6B MEN - ASSISTANTS D'ADMINISTRATION	47	47	47	47	188
	00-00-81-B1-5A MEN - GREFFIERS EN CHEF	1	1	1	1	4
	00-00-81-B1-8A MEN - ENCADREUR	2 459	2 459	2 459	2 459	9 836
	00-00-81-B8-8A MEN - INSTITUTEURS ET INSTITUTRICES	7 427	7 427	7 427	7 427	29 708
	00-00-81-B8-8B MEN - ADJOINTS D'ADM. ACADEMIQUE	94	94	94	94	376
	00-00-81-B8-8C MEN - PROF. TECHN. ADJ. CENTRE APPRE	1	1	1	1	4
	00-00-81-B8-8D MEN - ECONOMES DES ETABLISS. SCOLAIR	6	6	6	6	24
	00-00-81-B8-8E MEN - MAITRES D'EDUCATION PHYSIQUE	8	8	8	8	32
	00-00-81-B9-4D MEN - INFIRMIERS D'ETAT	1	1	1	1	4
	00-00-81-C0-0A MEN - ASSISTANTS DE SERVICE	2	2	2	2	8

Prévision effectifs par Institution ou Ministère - Unité

Ministère/Institution-Mission-Programme	LFI 2020	LFR 2020	Prév 2021	Prév 2022	Total Prév.	
00-00-81-C0-5A	MEN - ASSISTANTS DE PROGRAMMATION	1	1	1	1	4
00-00-81-C0-6A	MEN - ASSISTANTS D'ADMINISTRATION	102	102	102	102	408
00-00-81-C1-5A	MEN - ASSISTANTS DES S/CES JUDIC.	1	1	1	1	4
00-00-81-C1-8A	MEN - OPERATEUR	1 615	1 615	1 615	1 615	6 460
00-00-81-C3-5A	MEN - OPERATEURS, MONITEURS/CARTES P	4	4	4	4	16
00-00-81-C8-8A	MEN - INSTITUTEURS ET INSTITUTRICES	10 578	10 578	10 578	10 578	42 312
00-00-81-C8-8B	MEN - MONITEURS EDUCATION PHYSIQUE	8	8	8	8	32
00-00-81-C8-8C	MEN - CONTREMAITRES D'ENSEIGNEMENT TECHNIQUES	3	3	3	3	12
00-00-81-C8-8D	MEN - MAITRESSES D'ENSEIGNEMENT MENAGERES	3	3	3	3	12
00-00-81-C8-8E	MEN - ASSISTANTS ADMINISTRIFIS D'UNIVERSITE	0	0	0	0	0
00-00-81-D0-0A	MEN - EMPLOYES DE SERVICE	89	89	89	89	356
00-00-81-D0-6A	MEN - EMPLOYES D'ADMINISTRATION	103	103	103	103	412
00-00-81-D1-8A	MEN - SOUS OPERATEUR	77	77	77	77	308
00-00-81-D8-8A	MEN - MAITRESSES ADJ. ENSEIGN. MENAG	1	1	1	1	4
00-00-81-D8-8B	MEN - INSTITUTEURS ET INSTITUTRICES	1	1	1	1	4
00-00-81-E0-1G	MEN - MINISTRE	1	1	1	1	4
00-00-81-E0-2G	MEN - SECRETAIRE GENERAL	1	1	1	1	4
00-00-81-E0-2K	MEN - DIRECTEUR GENERAL	3	3	3	3	12
00-00-81-E0-2M	MEN - DIRECTEUR DU CABINET DU MINISTERE	1	1	1	1	4
00-00-81-E0-2P	MEN - DIRECTEUR	77	77	77	77	308
00-00-81-E0-2U	MEN - MEMBRE DU CABINET	13	13	13	13	52
00-00-81-E0-3Z	MEN - CHEF DE SERVICE	0	0	0	0	0
00-00-81-E3-3Y	MEN - SECRETAIRE PARTICULIER(E) MIN	0	0	0	0	0
00-00-81-E3-3Z	MEN - CHEF PROTOCOLE MIN	0	0	0	0	0
00-00-81-G8-1P	ENSEIGNEMENT SUPERIEUR - UNSECO - GENS DE MAISON	1	0	2	2	5
00-00-81-J0-4A	MEN - CONTRACTUELS ASSIMILES CADRE A	2 983	2 983	2 983	2 983	11 932
00-00-81-J0-4B	MEN - CONTRACTUELS EFA CAT IV, B	13	13	13	13	52
00-00-81-J0-4R	MEN - CONTRACTUELS EFA CAT IV, R	2	2	2	2	8
00-00-81-J0-5A	MEN - CONTRACTUELS ASSIMILES CADRE A	2 767	2 767	2 767	2 767	11 068
00-00-81-J0-5B	MEN - CONTRACTUELS EFA CAT V, B	4	4	4	4	16
00-00-81-J0-6A	MEN - CONTRACTUELS ASSIMILES CADRE A	1 265	1 265	1 265	1 265	5 060
00-00-81-J0-6B	MEN - CONTRACTUELS EFA CAT VI, B	1	1	1	1	4
00-00-81-J0-7A	MEN - CONTRACTUELS ASSIMILES CADRE A	7	7	7	7	28
00-00-81-J0-7B	MEN - CONTRACTUELS EFA CAT VII, B	1	1	1	1	4
00-00-81-J0-8A	MEN - CONTRACTUELS ASSIMILES CADRE A	988	988	988	988	3 952
00-00-81-J0-8C	MEN - CONTRACTUELS EFA CAT VIII, C	4	4	4	4	16
00-00-81-J0-9A	EDUCATION PRIMAIRE - CONTRACTUELS ASSIMILES CADRE A	1	1	1	1	4
00-00-81-J9-4A	MEN - MEDECIN CONTRACTUEL	2	2	2	2	8
00-00-81-K0-0A	MEN - CONTRACTUELS ASSIMILES CADRE B	29 070	29 070	37 070	37 070	132 280
00-00-81-L0-0A	MEN - CONTRACTUELS ASSIMILES CADRE C	26 173	26 173	26 173	26 173	104 692
00-00-81-M0-0A	MEN - CONTRACTUELS ASSIMILES CADRE D	17	17	17	17	68
00-00-81-M0-0B	MEN - CONTRACTUELS ASSIMILES CADRE D	122	122	122	122	488
00-00-81-N0-0C	MEN-CONS. TECH. NON PERMANENT MIN ET SECRETAIRE D'ETAT	0	0	0	0	0
00-00-81-N0-1C	MEN-CHAR. MISS. NON PERMANENT MIN ET SECRETAIRE D'ETAT	0	0	0	0	0
00-00-81-N0-2U	MEN-INSPECTEUR MINISTERE NON PERMANENT	0	0	0	0	0
00-00-81-N0-3L	MEN-ATTACHE DE PRESSE MINISTERE NON PERMANENT	0	0	0	0	0
00-00-81-T0-0A	MEN-AUXILIARE ECHELLE III	7	7	7	7	28
00-00-81-U0-1C	MEN - CONTRACTUELS ASSIMILES CADRE D DUREE INDETERMINEE	133	133	133	133	532
00-00-81-U0-2C	MEN - CONTRACTUELS ASSIMILES CADRE C DUREE INDETERMINEE	2 523	2 523	2 523	2 523	10 092
00-00-81-U0-3B	MEN - CONTRACTUELS ASSIMILES CADRE B DUREE INDETERMINEE	3 134	3 134	3 134	3 134	12 536
00-00-81-U0-4A	MEN - CONTRACTUELS ASSIMILES CADRE A DUREE INDET. CAT 04	363	363	363	363	1 452
00-00-81-U0-5A	MEN - CONTRACTUELS ASSIMILES CADRE A DUREE INDET. CAT 05	1 196	1 196	1 196	1 196	4 784
00-00-81-U0-6A	MEN - CONTRACTUELS ASSIMILES CADRE A DUREE INDET. CAT 06	535	535	535	535	2 140
00-00-81-U0-7A	MEN - CONTRACTUELS ASSIMILES CADRE A DUREE INDET. CAT 07	1	1	1	1	4
00-00-81-U0-8A	MEN - CONTRACTUELS ASSIMILES CADRE A DUREE INDET. CAT 08	573	573	573	573	2 292
00-00-81-U9-4A	MEN - MEDECIN CONTRACTUEL INDETERMINE	3	3	3	3	12
00-00-81-XX-00	ARRIERES - PERSONNEL DE L'EDUCATION NATIONALE CENTRAL	0	0	0	0	0
00-00-81-XX-01	ARRIERES - PERSONNEL DE L'EDUCATION NATIONALE ANALAMANGA	0	0	0	0	0
00-00-81-XX-02	ARRIERES - PERSONNEL DE L'EDUCATION NATIONALE DIANA	0	0	0	0	0
00-00-81-XX-03	ARRIERES - PERSONNEL DE L'EDUCATION NATIONALE HAUTE MATSIATRA	0	0	0	0	0

Prévision effectifs par Institution ou Ministère - Unité

Ministère/Institution-Mission-Programme	LFI 2020	LFR 2020	Prév 2021	Prév 2022	Total Prév.	
00-00-81-XX-04	ARRIERES - PERSONNEL DE L'EDUCATION NATIONALE BOENI	0	0	0	0	
00-00-81-XX-05	ARRIERES - PERSONNEL DE L'EDUCATION NATIONALE ATSNANANA	0	0	0	0	
00-00-81-XX-06	ARRIERES - PERSONNEL DE L'EDUCATION NATIONALE ATSIMO ANDREFANA	0	0	0	0	
830	ENSEIGNEMENT TECHNIQUE ET FORMATION PROFESSIONNELLE	3 172	3 172	3 672	3 672	13 688
049	Administration et Coordination	3 172	3 172	3 672	3 672	13 688
00-00-00-00-00	PREVISION	0	0	0	0	0
00-00-83-41-25	MEETFP - CONTRACTUELS ELD4 D'INDICE CT 125	10	10	10	10	40
00-00-83-41-75	MEETFP - CONTRACTUELS ELD4 D'INDICE CT 175	0	0	0	0	0
00-00-83-A0-1B	MEETFP - CADRE A ECHELLE A1	1	1	1	1	4
00-00-83-A0-1D	MEETFP - CADRE A ECHELLE A2	1	1	1	1	4
00-00-83-A0-6C	MEETFP - ATTACHES D'ADMINISTRATION	6	6	6	6	24
00-00-83-A0-6E	EMPLOI, ENSEIGNEMENT TECHNIQUE ET DE LA FORMATION PROFESSIONNELLE MEETFP - ADJOINTS D'ADMINISTRATION	1	1	1	1	4
00-00-83-A1-8A	MEETFP - CONCEPTEUR	143	143	143	143	572
00-00-83-A1-8B	MEETFP - REALISATEUR	30	30	30	30	120
00-00-83-A1-8C	MEETFP - TECHNICIEN SUPERIEUR	8	8	8	8	32
00-00-83-A1-8D	MEETFP - REALISATEUR ADJOINT	40	40	40	40	160
00-00-83-A6-9A	MEETFP - INGENIEURS CHEF TRAVAUX PUBLIC	1	1	1	1	4
00-00-83-A7-0A	MEETFP - PLANIFICATEURS PRINCIPAUX	7	7	7	7	28
00-00-83-A7-0C	MEETFP - ATTACHES DE PLANIFICATION	10	10	10	10	40
00-00-83-A8-8A	TECHNIQUE - PROFESSEURS AGREGES	1	1	1	1	4
00-00-83-A8-8C	MEETFP - PROFESSEURS CERTIFIES	14	14	14	14	56
00-00-83-A8-8E	MEETFP - PROFESSEURS LICENCIES TECHN.	78	78	78	78	312
00-00-83-A8-8F	MEETFP - CHARGES ENS.EDUCATION NATIONAL	10	10	10	10	40
00-00-83-A8-8L	MEETFP - ASSISTANTS D'ENSEIGNEMENT SUPERIEUR, RECH.	4	4	4	4	16
00-00-83-A8-8S	MEETFP - CHARGES D'ENSEIGNEMENT	0	0	0	0	0
00-00-83-A8-8U	MEETFP - C.A.P.E.N	106	106	106	106	424
00-00-83-A9-4A	MEETFP - MEDECINS DIPLOMES D'ETAT (CAT. VIII)	1	1	1	1	4
00-00-83-B0-0A	MEETFP - ADJOINTS DE SERVICE	2	2	2	2	8
00-00-83-B0-6A	MEETFP - ADJOINTS D'ADMINISTRATION	2	2	2	2	8
00-00-83-B0-6B	MEETFP - ASSISTANTS D'ADMINISTRATION	2	2	2	2	8
00-00-83-B1-8A	MEETFP - ENCADREUR	102	102	102	102	408
00-00-83-B8-8A	MEETFP - INSTITUTEURS ET INSTITUTRICES	19	19	19	19	76
00-00-83-B8-8B	MEETFP - ADJOINTS D'ADM. ACADEMIQUE	1	1	1	1	4
00-00-83-B8-8C	MEETFP - PROF. TECHN. ADJ. CENTRE APPRE	3	3	3	3	12
00-00-83-B8-8E	MEETFP - MAITRES D'EDUCATION PHYSIQUE	1	1	1	1	4
00-00-83-C0-6A	MEETFP - ASSISTANTS D'ADMINISTRATION	6	6	6	6	24
00-00-83-C1-8A	MEETFP - OPERATEUR	25	25	25	25	100
00-00-83-C8-8A	MEETFP - INSTITUTEURS ET INSTITUTRICES	17	17	17	17	68
00-00-83-C8-8B	MEETFP - MONITEURS EDUCATION PHYSIQUE	0	0	0	0	0
00-00-83-D0-0A	MEETFP - EMPLOYES DE SERVICE	25	25	25	25	100
00-00-83-D0-6A	MEETFP - EMPLOYES D'ADMINISTRATION	2	2	2	2	8
00-00-83-D1-8A	MEETFP - SOUS OPERATEUR	16	16	16	16	64
00-00-83-E0-1G	MEETFP - MINISTRE	0	0	0	0	0
00-00-83-E0-2G	MEETFP - SECRETAIRE GENERAL	0	0	0	0	0
00-00-83-E0-2K	MEETFP - DIRECTEUR GENERAL	0	0	0	0	0
00-00-83-E0-2M	MEETFP - DIRECTEUR DU CABINET DU MINISTERE	0	0	0	0	0
00-00-83-E0-2P	MEETFP - DIRECTEUR	0	0	0	0	0
00-00-83-E0-2U	MEETFP - MEMBRE DU CABINET	0	0	0	0	0
00-00-83-E0-3Z	MEETFP - CHEF DE SERVICE	0	0	0	0	0
00-00-83-E3-3Y	MEETFP - SECRETAIRE PARTICULIER(E) MIN	0	0	0	0	0
00-00-83-E3-3Z	MEETFP - CHEF PROTOCOLE MIN	0	0	0	0	0
00-00-83-J0-4A	MEETFP - CONTRACTUELS ASSIMILES CADRE A	106	106	106	106	424
00-00-83-J0-5A	MEETFP - CONTRACTUELS ASSIMILES CADRE A	674	674	1 174	1 174	3 696
00-00-83-J0-6A	MEETFP - CONTRACTUELS ASSIMILES CADRE A	715	715	715	715	2 860
00-00-83-J0-6B	MEETFP - CONTRACTUELS EFA CAT VI, B	1	1	1	1	4
00-00-83-J0-7A	MEETFP - CONTRACTUELS ASSIMILES CADRE A	0	0	0	0	0
00-00-83-J0-7B	MEETFP - CONTRACTUELS EFA CAT VII, B	1	1	1	1	4
00-00-83-J0-8A	MEETFP - CONTRACTUELS ASSIMILES CADRE A	161	161	161	161	644
00-00-83-K0-0A	MEETFP - CONTRACTUELS ASSIMILES CADRE B	320	320	320	320	1 280
00-00-83-L0-0A	MEETFP - CONTRACTUELS ASSIMILES CADRE C	73	73	73	73	292
00-00-83-M0-0A	SEETFP - CONTRACTUELS ASSIMILES CADRE D	1	1	1	1	4
00-00-83-M0-0B	MEETFP - CONTRACTUELS ASSIMILES CADRE D	32	32	32	32	128

Prévision effectifs par Institution ou Ministère - Unité

Ministère/Institution-Mission-Programme	LFI 2020	LFR 2020	Prév 2021	Prév 2022	Total Prév.
00-00-83-N0-0C TECHNIQUE-CONS. TECH. NON PERMANENT MIN ET SECRETAIRE D'ETAT	0	0	0	0	0
00-00-83-N0-1C TECHNIQUE-CHAR. MISS. NON PERMANENT MIN ET SECRETAIRE D'ETAT	0	0	0	0	0
00-00-83-N0-2U TECHNIQUE-INSPECTEUR MINISTERE NON PERMANENT	0	0	0	0	0
00-00-83-N0-3L TECHNIQUE-ATTACHE DE PRESSE MINISTERE NON PERMANENT	0	0	0	0	0
00-00-83-U0-1C MEETFP - CONTRACTUELS ASSIMILES CADRE D DUREE INDETERMINEE	25	25	25	25	100
00-00-83-U0-1D MEETFP - CONTRACTUELS ASSIMILES CADRE D DUREE INDETERMINEE	1	1	1	1	4
00-00-83-U0-2C MEETFP - CONTRACTUELS ASSIMILES CADRE C DUREE INDETERMINEE	48	48	48	48	192
00-00-83-U0-3B MEETFP - CONTRACTUELS ASSIMILES CADRE B DUREE INDETERMINEE	68	68	68	68	272
00-00-83-U0-4A MEETFP - CONTRACTUELS ASSIMILES CADRE A DUREE INDET. CAT 04	26	26	26	26	104
00-00-83-U0-5A MEETFP - CONTRACTUELS ASSIMILES CADRE A DUREE INDET. CAT 05	74	74	74	74	296
00-00-83-U0-6A MEETFP - CONTRACTUELS ASSIMILES CADRE A DUREE INDET. CAT 06	76	76	76	76	304
00-00-83-U0-7A MEETFP - CONTRACTUELS ASSIMILES CADRE A DUREE INDET. CAT 07	1	1	1	1	4
00-00-83-U0-8A MEETFP - CONTRACTUELS ASSIMILES CADRE A DUREE INDET. CAT 08	74	74	74	74	296
00-00-83-XX-00 ARRIERES - PERSONNEL DE L'EMPLOI DE L'ENSEIGNEMENT TECHNIQUE ET DE LA FORMATION PROFESSIONNELLE CENTRAL	0	0	0	0	0

Prévision effectifs par Institution ou Ministère - Unité

Ministère/Institution-Mission-Programme		LFI 2020	LFR 2020	Prév 2021	Prév 2022	Total Prév.
71	MINISTÈRE DE LA SANTÉ PUBLIQUE	18 649	19 135	18 649	18 649	75 082
710	SANTÉ	18 649	19 135	18 649	18 649	75 082
Q24	Administration et Coopération	18 649	19 135	18 649	18 649	75 082
00-00-00-00-00	PREVISION	0	0	0	0	0
00-00-71-40-01	SANTÉ - CONTRACTUELS ELD 4	3	3	3	3	12
00-00-71-41-25	SANTÉ - CONTRACTUELS ELD4 D'INDICE CT 125	415	414	415	415	1 659
00-00-71-41-35	SANTÉ - CONTRACTUELS ELD4 D'INDICE CT 135	0	0	0	0	0
00-00-71-41-50	SANTÉ - CONTRACTUELS ELD4 D'INDICE CT 150	12	12	12	12	48
00-00-71-41-60	SANTÉ - CONTRACTUELS ELD4 D'INDICE CT 160	1	1	1	1	4
00-00-71-41-65	SANTÉ - CONTRACTUELS ELD4 D'INDICE CT 165	17	17	17	17	68
00-00-71-41-75	SANTÉ - CONTRACTUELS ELD4 D'INDICE CT 175	18	18	18	18	72
00-00-71-A0-0B	SANTÉ PUBLIQUE - TECHNICIENS SUP. DE SERVICE	1	1	1	1	4
00-00-71-A0-1B	SANTÉ - CADRE A ECHELLE A1	2	2	2	2	8
00-00-71-A0-1D	SANTÉ - CADRE A ECHELLE A2	19	19	19	19	76
00-00-71-A0-6A	SANTÉ - ADMINISTRATEURS CIVILS	69	69	69	69	276
00-00-71-A0-6C	SANTÉ - ATTACHES D'ADMINISTRATION	16	15	16	16	63
00-00-71-A0-6E	SANTÉ - ADJOINTS D'ADMINISTRATION	169	162	169	169	669
00-00-71-A1-5D	SANTÉ - GREFFIERS EN CHEF CAT. V	2	2	2	2	8
00-00-71-A1-8A	SANTÉ - CONCEPTEUR	359	354	359	359	1 431
00-00-71-A1-8B	SANTÉ - REALISATEUR	154	149	154	154	611
00-00-71-A1-8C	SANTÉ - TECHNICIEN SUPERIEUR	65	63	65	65	258
00-00-71-A1-8D	SANTÉ - REALISATEUR ADJOINT	5 364	5 197	5 364	5 364	21 289
00-00-71-A7-0A	SANTÉ - PLANIFICATEURS PRINCIPAUX	12	11	12	12	47
00-00-71-A7-0B	SANTÉ - PLANIFICATEUR	6	6	6	6	24
00-00-71-A7-0C	SANTÉ - ATTACHES DE PLANIFICATION	27	27	27	27	108
00-00-71-A8-8E	SANTÉ - PROFESSEURS LICENCIES TECHN.	1	1	1	1	4
00-00-71-A8-8I	SANTÉ - PROFESSEURS DE L'ENSEIGNEMENT SUPERIEUR	11	11	11	11	44
00-00-71-A8-8J	SANTÉ - MAITRES DE CONFERENCE, RECHERCHE	13	13	13	13	52
00-00-71-A8-8K	SANTÉ - MAITRES ASSISTANTS D'ENSEIGNEMENT SUPERIEUR, RECH.	2	2	2	2	8
00-00-71-A8-8L	SANTÉ - ASSISTANTS D'ENSEIGNEMENT SUPERIEUR, RECH.	5	5	5	5	20
00-00-71-A8-8U	SANTÉ - C.A.P.E.N	0	0	0	0	0
00-00-71-A9-4A	SANTÉ - MEDECINS DIPLOMES D'ETAT (CAT. VIII)	2 696	2 740	2 696	2 696	10 828
00-00-71-A9-4B	SANTÉ - PHARMACIENS DIPLOMES D'ETAT (CAT. VIII)	13	13	13	13	52
00-00-71-A9-4D	SANTÉ - CHIRURGIENS DENTISTES	66	88	66	66	286
00-00-71-A9-4E	SANTÉ - INTENDANTS DES HOPITAUX	11	11	11	11	44
00-00-71-A9-4F	SANTÉ - MEDECINS DIPLOMES D'UNIVERSITE	6	6	6	6	24
00-00-71-A9-4G	SANTÉ - MEDECINS DIPLOMES ECOLE MEDECI	1	1	1	1	4
00-00-71-A9-4I	SANTÉ - MEDECINS DIPLOMES D'ETAT (CAT. IX)	811	832	811	811	3 265
00-00-71-A9-4K	SANTÉ - MEDECIN CAT 09	1	1	1	1	4
00-00-71-B0-0A	SANTÉ - ADJOINTS DE SERVICE	2	2	2	2	8
00-00-71-B0-6A	SANTÉ - ADJOINTS D'ADMINISTRATION	18	16	18	18	70
00-00-71-B0-6B	SANTÉ - ASSISTANTS D'ADMINISTRATION	104	92	104	104	404
00-00-71-B1-8A	SANTÉ - ENCADREUR	361	349	361	361	1 432
00-00-71-B9-4B	SANTÉ - EMPLOYE TECHNICIEN D'HYGIENE - CAT.I	1	1	1	1	4
00-00-71-B9-4C	SANTÉ - SAGES FEMMES DIPLOMES D'ETAT	25	22	25	25	97
00-00-71-B9-4D	SANTÉ - INFIRMIERS D'ETAT	70	59	70	70	269
00-00-71-B9-4E	SANTÉ - ECONOMES DES HOPITAUX	37	34	37	37	145
00-00-71-B9-4F	SANTÉ - EXPERTS-VERIFIEURS EN PROTHESE	3	3	3	3	12
00-00-71-B9-4G	SANTÉ - ASSISTANTES SOCIALES DIPL.ETAT	4	3	4	4	15
00-00-71-B9-4I	SANTÉ - ADJOINTS TECHN. HYGIENE, ASSAIN	2	1	2	2	7
00-00-71-C0-0A	SANTÉ - ASSISTANTS DE SERVICE	10	10	10	10	40
00-00-71-C0-6A	SANTÉ - ASSISTANTS D'ADMINISTRATION	36	34	36	36	142
00-00-71-C1-8A	SANTÉ - OPERATEUR	366	356	366	366	1 454
00-00-71-C3-5A	SANTÉ - OPERATEURS, MONITEURS/CARTES P	1	1	1	1	4
00-00-71-C8-8A	SANTÉ - INSTITUTEURS ET INSTITUTRICES	2	2	2	2	8
00-00-71-C9-4A	SANTÉ - INFIRMIERES VISITEUSES DIPL. AN	1	1	1	1	4
00-00-71-C9-4C	SANTÉ - MECANICIENS SELLIERI CORDONNIE	2	2	2	2	8
00-00-71-C9-4F	SANTÉ - ASSISTANTS D'HYGIENE, ASSAINISS	1	1	1	1	4
00-00-71-C9-4G	SANTÉ - ASSISTANTS DE SANTÉ	5	4	5	5	19
00-00-71-D0-0A	SANTÉ - EMPLOYES DE SERVICE	945	883	945	945	3 718
00-00-71-D0-6A	SANTÉ - EMPLOYES D'ADMINISTRATION	33	31	33	33	130
00-00-71-D1-8A	SANTÉ - SOUS OPERATEUR	216	215	216	216	863
00-00-71-D9-4A	SANTÉ - PREPARATEURS DES LABORATOIRS	0	0	0	0	0

Prévision effectifs par Institution ou Ministère - Unité

Ministère/Institution-Mission-Programme	LFI 2020	LFR 2020	Prév 2021	Prév 2022	Total Prév.	
00-00-71-D9-4C	SANTE - INFIRMIERS ASSISTANCE MEDICALE	21	15	21	21	78
00-00-71-D9-4D	SANTE - AIDES-SANITAIRES	57	39	57	57	210
00-00-71-E0-1G	SANTE - MINISTRE	1	1	1	1	4
00-00-71-E0-1T	SANTE-COORDONNATEUR GENERAL	0	0	0	0	0
00-00-71-E0-2G	SANTE - SECRETAIRE GENERAL	1	1	1	1	4
00-00-71-E0-2K	SANTE - DIRECTEUR GENERAL	4	4	4	4	16
00-00-71-E0-2M	SANTE - DIRECTEUR DU CABINET DU MINISTERE	1	1	1	1	4
00-00-71-E0-2P	SANTE - DIRECTEUR	72	72	72	72	288
00-00-71-E0-2U	SANTE - MEMBRE DU CABINET	13	13	13	13	52
00-00-71-E0-3F	SANTE-CHEF SERVICE PROTOCOLE PRIMATURE	0	0	0	0	0
00-00-71-E0-3Z	SANTE - CHEF DE SERVICE	0	0	0	0	0
00-00-71-E3-3Y	SANTE - SECRETAIRE PARTICULIER(E) MIN	0	0	0	0	0
00-00-71-E3-3Z	SANTE - CHEF PROTOCOLE MIN	0	0	0	0	0
00-00-71-EH-SA	SANTE - EMOLUMENT HOSPITALIER	0	0	0	0	0
00-00-71-J0-4A	SANTE - CONTRACTUELS ASSIMILES CADRE A	63	63	63	63	252
00-00-71-J0-5A	SANTE - CONTRACTUELS ASSIMILES CADRE A	1 956	2 511	1 956	1 956	8 379
00-00-71-J0-5B	SANTE - CONTRACTUELS EFA CAT V, B	17	17	17	17	68
00-00-71-J0-6A	SANTE - CONTRACTUELS ASSIMILES CADRE A	1 481	1 492	1 481	1 481	5 935
00-00-71-J0-7A	SANTE - CONTRACTUELS ASSIMILES CADRE A	2	2	2	2	8
00-00-71-J0-8A	SANTE - CONTRACTUELS ASSIMILES CADRE A	69	101	69	69	308
00-00-71-J9-4A	SANTE - MEDECIN CONTRACTUEL	260	258	260	260	1 038
00-00-71-J9-4I	SANTE - MEDECIN CONTRACTUEL	3	3	3	3	12
00-00-71-J0-5A	SANTE-CONTRACTUELS ASSIMILES CADRE A DUREE INDET. CAT 05	0	0	0	0	0
00-00-71-K0-0A	SANTE - CONTRACTUELS ASSIMILES CADRE B	276	311	276	276	1 139
00-00-71-L0-0A	SANTE - CONTRACTUELS ASSIMILES CADRE C	178	221	178	178	755
00-00-71-M0-0A	SANTE - CONTRACTUELS ASSIMILES CADRE D	3	3	3	3	12
00-00-71-M0-0B	SANTE - CONTRACTUELS ASSIMILES CADRE D	95	167	95	95	452
00-00-71-N0-0C	SANTE-CONS. TECH. NON PERMANENT MIN ET SECRETAIRE D'ETAT	0	0	0	0	0
00-00-71-N0-1C	SANTE-CHAR. MISS. NON PERMANENT MIN ET SECRETAIRE D'ETAT	0	0	0	0	0
00-00-71-N0-2U	SANTE-INSPECTEUR MINISTERE NON PERMANENT	0	0	0	0	0
00-00-71-N0-3L	SANTE-ATTACHE DE PRESSE MINISTERE NON PERMANENT	0	0	0	0	0
00-00-71-S0-0A	SANTE - AUXILIAIRES ECHELLE IV	0	0	0	0	0
00-00-71-U0-1C	SANTE - CONTRACTUELS ASSIMILES CADRE D DUREE INDETERMINEE	160	160	160	160	640
00-00-71-U0-2C	SANTE - CONTRACTUELS ASSIMILES CADRE C DUREE INDETERMINEE	270	270	270	270	1 080
00-00-71-U0-3B	SANTE - CONTRACTUELS ASSIMILES CADRE B DUREE INDETERMINEE	379	378	379	379	1 515
00-00-71-U0-4A	SANTE - CONTRACTUELS ASSIMILES CADRE A DUREE INDET. CAT 04	89	89	89	89	356
00-00-71-U0-5A	SANTE - CONTRACTUELS ASSIMILES CADRE A DUREE INDET. CAT 05	240	237	240	240	957
00-00-71-U0-6A	SANTE - CONTRACTUELS ASSIMILES CADRE A DUREE INDET. CAT 06	127	127	127	127	508
00-00-71-U0-7A	SANTE - CONTRACTUELS ASSIMILES CADRE A DUREE INDET. CAT 07	5	5	5	5	20
00-00-71-U0-8A	SANTE - CONTRACTUELS ASSIMILES CADRE A DUREE INDET. CAT 08	136	135	136	136	543
00-00-71-U0-9A	SANTE - CONTRACTUELS ASSIMILES CADRE A DUREE INDET. CAT 09	1	1	1	1	4
00-00-71-U9-4A	SANTE - MEDECIN CONTRACTUEL INDETERMINE	50	44	50	50	194
00-00-71-U9-4I	SANTE - MEDECIN CONTRACTUEL INDETERMINE	6	6	6	6	24
00-00-71-XX-00	ARRIERES - PERSONNEL SANTÉ PUBLIQUE CENTRAL	0	0	0	0	0
00-00-71-XX-01	ARRIERES - PERSONNEL SANTÉ PUBLIQUE ANALAMANGA	0	0	0	0	0
00-00-71-XX-02	ARRIERES - PERSONNEL SANTÉ PUBLIQUE DIANA	0	0	0	0	0
00-00-71-XX-03	ARRIERES - PERSONNEL SANTÉ PUBLIQUE HAUTE MATSIATRA	0	0	0	0	0
00-00-71-XX-04	ARRIERES - PERSONNEL SANTÉ PUBLIQUE BOENI	0	0	0	0	0
00-00-71-XX-05	ARRIERES - PERSONNEL SANTÉ PUBLIQUE ATSIANANA	0	0	0	0	0
00-00-71-XX-06	ARRIERES - PERSONNEL SANTÉ PUBLIQUE ATSIMO-ANDREFANA	0	0	0	0	0

Prévision effectifs par Institution ou Ministère - Unité

Ministère/Institution-Mission-Programme	LFI 2020	LFR 2020	Prév 2021	Prév 2022	Total Prév.
41 MINISTERE DE L'AGRICULTURE, DE L'ELEVAGE ET DE LA PECHE	3 494	3 094	3 494	3 494	13 576
430 PECHE	655	555	655	655	2 520
033 Administration et Coordination	655	555	655	655	2 520
00-00-00-00-00 PREVISION	0	0	0	0	0
00-00-43-27-00 MRHP - CONTRACTUELS ELD2 D'INDICE CT 700	0	0	0	0	0
00-00-43-A0-0B MRHP - TECHNICIENS SUP. DE SERVICE	4	4	4	4	16
00-00-43-A0-1D PECHE - CADRE A ECHELLE A2	0	0	0	0	0
00-00-43-A0-6C MRHP - ATTACHES D'ADMINISTRATION	6	6	6	6	24
00-00-43-A0-6E MRHP - ADJOINTS D'ADMINISTRATION	7	7	7	7	28
00-00-43-A1-8A MRHP - CONCEPTEUR	25	25	25	25	100
00-00-43-A1-8B MRHP - REALISATEUR	3	3	3	3	12
00-00-43-A1-8C MRHP - TECHNICIEN SUPERIEUR	3	3	3	3	12
00-00-43-A1-8D MRHP - REALISATEUR ADJOINT	6	6	6	6	24
00-00-43-A4-5A MRHP - INGENIEURS EN CHEF AGRI.	0	0	0	0	0
00-00-43-A4-5C MRHP - INGENIEUR D'AGRICULTURE	1	1	1	1	4
00-00-43-A4-9A MRHP - VETERINAIRES-INSPECTEURS ELEV.	7	7	7	7	28
00-00-43-A4-9C MRHP - INGENIEUR DE L ELEVAGE	8	8	8	8	32
00-00-43-A5-3A MRHP - INGENIEURS PPAUX, CHEFS EAUX F	2	2	2	2	8
00-00-43-A5-3D MRHP - INGENIEUR DES EAUX ET FORETS	1	1	1	1	4
00-00-43-A6-3B MRHP - INGENIEURS GEOLOGUES/HYDROGEO	1	1	1	1	4
00-00-43-A6-5A MRHP - INGENIEURS CHEF TECH INDUSTRIE	1	1	1	1	4
00-00-43-A7-0A MRHP - PLANIFICATEURS PRINCIPAUX	1	1	1	1	4
00-00-43-A7-0C MRHP - ATTACHES DE PLANIFICATION	7	7	7	7	28
00-00-43-A8-8L PECHE - ASSISTANTS D'ENSEIGNEMENT SUPERIEUR, R	1	1	1	1	4
00-00-43-A9-4A MRHP - MEDECINS DIPLOMES D'ETAT (CAT. VIII)	1	1	1	1	4
00-00-43-B0-0A MRHP - ADJOINTS DE SERVICE	2	2	2	2	8
00-00-43-B0-6A MRHP - ADJOINTS D'ADMINISTRATION	1	1	1	1	4
00-00-43-B0-6B MRHP - ASSISTANTS D'ADMINISTRATION	2	2	2	2	8
00-00-43-B1-8A MRHP - ENCADREUR	6	6	6	6	24
00-00-43-B4-5A RESSOURCES HALIEUTIQUES ET DE LA PÊCHE - ADJOINTS TECHN. AGRI.	1	1	1	1	4
00-00-43-B4-9A MRHP - ADJOINTS TECHN. ELEVAGE	3	3	3	3	12
00-00-43-C0-0A MRHP - ASSISTANTS DE SERVICE	4	4	4	4	16
00-00-43-C1-8A MRHP - OPERATEUR	3	3	3	3	12
00-00-43-D0-0A MRHP - EMPLOYES DE SERVICE	4	4	4	4	16
00-00-43-D0-6A MRHP - EMPLOYES D'ADMINISTRATION	1	1	1	1	4
00-00-43-D1-8A MRHP - SOUS OPERATEUR	2	2	2	2	8
00-00-43-E0-1G MRHP - MINISTRE	0	0	0	0	0
00-00-43-E0-2G MRHP - SECRETAIRE GENERAL	0	0	0	0	0
00-00-43-E0-2K MRHP - DIRECTEUR GENERAL	0	0	0	0	0
00-00-43-E0-2M MRHP - DIRECTEUR DU CABINET DU MINISTERE	0	0	0	0	0
00-00-43-E0-2P MRHP - DIRECTEUR	0	0	0	0	0
00-00-43-E0-2U MRHP - MEMBRE DU CABINET	0	0	0	0	0
00-00-43-E0-3Z PECHE-CHEFS DE SERVICE	0	0	0	0	0
00-00-43-E3-3Z MRHP - CHEF PROTOCOLE MIN	0	0	0	0	0
00-00-43-J0-4A MRHP - CONTRACTUELS ASSIMILES CADRE A	21	21	21	21	84
00-00-43-J0-5A MRHP - CONTRACTUELS ASSIMILES CADRE A	65	65	65	65	260
00-00-43-J0-6A MRHP - CONTRACTUELS ASSIMILES CADRE A	214	114	214	214	756
00-00-43-J0-8A MRHP - CONTRACTUELS ASSIMILES CADRE A	76	76	76	76	304
00-00-43-K0-0A MRHP - CONTRACTUELS ASSIMILES CADRE B	78	78	78	78	312
00-00-43-L0-0A MRHP - CONTRACTUELS ASSIMILES CADRE C	11	11	11	11	44
00-00-43-M0-0A MRHP - CONTRACTUELS ASSIMILES CADRE D	0	0	0	0	0
00-00-43-M0-0B MRHP - CONTRACTUELS ASSIMILES CADRE D	1	1	1	1	4
00-00-43-N0-0C PECHE-CONS. TECH. NON PERMANENT MIN ET SECRETAIRE D'ETAT	0	0	0	0	0
00-00-43-N0-1C PECHE-CHAR. MISS. NON PERMANENT MIN ET SECRETAIRE D'ETAT	0	0	0	0	0
00-00-43-N0-2U PECHE-INSPECTEUR MINISTERE NON PERMANENT	0	0	0	0	0
00-00-43-N0-3L PECHE-ATTACHE DE PRESSE MINISTERE NON PERMANENT	0	0	0	0	0
00-00-43-U0-1C RESSOURCES HALIEUTIQUES ET DE LA PÊCHE - CONTRACTUELS ASSIMILES CADRE D DUREE INDETERMINEE	4	4	4	4	16
00-00-43-U0-1D RESSOURCES HALIEUTIQUES ET DE LA PÊCHE - CONTRACTUELS ASSIMILES CADRE D DUREE INDETERMINEE	1	1	1	1	4
00-00-43-U0-2C MRHP - CONTRACTUELS ASSIMILES CADRE C DUREE INDETERMINEE	5	5	5	5	20
00-00-43-U0-3B MRHP - CONTRACTUELS ASSIMILES CADRE B DUREE INDETERMINEE	17	17	17	17	68
00-00-43-U0-4A MRHP - CONTRACTUELS ASSIMILES CADRE A DUREE INDET. CAT 04	2	2	2	2	8

Prévision effectifs par Institution ou Ministère - Unité

Ministère/Institution-Mission-Programme	LFI 2020	LFR 2020	Prév 2021	Prév 2022	Total Prév.
00-00-43-U0-5A MRHP - CONTRACTUELS ASSIMILES CADRE A DUREE INDET. CAT 05	16	16	16	16	64
00-00-43-U0-6A MRHP - CONTRACTUELS ASSIMILES CADRE A DUREE INDET. CAT 06	10	10	10	10	40
00-00-43-U0-7A MRHP - CONTRACTUELS ASSIMILES CADRE A DUREE INDET. CAT 07	2	2	2	2	8
00-00-43-U0-8A MRHP - CONTRACTUELS ASSIMILES CADRE A DUREE INDET. CAT 08	18	18	18	18	72
00-00-43-XX-00 ARRIERES - PERSONNEL MER CENTRAL	0	0	0	0	0
<u>470</u> MER	<u>0</u>	<u>0</u>	<u>0</u>	<u>0</u>	<u>0</u>
<u>059</u> Administration et Coordination	<u>0</u>	<u>0</u>	<u>0</u>	<u>0</u>	<u>0</u>
00-00-00-00-00 PREVISION	0	0	0	0	0
00-00-43-A0-0B MRHP - TECHNICIENS SUP. DE SERVICE	0	0	0	0	0
00-00-43-A0-1D PECHE - CADRE A ECHELLE A2	0	0	0	0	0
00-00-43-A0-6C MRHP - ATTACHES D'ADMINISTRATION	0	0	0	0	0
00-00-43-A0-6E MRHP - ADJOINTS D'ADMINISTRATION	0	0	0	0	0
00-00-43-A1-8A MRHP - CONCEPTEUR	0	0	0	0	0
00-00-43-A1-8B MRHP - REALISATEUR	0	0	0	0	0
00-00-43-A1-8C MRHP - TECHNICIEN SUPERIEUR	0	0	0	0	0
00-00-43-A1-8D MRHP - REALISATEUR ADJOINT	0	0	0	0	0
00-00-43-A4-5C MRHP - INGENIEUR D'AGRICULTURE	0	0	0	0	0
00-00-43-A4-9A MRHP - VETERINAIRES-INSPECTEURS ELEV.	0	0	0	0	0
00-00-43-A4-9C MRHP - INGENIEUR DE L ELEVAGE	0	0	0	0	0
00-00-43-A5-3A MRHP - INGENIEURS PPAUX, CHEFS EAUX F	0	0	0	0	0
00-00-43-A5-3D MRHP - INGENIEUR DES EAUX ET FORETS	0	0	0	0	0
00-00-43-A6-3B MRHP - INGENIEURS GEOLOGUES/HYDROGEO	0	0	0	0	0
00-00-43-A6-5A MRHP - INGENIEURS CHEF TECH INDUSTRIE	0	0	0	0	0
00-00-43-A7-0C MRHP - ATTACHES DE PLANIFICATION	0	0	0	0	0
00-00-43-A8-8L PECHE - ASSISTANTS D'ENSEIGNEMENT SUPERIEUR, R	0	0	0	0	0
00-00-43-A9-4A MRHP - MEDECINS DIPLOMES D'ETAT (CAT. VIII)	0	0	0	0	0
00-00-43-B0-0A MRHP - ADJOINTS DE SERVICE	0	0	0	0	0
00-00-43-B0-6A MRHP - ADJOINTS D'ADMINISTRATION	0	0	0	0	0
00-00-43-B0-6B MRHP - ASSISTANTS D'ADMINISTRATION	0	0	0	0	0
00-00-43-B1-8A MRHP - ENCADREUR	0	0	0	0	0
00-00-43-B4-5A RESSOURCES HALIEUTIQUES ET DE LA PÊCHE - ADJOINTS TECHN. AGRI.	0	0	0	0	0
00-00-43-B4-9A MRHP - ADJOINTS TECHN. ELEVAGE	0	0	0	0	0
00-00-43-C0-0A MRHP - ASSISTANTS DE SERVICE	0	0	0	0	0
00-00-43-C1-8A MRHP - OPERATEUR	0	0	0	0	0
00-00-43-D0-0A MRHP - EMPLOYES DE SERVICE	0	0	0	0	0
00-00-43-D0-6A MRHP - EMPLOYES D'ADMINISTRATION	0	0	0	0	0
00-00-43-D1-8A MRHP - SOUS OPERATEUR	0	0	0	0	0
00-00-43-E0-1G MRHP - MINISTRE	0	0	0	0	0
00-00-43-E0-2G MRHP - SECRETAIRE GENERAL	0	0	0	0	0
00-00-43-E0-2K MRHP - DIRECTEUR GENERAL	0	0	0	0	0
00-00-43-E0-2M MRHP - DIRECTEUR DU CABINET DU MINISTERE	0	0	0	0	0
00-00-43-E0-2P MRHP - DIRECTEUR	0	0	0	0	0
00-00-43-E0-2U MRHP - MEMBRE DU CABINET	0	0	0	0	0
00-00-43-J0-4A MRHP - CONTRACTUELS ASSIMILES CADRE A	0	0	0	0	0
00-00-43-J0-5A MRHP - CONTRACTUELS ASSIMILES CADRE A	0	0	0	0	0
00-00-43-J0-6A MRHP - CONTRACTUELS ASSIMILES CADRE A	0	0	0	0	0
00-00-43-J0-8A MRHP - CONTRACTUELS ASSIMILES CADRE A	0	0	0	0	0
00-00-43-K0-0A MRHP - CONTRACTUELS ASSIMILES CADRE B	0	0	0	0	0
00-00-43-L0-0A MRHP - CONTRACTUELS ASSIMILES CADRE C	0	0	0	0	0
00-00-43-M0-0B MRHP - CONTRACTUELS ASSIMILES CADRE D	0	0	0	0	0
00-00-43-U0-1C RESSOURCES HALIEUTIQUES ET DE LA PÊCHE - CONTRACTUELS ASSIMILES CADRE D DUREE INDETERMINEE	0	0	0	0	0
00-00-43-U0-1D RESSOURCES HALIEUTIQUES ET DE LA PÊCHE - CONTRACTUELS ASSIMILES CADRE D DUREE INDETERMINEE	0	0	0	0	0
00-00-43-U0-2C MRHP - CONTRACTUELS ASSIMILES CADRE C DUREE INDETERMINEE	0	0	0	0	0
00-00-43-U0-3B MRHP - CONTRACTUELS ASSIMILES CADRE B DUREE INDETERMINEE	0	0	0	0	0
00-00-43-U0-4A MRHP - CONTRACTUELS ASSIMILES CADRE A DUREE INDET. CAT 04	0	0	0	0	0
00-00-43-U0-5A MRHP - CONTRACTUELS ASSIMILES CADRE A DUREE INDET. CAT 05	0	0	0	0	0
00-00-43-U0-6A MRHP - CONTRACTUELS ASSIMILES CADRE A DUREE INDET. CAT 06	0	0	0	0	0
00-00-43-U0-7A MRHP - CONTRACTUELS ASSIMILES CADRE A DUREE INDET. CAT 07	0	0	0	0	0
00-00-43-U0-8A MRHP - CONTRACTUELS ASSIMILES CADRE A DUREE INDET. CAT 08	0	0	0	0	0

Prévision effectifs par Institution ou Ministère - Unité

Ministère/Institution-Mission-Programme	LFI 2020	LFR 2020	Prév 2021	Prév 2022	Total Prév.
00-00-43-XX-00	ARRIERES - PERSONNEL MER CENTRAL	0	0	0	0
00-00-47-A8-8K	MER - MAITRES ASSISTANTS D'ENSE	0	0	0	0
00-00-47-E0-1P	MER-SECRETARE D'ETAT	0	0	0	0
00-00-47-E0-2K	SEMER - DIRECTEUR GENERAL	0	0	0	0
00-00-47-E0-2P	SEMER - DIRECTEUR	0	0	0	0
00-00-47-J0-4A	SEMER - CONTRACTUELS ASSIMILES CADRE A	0	0	0	0
00-00-47-J0-5A	SEMER - CONTRACTUELS ASSIMILES CADRE A	0	0	0	0
00-00-47-J0-6A	SEMER - CONTRACTUELS ASSIMILES CADRE A	0	0	0	0
00-00-47-J0-8A	SEMER - CONTRACTUELS ASSIMILES CADRE A	0	0	0	0
00-00-47-K0-0A	SEMER - CONTRACTUELS ASSIMILES CADRE B	0	0	0	0
00-00-47-L0-0A	SEMER - CONTRACTUELS ASSIMILES CADRE C	0	0	0	0
00-00-47-N0-0C	MER-CONS. TECH. NON PERMANENT MIN ET SECRETARE D'ETAT	0	0	0	0
00-00-47-N0-1C	MER-CHAR. MISS. NON PERMANENT MIN ET SECRETARE D'ETAT	0	0	0	0
00-00-47-N0-2U	MER-INSPECTEUR MINISTERE NON PERMANENT	0	0	0	0
00-00-47-N0-3L	MER-ATTACHE DE PRESSE MINISTERE NON PERMANENT	0	0	0	0
480	AGRICULTURE ET ELEVAGE	2 839	2 539	2 839	11 056
061	Administration et Coordination	2 839	2 539	2 839	11 056
00-00-00-00-00	PREVISION	0	0	0	0
00-00-36-A2-1B	MCC - COMMISSAIRE DU COMMERCE ET CONCURRENCE	0	0	0	0
00-00-41-11-00	MA - CONTRACTUELS ELD1 D'INDICE CT 1000	0	0	0	0
00-00-41-27-00	AGRICULTURE - ELEVAGE - CONTRACTUELS ELD2 D'INDICE CT 700	1	1	1	4
00-00-41-32-15	AGRICULTURE - ELEVAGE - CONTRACTUELS ELD3 D'INDICE CT 215	1	1	1	4
00-00-41-33-00	AGRICULTURE - ELEVAGE - CONTRACTUELS ELD3 D'INDICE CT 300	4	4	4	16
00-00-41-34-00	AGRICULTURE - ELEVAGE - CONTRACTUELS ELD3 D'INDICE CT 400	6	6	6	24
00-00-41-41-25	AGRICULTURE - ELEVAGE - CONTRACTUELS ELD4 D'INDICE CT 125	6	6	6	24
00-00-41-41-35	AGRICULTURE - ELEVAGE - CONTRACTUELS ELD4 D'INDICE CT 135	1	1	1	4
00-00-41-41-50	AGRICULTURE - ELEVAGE - CONTRACTUELS ELD4 D'INDICE CT 150	0	0	0	0
00-00-41-41-60	AGRICULTURE - ELEVAGE - CONTRACTUELS ELD4 D'INDICE CT 160	4	4	4	16
00-00-41-84-1C	AGRICULTURE - ROME - CAT 08	1	1	1	4
00-00-41-A0-0A	AGRICULTURE - ELEVAGE - ATTACHES DE SERVICE	2	2	2	8
00-00-41-A0-0B	AGRICULTURE - ELEVAGE - TECNHIENS SUP. DE SERVICE	40	40	40	160
00-00-41-A0-1B	AGRICULTURE - ELEVAGE - CADRE A ECHELLE A1	2	2	2	8
00-00-41-A0-1D	AGRICULTURE - CADRE A ECHELLE A2	1	1	1	4
00-00-41-A0-1G	AGRICULTURE - ELEVAGE - CADRE A ECHELLE A3	3	3	3	12
00-00-41-A0-6A	AGRICULTURE - ELEVAGE - ADMINISTRATEURS CIVILS	2	2	2	8
00-00-41-A0-6C	AGRICULTURE - ELEVAGE - ATTACHES D'ADMINISTRATION	9	9	9	36
00-00-41-A0-6E	AGRICULTURE - ELEVAGE - ADJOINTS D'ADMINISTRATION	46	46	46	184
00-00-41-A1-8A	AGRICULTURE - ELEVAGE - CONCEPTEUR	88	88	88	352
00-00-41-A1-8B	AGRICULTURE - ELEVAGE - REALISATEUR	14	14	14	56
00-00-41-A1-8C	AGRICULTURE - ELEVAGE - TECHNICIEN SUPERIEUR	38	38	38	152
00-00-41-A1-8D	AGRICULTURE - ELEVAGE - REALISATEUR ADJOINT	45	45	45	180
00-00-41-A2-1B	AGRICULTURE - COMMISSAIRE DU COMMERCE ET CONCU	0	0	0	0
00-00-41-A4-1C	AGRICULTURE - ELEVAGE - INSPECTEURS DOMAINES ET PPTES FONC	0	0	0	0
00-00-41-A4-5A	AGRICULTURE - ELEVAGE - INGENIEURS EN CHEF AGRI.	1	1	1	4
00-00-41-A4-5B	AGRICULTURE - ELEVAGE - INGENIEURS AGRI.	1	1	1	4
00-00-41-A4-5C	AGRICULTURE - ELEVAGE - INGENIEUR D'AGRICULTURE	61	61	61	244
00-00-41-A4-9A	AGRICULTURE - ELEVAGE - VETERINAIRES-INSPECTEURS ELEV.	31	31	31	124
00-00-41-A4-9C	AGRICULTURE - ELEVAGE - INGENIEUR DE L ELEVAGE	28	28	28	112
00-00-41-A5-3B	AGRICULTURE - ELEVAGE - INGENIEURS DES EAUX ET FORETS	0	0	0	0
00-00-41-A5-3D	AGRICULTURE - ELEVAGE - INGENIEUR DES EAUX ET FORETS	1	1	1	4
00-00-41-A5-7A	AGRICULTURE - ELEVAGE - INGENIEURS PPAUX,CHEF EQUIPE R	5	5	5	20
00-00-41-A5-7C	AGRICULTURE - ELEVAGE - INGENIEURS D'EQUIPEMENT RURAL	1	1	1	4
00-00-41-A5-7D	AGRICULTURE - ELEVAGE - INGENIEURS D'EQUIPEMENT RURAL	19	19	19	76
00-00-41-A6-5A	AGRICULTURE - ELEVAGE - INGENIEURS CHEF TECH INDUSTRIE	1	1	1	4
00-00-41-A7-0A	AGRICULTURE - ELEVAGE - PLANIFICATEURS PRINCIPAUX	14	14	14	56
00-00-41-A7-0B	AGRICULTURE - ELEVAGE - PLANIFICATEUR	2	2	2	8
00-00-41-A7-0C	AGRICULTURE - ELEVAGE - ATTACHES DE PLANIFICATION	40	40	40	160
00-00-41-A8-8E	AGRICULTURE - ELEVAGE - PROFESSEURS LICENCIES TECHN.	3	3	3	12
00-00-41-A8-8F	AGRICULTURE - ELEVAGE - CHARGES ENS.EDUCATION NATIONAL	1	1	1	4
00-00-41-A8-8K	AGRICULTURE - ELEVAGE - MAITRES ASSISTANTS D'ENSEIGNEMENT SUPERIEUR, RECH.	2	2	2	8

Prévision effectifs par Institution ou Ministère - Unité

Ministère/Institution-Mission-Programme	LFI 2020	LFR 2020	Prév 2021	Prév 2022	Total Prév.
00-00-41-A8-8L AGRICULTURE - ELEVAGE - ASSISTANTS D'ENSEIGNEMENT SUPERIEUR, RECH.	4	4	4	4	16
00-00-41-A9-4A AGRICULTURE - ELEVAGE - MEDECINS DIPLOMES D'ETAT (CAT. VIII)	2	2	2	2	8
00-00-41-B0-0A AGRICULTURE - ELEVAGE - ADJOINTS DE SERVICE	65	65	65	65	260
00-00-41-B0-6A AGRICULTURE - ELEVAGE - ADJOINTS D'ADMINISTRATION	5	5	5	5	20
00-00-41-B0-6B AGRICULTURE - ELEVAGE - ASSISTANTS D'ADMINISTRATION	50	50	50	50	200
00-00-41-B1-8A AGRICULTURE - ELEVAGE - ENCADREUR	61	61	61	61	244
00-00-41-B4-5A AGRICULTURE - ELEVAGE - ADJOINTS TECHN. AGRI.	53	53	53	53	212
00-00-41-B4-9A AGRICULTURE - ELEVAGE - ADJOINTS TECHN. ELEVAGE	30	30	30	30	120
00-00-41-B5-3A AGRICULTURE - ELEVAGE - ADJOINTS TECHN. EAUX ET FORETS	2	2	2	2	8
00-00-41-B5-7A AGRICULTURE - ELEVAGE - ADJOINTS D'EQUIPEMENT RURAL	33	33	33	33	132
00-00-41-B7-0A AGRICULTURE - ELEVAGE - ADJOINT TECHNIQUES DE PLANIFICATION	0	0	0	0	0
00-00-41-C0-0A AGRICULTURE - ELEVAGE - ASSISTANTS DE SERVICE	45	45	45	45	180
00-00-41-C0-6A AGRICULTURE - ELEVAGE - ASSISTANTS D'ADMINISTRATION	8	8	8	8	32
00-00-41-C1-8A AGRICULTURE - ELEVAGE - OPERATEUR	41	41	41	41	164
00-00-41-C4-5A AGRICULTURE - ELEVAGE - AGENTS TECHN. AGRI.	4	4	4	4	16
00-00-41-C4-9A AGRICULTURE - ELEVAGE - ASSISTANTS ELEVAGE	1	1	1	1	4
00-00-41-C5-7A AGRICULTURE - ELEVAGE - AGENTS TECH D'EQUIPEMENT RURAL	0	0	0	0	0
00-00-41-D0-0A AGRICULTURE - ELEVAGE - EMPLOYES DE SERVICE	109	109	109	109	436
00-00-41-D0-6A AGRICULTURE - ELEVAGE - EMPLOYES D'ADMINISTRATION	4	4	4	4	16
00-00-41-D1-8A AGRICULTURE - ELEVAGE - SOUS OPERATEUR	10	10	10	10	40
00-00-41-D4-5A AGRICULTURE - ELEVAGE - EMPLOYES TECHN. AGRI.	1	1	1	1	4
00-00-41-E0-1G AGRICULTURE - ELEVAGE - MINISTRE	1	1	1	1	4
00-00-41-E0-1N AGRICULTURE-MINISTRE D'ETAT	0	0	0	0	0
00-00-41-E0-2G AGRICULTURE - ELEVAGE - SECRETAIRE GENERAL	1	1	1	1	4
00-00-41-E0-2K AGRICULTURE - ELEVAGE - DIRECTEUR GENERAL	3	3	3	3	12
00-00-41-E0-2M AGRICULTURE - ELEVAGE - DIRECTEUR DU CABINET DU MINISTERE	1	1	1	1	4
00-00-41-E0-2P AGRICULTURE - ELEVAGE - DIRECTEUR	39	39	39	39	156
00-00-41-E0-2U AGRICULTURE - ELEVAGE - MEMBRE DU CABINET	13	13	13	13	52
00-00-41-E0-3J AGRICULTURE-DIRECTEUR ETABLISSEMNT ENSEIGNEMENT FORMATION SPEC	0	0	0	0	0
00-00-41-E0-3U AGRICULTURE-DELEGUE CA FIVONDRONANA/CHEF DISTRICT	0	0	0	0	0
00-00-41-E0-3Z AGRICULTURE -CHEF DE SERVICE	0	0	0	0	0
00-00-41-E3-3Y AGRICULTURE - ELEVAGE - SECRETAIRE PARTICULIER(E) MIN	0	0	0	0	0
00-00-41-E3-3Z AGRICULTURE - ELEVAGE - CHEF PROTOCOLE MIN	0	0	0	0	0
00-00-41-J0-4A AGRICULTURE - ELEVAGE - CONTRACTUELS ASSIMILES CADRE A	47	47	47	47	188
00-00-41-J0-5A AGRICULTURE - ELEVAGE - CONTRACTUELS ASSIMILES CADRE A	146	146	146	146	584
00-00-41-J0-5B MA - CONTRACTUELS EFA CAT V, B	0	0	0	0	0
00-00-41-J0-6A AGRICULTURE - ELEVAGE - CONTRACTUELS ASSIMILES CADRE A	361	61	361	361	1 144
00-00-41-J0-7A AGRICULTURE - ELEVAGE - CONTRACTUELS ASSIMILES CADRE A	2	2	2	2	8
00-00-41-J0-8A AGRICULTURE - ELEVAGE - CONTRACTUELS ASSIMILES CADRE A	324	324	324	324	1 296
00-00-41-J0-9A AGRICULTURE - ELEVAGE - CONTRACTUELS ASSIMILES CADRE A	1	1	1	1	4
00-00-41-K0-0A AGRICULTURE - ELEVAGE - CONTRACTUELS ASSIMILES CADRE B	187	187	187	187	748
00-00-41-L0-0A AGRICULTURE - ELEVAGE - CONTRACTUELS ASSIMILES CADRE C	63	63	63	63	252
00-00-41-M0-0A AGRICULTURE - ELEVAGE - CONTRACTUELS ASSIMILES CADRE D	1	1	1	1	4
00-00-41-M0-0B AGRICULTURE - ELEVAGE - CONTRACTUELS ASSIMILES CADRE D	25	25	25	25	100
00-00-41-N0-0C AGRICULTURE-CONS. TECH. NON PERMANENT MIN ET SECRETAIRE D'ETAT	0	0	0	0	0
00-00-41-N0-1C AGRICULTURE-CHAR. MISS. NON PERMANENT MIN ET SECRETAIRE D'ETAT	0	0	0	0	0
00-00-41-N0-3L AGRICULTURE-ATTACHE DE PRESSE MINISTERE NON PERMANENT	0	0	0	0	0
00-00-41-U0-1C AGRICULTURE - ELEVAGE - CONTRACTUELS ASSIMILES CADRE D DUREE INDETERMINEE	25	25	25	25	100
00-00-41-U0-1D AGRICULTURE - ELEVAGE - CONTRACTUELS ASSIMILES CADRE D DUREE INDETERMINEE	9	9	9	9	36
00-00-41-U0-2C AGRICULTURE - ELEVAGE - CONTRACTUELS ASSIMILES CADRE C DUREE INDETERMINEE	94	94	94	94	376
00-00-41-U0-3B AGRICULTURE - ELEVAGE - CONTRACTUELS ASSIMILES CADRE B DUREE INDETERMINEE	158	158	158	158	632
00-00-41-U0-4A AGRICULTURE - ELEVAGE - CONTRACTUELS ASSIMILES CADRE A DUREE INDET. CAT 04	67	67	67	67	268
00-00-41-U0-5A AGRICULTURE - ELEVAGE - CONTRACTUELS ASSIMILES CADRE A DUREE INDET. CAT 05	69	69	69	69	276
00-00-41-U0-6A AGRICULTURE - ELEVAGE - CONTRACTUELS ASSIMILES CADRE A DUREE INDET. CAT 06	62	62	62	62	248
00-00-41-U0-7A AGRICULTURE - ELEVAGE - CONTRACTUELS ASSIMILES CADRE A DUREE INDET. CAT 07	3	3	3	3	12
00-00-41-U0-8A AGRICULTURE - ELEVAGE - CONTRACTUELS ASSIMILES CADRE A DUREE INDET. CAT 08	82	82	82	82	328
00-00-41-U0-9A AGRICULTURE - ELEVAGE - CONTRACTUELS ASSIMILES CADRE A DUREE INDET. CAT 09	1	1	1	1	4
00-00-41-U1-0A AGRICULTURE - ELEVAGE - CONTRACTUELS ASSIMILES CADRE A DUREE INDET. CAT 10	1	1	1	1	4

Prévision effectifs par Institution ou Ministère - Unité

Ministère/Institution-Mission-Programme	LFI 2020	LFR 2020	Prév 2021	Prév 2022	Total Prév.
00-00-41-XX-00 ARRIERES - PERSONNEL AGRICULTURE ET DU DEVELOPPEMENT RURAL CENTRAL	0	0	0	0	0

Prévision effectifs par Institution ou Ministère - Unité

Ministère/Institution-Mission-Programme		LFI 2020	LFR 2020	Prév 2021	Prév 2022	Total Prév.
51	MINISTERE DE L'ENERGIE ET DES HYDROCARBURES	758	206	758	758	2 480
510	ENERGIE	271	206	271	271	1 019
031	Administration et coordination	271	206	271	271	1 019
00-00-00-00-00	PREVISION	0	0	0	0	0
00-00-51-41-00	ENERGIE ET HYDROCARBURE - CONTRACTUELS ELD4 D'INDICE CT 100	1	1	1	1	4
00-00-51-41-25	ENERGIE ET HYDROCARBURE - CONTRACTUELS ELD4 D'INDICE CT 125	1	1	1	1	4
00-00-51-A0-0A	ENERGIE ET HYDROCARBURE - ATTACHES DE SERVICE	1	1	1	1	4
00-00-51-A0-6B	ENERGIE ET HYDROCARBURE - ATTACHES D'ADMINISTRATION	0	0	0	0	0
00-00-51-A0-6E	ENERGIE ET HYDROCARBURE - ADJOINTS D'ADMINISTRATION	4	4	4	4	16
00-00-51-A1-8A	ENERGIE ET HYDROCARBURE - CONCEPTEUR	5	5	5	5	20
00-00-51-A1-8B	ENERGIE ET HYDROCARBURE - REALISATEUR	2	2	2	2	8
00-00-51-A1-8D	ENERGIE ET HYDROCARBURE - REALISATEUR ADJOINT	6	6	6	6	24
00-00-51-A5-3D	ENERGIE ET HYDROCARBURE - INGENIEUR DES EAUX ET FORETS	1	1	1	1	4
00-00-51-A6-1A	ENERGIE ET HYDROCARBURE - INGENIEURS EN CHEF DES MINES	4	4	4	4	16
00-00-51-A6-3A	ENERGIE ET HYDROCARBURE - INGENIEURS CHEF GEO/HYDROGEO	0	0	0	0	0
00-00-51-A6-5A	ENERGIE ET HYDROCARBURE - INGENIEURS CHEF TECH INDUSTRIE	9	9	9	9	36
00-00-51-A6-9A	ENERGIE ET HYDROCARBURE - INGENIEURS CHEF TRAVAUX PUBLIC	1	1	1	1	4
00-00-51-A7-0A	MEH - PLANIFICATEURS PRINCIPAUX	1	1	1	1	4
00-00-51-A7-0B	ENERGIE ET HYDROCARBURE - PLANIFICATEUR	1	1	1	1	4
00-00-51-A7-0C	ENERGIE ET HYDROCARBURE - ATTACHES DE PLANIFICATION	5	5	5	5	20
00-00-51-A8-8F	ENERGIE ET HYDROCARBURE - CHARGES ENS.EDUCATION NATIONAL	1	1	1	1	4
00-00-51-B0-0A	ENERGIE ET HYDROCARBURE - ADJOINTS DE SERVICE	6	6	6	6	24
00-00-51-B0-6A	ENERGIE ET HYDROCARBURE - ADJOINTS D'ADMINISTRATION	0	0	0	0	0
00-00-51-B0-6B	ENERGIE ET HYDROCARBURE - ASSISTANTS D'ADMINISTRATION	3	3	3	3	12
00-00-51-B1-8A	ENERGIE ET HYDROCARBURE - ENCADREUR	5	5	5	5	20
00-00-51-B3-2B	ENERGIE ET HYDROCARBURE - ADJOINTS DE SERVICE	0	0	0	0	0
00-00-51-B6-1A	ENERGIE ET HYDROCARBURE - ADJOINTS TECHNIQUES DES MINES	2	2	2	2	8
00-00-51-C0-0A	ENERGIE ET HYDROCARBURE - ASSISTANTS DE SERVICE	7	7	7	7	28
00-00-51-C0-6A	ENERGIE ET HYDROCARBURE - ASSISTANTS D'ADMINISTRATION	0	0	0	0	0
00-00-51-C1-8A	ENERGIE ET HYDROCARBURE - OPERATEUR	5	5	5	5	20
00-00-51-C3-2B	ENERGIE ET HYDROCARBURE - ASSISTANTS DE SERVICE	2	2	2	2	8
00-00-51-D0-0A	ENERGIE ET HYDROCARBURE - EMPLOYES DE SERVICE	3	3	3	3	12
00-00-51-D0-6A	ENERGIE ET HYDROCARBURE - EMPLOYES D'ADMINISTRATION	1	1	1	1	4
00-00-51-D1-8A	ENERGIE - SOUS OPERATEUR	1	1	1	1	4
00-00-51-E0-1G	ENERGIE ET HYDROCARBURE - MINISTRE	1	1	1	1	4
00-00-51-E0-2G	ENERGIE ET HYDROCARBURE - SECRETAIRE GENERAL	1	1	1	1	4
00-00-51-E0-2K	ENERGIE ET HYDROCARBURE - DIRECTEUR GENERAL	12	5	12	12	41
00-00-51-E0-2M	ENERGIE ET HYDROCARBURE - DIRECTEUR DU CABINET DU MINISTERE	1	1	1	1	4
00-00-51-E0-2P	ENERGIE ET HYDROCARBURE - DIRECTEUR	43	15	43	43	144
00-00-51-E0-2U	ENERGIE ET HYDROCARBURE - MEMBRE DU CABINET	13	13	13	13	52
00-00-51-E0-3L	ENERGIE ET HYDROCARBURE - ATTACHE DE PRESSE-CAB MIN/ATTACHE SECURITE PM	0	0	0	0	0
00-00-51-E3-3Y	ENERGIE ET HYDROCARBURE - SECRETAIRE PARTICULIER(E) MIN	0	0	0	0	0
00-00-51-E3-3Z	ENERGIE ET HYDROCARBURE - CHEF PROTOCOLE MIN	0	0	0	0	0
00-00-51-J0-4A	ENERGIE ET HYDROCARBURE - CONTRACTUELS ASSIMILES CADRE A	1	1	1	1	4
00-00-51-J0-5A	ENERGIE ET HYDROCARBURE - CONTRACTUELS ASSIMILES CADRE A	32	32	32	32	128
00-00-51-J0-6A	ENERGIE ET HYDROCARBURE - CONTRACTUELS ASSIMILES CADRE A	44	14	44	44	146
00-00-51-J0-7A	ENERGIE ET HYDROCARBURE - CONTRACTUELS ASSIMILES CADRE A	0	0	0	0	0
00-00-51-J0-8A	ENERGIE ET HYDROCARBURE - CONTRACTUELS ASSIMILES CADRE A	6	6	6	6	24
00-00-51-K0-0A	ENERGIE ET HYDROCARBURE - CONTRACTUELS ASSIMILES CADRE B	11	11	11	11	44
00-00-51-L0-0A	ENERGIE ET HYDROCARBURE - CONTRACTUELS ASSIMILES CADRE C	2	2	2	2	8
00-00-51-M0-0B	ENERGIE ET HYDROCARBURE - CONTRACTUELS ASSIMILES CADRE D	0	0	0	0	0
00-00-51-U0-1C	ENERGIE ET HYDROCARBURE - CONTRACTUELS ASSIMILES CADRE D DUREE INDETERMINEE	1	1	1	1	4
00-00-51-U0-2C	ENERGIE - CONTRACTUELS ASSIMILES CADRE C DUREE INDETERMINEE	3	3	3	3	12
00-00-51-U0-3B	ENERGIE ET HYDROCARBURE - CONTRACTUELS ASSIMILES CADRE B DUREE INDETERMINEE	1	1	1	1	4
00-00-51-U0-4A	ENERGIE ET HYDROCARBURE - CONTRACTUELS ASSIMILES CADRE A DUREE INDET. CAT 04	1	1	1	1	4
00-00-51-U0-5A	ENERGIE ET HYDROCARBURE - CONTRACTUELS ASSIMILES CADRE A DUREE INDET. CAT 05	7	7	7	7	28
00-00-51-U0-6A	ENERGIE ET HYDROCARBURE - CONTRACTUELS ASSIMILES CADRE A DUREE INDET. CAT 06	5	5	5	5	20

Prévision effectifs par Institution ou Ministère - Unité

Ministère/Institution-Mission-Programme	LFI 2020	LFR 2020	Prév 2021	Prév 2022	Total Prév.
00-00-51-U0-8A ENERGIE ET HYDROCARBURE - CONTRACTUELS ASSIMILES CADRE A DUREE INDET. CAT 08	8	8	8	8	32
00-00-51-XX-00 ARRIERES - PERSONNEL ENERGIE CENTRAL	0	0	0	0	0
520 EAU ET ASSAINISSEMENT	487	0	487	487	1 461
032 Administration Et Coordination	487	0	487	487	1 461
00-00-00-00-00 PREVISION	0	0	0	0	0
00-00-52-A0-0A EAU - ATTACHES DE SERVICE	1	0	1	1	3
00-00-52-A0-1B EAU -- CADRE A ECHELLE A1	1	0	1	1	3
00-00-52-A0-1C EAU - CADRE A ECHELLE A1	1	0	1	1	3
00-00-52-A0-1D EAU - CADRE A ECHELLE A2	0	0	0	0	0
00-00-52-A0-6E EAU - ADJOINTS D'ADMINISTRATION	1	0	1	1	3
00-00-52-A1-8A EAU - CONCEPTEUR	82	0	82	82	246
00-00-52-A1-8B EAU - REALISATEUR	17	0	17	17	51
00-00-52-A1-8C EAU - TECHNICIEN SUPERIEUR	4	0	4	4	12
00-00-52-A1-8D EAU - REALISATEUR ADJOINT	8	0	8	8	24
00-00-52-A4-5C EAU - INGENIEUR D'AGRICULTURE	1	0	1	1	3
00-00-52-A5-3A EAU - INGENIEURS PPAUX, CHEFS EAUX F	2	0	2	2	6
00-00-52-A5-3D EAU - INGENIEUR DES EAUX ET FORETS	1	0	1	1	3
00-00-52-A6-1A EAU - INGENIEURS EN CHEF DES MINES	2	0	2	2	6
00-00-52-A6-3A EAU - INGENIEURS CHEF GEO/HYDROGEO	1	0	1	1	3
00-00-52-A6-3B EAU - INGENIEURS GEOLOGUES/HYDROGEO	0	0	0	0	0
00-00-52-A6-5A ENERGIE ET HYDROCARBURE - INGENIEURS CHEF TECH INDUSTRIE	2	0	2	2	6
00-00-52-A7-0A ENERGIE- PLANIFICATEURS	5	0	5	5	15
00-00-52-A7-0B EAU - PLANIFICATEUR	1	0	1	1	3
00-00-52-A7-0C ENERGIE ET HYDROCARBURE - ATTACHES DE PLANIFICATION	3	0	3	3	9
00-00-52-B0-0A EAU - ADJOINTS DE SERVICE	6	0	6	6	18
00-00-52-B1-8A EAU - ENCADREUR	3	0	3	3	9
00-00-52-C0-0A EAU - ASSISTANTS DE SERVICE	17	0	17	17	51
00-00-52-C1-8A EAU - OPERATEUR	2	0	2	2	6
00-00-52-D0-0A EAU - EMPLOYES DE SERVICE	8	0	8	8	24
00-00-52-E0-1G EAU - MINISTRE	0	0	0	0	0
00-00-52-E0-2G EAU - SECRETAIRE GENERAL	0	0	0	0	0
00-00-52-E0-2K EAU - DIRECTEUR GENERAL	0	0	0	0	0
00-00-52-E0-2M EAU - DIRECTEUR DU CABINET DU MINISTERE	0	0	0	0	0
00-00-52-E0-2P EAU - DIRECTEUR	0	0	0	0	0
00-00-52-E0-2U EAU - MEMBRE DU CABINET	0	0	0	0	0
00-00-52-E0-3L EAU - ATTACHE DE PRESSE-CAB MIN/ATTACHE SECURITE PM	0	0	0	0	0
00-00-52-E3-3Y EAU - SECRETAIRE PARTICULIER(E) MIN	0	0	0	0	0
00-00-52-E3-3Z EAU - CHEF PROTOCOLE MIN	0	0	0	0	0
00-00-52-J0-4A EAU - CONTRACTUELS ASSIMILES CADRE A	8	0	8	8	24
00-00-52-J0-5A EAU - CONTRACTUELS ASSIMILES CADRE A	17	0	17	17	51
00-00-52-J0-5B EAU - CONTRACTUELS EFA CAT V, B	0	0	0	0	0
00-00-52-J0-6A EAU - CONTRACTUELS ASSIMILES CADRE A	59	0	59	59	177
00-00-52-J0-8A EAU - CONTRACTUELS ASSIMILES CADRE A	20	0	20	20	60
00-00-52-J0-9A EAU - CONTRACTUELS ASSIMILES CADRE A	0	0	0	0	0
00-00-52-K0-0A EAU - CONTRACTUELS ASSIMILES CADRE B	22	0	22	22	66
00-00-52-L0-0A EAU - CONTRACTUELS ASSIMILES CADRE C	8	0	8	8	24
00-00-52-M0-0B EAU - CONTRACTUELS ASSIMILES CADRE D	3	0	3	3	9
00-00-52-U0-1C EAU - CONTRACTUELS ASSIMILES CADRE D DUREE INDETERMINEE	7	0	7	7	21
00-00-52-U0-2C EAU - CONTRACTUELS ASSIMILES CADRE C DUREE INDETERMINEE	17	0	17	17	51
00-00-52-U0-3B EAU - CONTRACTUELS ASSIMILES CADRE B DUREE INDETERMINEE	26	0	26	26	78
00-00-52-U0-4A EAU - CONTRACTUELS ASSIMILES CADRE A DUREE INDET. CAT 04	19	0	19	19	57
00-00-52-U0-5A EAU - CONTRACTUELS ASSIMILES CADRE A DUREE INDET. CAT 05	29	0	29	29	87
00-00-52-U0-6A EAU - CONTRACTUELS ASSIMILES CADRE A DUREE INDET. CAT 06	29	0	29	29	87
00-00-52-U0-8A EAU - CONTRACTUELS ASSIMILES CADRE A DUREE INDET. CAT 08	51	0	51	51	153
00-00-52-U0-9A EAU - CONTRACTUELS ASSIMILES CADRE A DUREE INDET. CAT 09	2	0	2	2	6
00-00-52-U9-4A EAU - MEDECIN CONTRACTUEL INDETERMINE	1	0	1	1	3
00-00-52-XX-00 ARRIERES - PERSONNEL EAU CENTRAL	0	0	0	0	0

Prévision effectifs par Institution ou Ministère - Unité

Ministère/Institution-Mission-Programme	LFI 2020	LFR 2020	Prév 2021	Prév 2022	Total Prév.
52 MINISTERE DE L'EAU, DE L'ASSAINISSEMENT ET DE L'HYGIENE	0	510	0	0	510
<u>520</u> <u>EAU ET ASSAINISSEMENT</u>	<u>0</u>	<u>510</u>	<u>0</u>	<u>0</u>	<u>510</u>
<u>032</u> <u>Administration Et Coordination</u>	<u>0</u>	<u>510</u>	<u>0</u>	<u>0</u>	<u>510</u>
00-00-00-00-00 PREVISION	0	0	0	0	0
00-00-52-A0-0A EAU - ATTACHES DE SERVICE	0	1	0	0	1
00-00-52-A0-1B EAU -- CADRE A ECHELLE A1	0	1	0	0	1
00-00-52-A0-1C EAU - CADRE A ECHELLE A1	0	1	0	0	1
00-00-52-A0-1D EAU - CADRE A ECHELLE A2	0	0	0	0	0
00-00-52-A0-6E EAU - ADJOINTS D'ADMINISTRATION	0	1	0	0	1
00-00-52-A1-8A EAU - CONCEPTEUR	0	82	0	0	82
00-00-52-A1-8B EAU - REALISATEUR	0	17	0	0	17
00-00-52-A1-8C EAU - TECHNICIEN SUPERIEUR	0	4	0	0	4
00-00-52-A1-8D EAU - REALISATEUR ADJOINT	0	8	0	0	8
00-00-52-A4-5C EAU - INGENIEUR D'AGRICULTURE	0	1	0	0	1
00-00-52-A5-3A EAU - INGENIEURS PPAUX, CHEFS EAUX F	0	2	0	0	2
00-00-52-A5-3D EAU - INGENIEUR DES EAUX ET FORETS	0	1	0	0	1
00-00-52-A6-1A EAU - INGENIEURS EN CHEF DES MINES	0	2	0	0	2
00-00-52-A6-3A EAU - INGENIEURS CHEF GEO/HYDROGEO	0	1	0	0	1
00-00-52-A6-3B EAU - INGENIEURS GEOLOGUES/HYDROGEO	0	0	0	0	0
00-00-52-A6-5A ENERGIE ET HYDROCARBURE - INGENIEURS CHEF TECH INDUSTRIE	0	2	0	0	2
00-00-52-A7-0A ENERGIE- PLANIFICATEURS	0	5	0	0	5
00-00-52-A7-0B EAU - PLANIFICATEUR	0	1	0	0	1
00-00-52-A7-0C ENERGIE ET HYDROCARBURE - ATTACHES DE PLANIFICATION	0	3	0	0	3
00-00-52-B0-0A EAU - ADJOINTS DE SERVICE	0	6	0	0	6
00-00-52-B1-8A EAU - ENCADREUR	0	3	0	0	3
00-00-52-C0-0A EAU - ASSISTANTS DE SERVICE	0	17	0	0	17
00-00-52-C1-8A EAU - OPERATEUR	0	2	0	0	2
00-00-52-D0-0A EAU - EMPLOYES DE SERVICE	0	8	0	0	8
00-00-52-E0-1G EAU - MINISTRE	0	1	0	0	1
00-00-52-E0-2G EAU - SECRETAIRE GENERAL	0	1	0	0	1
00-00-52-E0-2K EAU - DIRECTEUR GENERAL	0	5	0	0	5
00-00-52-E0-2M EAU - DIRECTEUR DU CABINET DU MINISTERE	0	1	0	0	1
00-00-52-E0-2P EAU - DIRECTEUR	0	32	0	0	32
00-00-52-E0-2U EAU - MEMBRE DU CABINET	0	13	0	0	13
00-00-52-E0-3L EAU - ATTACHE DE PRESSE-CAB MIN/ATTACHE SECURITE PM	0	0	0	0	0
00-00-52-E3-3Y EAU - SECRETAIRE PARTICULIER(E) MIN	0	0	0	0	0
00-00-52-E3-3Z EAU - CHEF PROTOCOLE MIN	0	0	0	0	0
00-00-52-J0-4A EAU - CONTRACTUELS ASSIMILES CADRE A	0	8	0	0	8
00-00-52-J0-5A EAU - CONTRACTUELS ASSIMILES CADRE A	0	17	0	0	17
00-00-52-J0-5B EAU - CONTRACTUELS EFA CAT V, B	0	0	0	0	0
00-00-52-J0-6A EAU - CONTRACTUELS ASSIMILES CADRE A	0	29	0	0	29
00-00-52-J0-8A EAU - CONTRACTUELS ASSIMILES CADRE A	0	20	0	0	20
00-00-52-J0-9A EAU - CONTRACTUELS ASSIMILES CADRE A	0	0	0	0	0
00-00-52-K0-0A EAU - CONTRACTUELS ASSIMILES CADRE B	0	22	0	0	22
00-00-52-L0-0A EAU - CONTRACTUELS ASSIMILES CADRE C	0	8	0	0	8
00-00-52-M0-0B EAU - CONTRACTUELS ASSIMILES CADRE D	0	3	0	0	3
00-00-52-U0-1C EAU - CONTRACTUELS ASSIMILES CADRE D DUREE INDETERMINEE	0	7	0	0	7
00-00-52-U0-2C EAU - CONTRACTUELS ASSIMILES CADRE C DUREE INDETERMINEE	0	17	0	0	17
00-00-52-U0-3B EAU - CONTRACTUELS ASSIMILES CADRE B DUREE INDETERMINEE	0	26	0	0	26
00-00-52-U0-4A EAU - CONTRACTUELS ASSIMILES CADRE A DUREE INDET. CAT 04	0	19	0	0	19
00-00-52-U0-5A EAU - CONTRACTUELS ASSIMILES CADRE A DUREE INDET. CAT 05	0	29	0	0	29
00-00-52-U0-6A EAU - CONTRACTUELS ASSIMILES CADRE A DUREE INDET. CAT 06	0	29	0	0	29
00-00-52-U0-8A EAU - CONTRACTUELS ASSIMILES CADRE A DUREE INDET. CAT 08	0	51	0	0	51
00-00-52-U0-9A EAU - CONTRACTUELS ASSIMILES CADRE A DUREE INDET. CAT 09	0	2	0	0	2
00-00-52-U9-4A EAU - MEDECIN CONTRACTUEL INDETERMINE	0	1	0	0	1
00-00-52-XX-00 ARRIERES - PERSONNEL EAU CENTRAL	0	0	0	0	0

Prévision effectifs par Institution ou Ministère - Unité

Ministère/Institution-Mission-Programme		LFI 2020	LFR 2020	Prév 2021	Prév 2022	Total Prév.
53	MINISTERE DES MINES ET DES RESSOURCES STRATEGIQUES	428	348	428	428	1 632
530	MINES	428	348	428	428	1 632
Q19	Administration et Coordination	428	348	428	428	1 632
00-00-00-00-00	PREVISION	0	0	0	0	0
00-00-53-41-25	MPMP - CONTRACTUELS ELD4 D'INDICE CT 125	1	1	1	1	4
00-00-53-A0-0B	MPMP - TECHNICIENS SUP. DE SERVICE	4	4	4	4	16
00-00-53-A0-1C	MPMP - CADRE A ECHELLE A1	1	1	1	1	4
00-00-53-A0-6C	MINES- ATTACHES D'ADMINISTRATION	1	1	1	1	4
00-00-53-A0-6E	MPMP - ADJOINTS D'ADMINISTRATION	1	1	1	1	4
00-00-53-A1-8A	MPMP - CONCEPTEUR	19	19	19	19	76
00-00-53-A1-8B	MPMP - REALISATEUR	3	3	3	3	12
00-00-53-A1-8D	MPMP - REALISATEUR ADJOINT	5	5	5	5	20
00-00-53-A4-5C	MPMP - INGENIEUR D'AGRICULTURE	1	1	1	1	4
00-00-53-A5-3D	MPMP - INGENIEUR DES EAUX ET FORETS	3	3	3	3	12
00-00-53-A6-1A	MPMP - INGENIEURS EN CHEF DES MINES	27	27	27	27	108
00-00-53-A6-3A	MPMP - INGENIEURS CHEF GEO/HYDROGEO	14	14	14	14	56
00-00-53-A6-5C	MPMP - DOCTEUR-INGENIEURS TECH INDUST	2	2	2	2	8
00-00-53-A7-0A	MINES- PLANIFICATEURS PRINCIPAUX	2	2	2	2	8
00-00-53-A7-0C	MPMP - ATTACHES DE PLANIFICATION	3	3	3	3	12
00-00-53-A8-8E	MPMP - PROFESSEURS LICENCIES TECHN.	0	0	0	0	0
00-00-53-A9-4A	MPMP - MEDECINS DIPLOMES D'ETAT (CAT. VIII)	1	1	1	1	4
00-00-53-B0-0A	MPMP - ADJOINTS DE SERVICE	14	14	14	14	56
00-00-53-B0-6B	MPMP - ASSISTANTS D'ADMINISTRATION	2	2	2	2	8
00-00-53-B1-8A	MPMP - ENCADREUR	3	3	3	3	12
00-00-53-B6-1A	MPMP - ADJOINTS TECHNIQUES DES MINES	1	1	1	1	4
00-00-53-C0-0A	MPMP - ASSISTANTS DE SERVICE	8	8	8	8	32
00-00-53-C0-6A	MPMP - ASSISTANTS D'ADMINISTRATION	1	1	1	1	4
00-00-53-C1-8A	MPMP - OPERATEUR	3	3	3	3	12
00-00-53-C6-1A	MPMP - AGENTS TECHNIQUES DES MINES	1	1	1	1	4
00-00-53-D0-0A	MPMP - EMPLOYES DE SERVICE	7	7	7	7	28
00-00-53-D0-6A	MPMP - EMPLOYES D'ADMINISTRATION	1	1	1	1	4
00-00-53-E0-1G	MPMP - MINISTRE	1	1	1	1	4
00-00-53-E0-2G	MPMP - SECRETAIRE GENERAL	1	1	1	1	4
00-00-53-E0-2K	MPMP - DIRECTEUR GENERAL	8	8	8	8	32
00-00-53-E0-2M	MPMP - DIRECTEUR DU CABINET DU MINISTERE	1	1	1	1	4
00-00-53-E0-2P	MPMP - DIRECTEUR	35	35	35	35	140
00-00-53-E0-2U	MPMP - MEMBRE DU CABINET	13	13	13	13	52
00-00-53-E0-3Z	MPMP - CHEF DE SERVICE	0	0	0	0	0
00-00-53-E3-3Y	MPMP - SECRETAIRE PARTICULIER(E) MIN	0	0	0	0	0
00-00-53-E3-3Z	MPMP - CHEF PROTOCOLE MIN	0	0	0	0	0
00-00-53-J0-4A	MPMP - CONTRACTUELS ASSIMILES CADRE A	10	10	10	10	40
00-00-53-J0-5A	MPMP - CONTRACTUELS ASSIMILES CADRE A	32	32	32	32	128
00-00-53-J0-6A	MPMP - CONTRACTUELS ASSIMILES CADRE A	104	24	104	104	336
00-00-53-J0-8A	MPMP - CONTRACTUELS ASSIMILES CADRE A	22	22	22	22	88
00-00-53-K0-0A	MPMP - CONTRACTUELS ASSIMILES CADRE B	12	12	12	12	48
00-00-53-L0-0A	MPMP - CONTRACTUELS ASSIMILES CADRE C	4	4	4	4	16
00-00-53-M0-0B	MPMP - CONTRACTUELS ASSIMILES CADRE D	0	0	0	0	0
00-00-53-N0-0C	MINES-CONS. TECH. NON PERMANENT MIN ET SECRETAIRE D'ETAT	0	0	0	0	0
00-00-53-N0-1C	MINES-CHAR. MISS. NON PERMANENT MIN ET SECRETAIRE D'ETAT	0	0	0	0	0
00-00-53-N0-3L	MINES-ATTACHE DE PRESSE MINISTERE NON PERMANENT	0	0	0	0	0
00-00-53-U0-1C	MINES-CONTRACTUELS ASSIMILES CADRE D DUREE INDETERMINEE	0	0	0	0	0
00-00-53-U0-2C	MPMP - CONTRACTUELS ASSIMILES CADRE C DUREE INDETERMINEE	1	1	1	1	4
00-00-53-U0-3B	MPMP - CONTRACTUELS ASSIMILES CADRE B DUREE INDETERMINEE	6	6	6	6	24
00-00-53-U0-4A	MINE - CONTRACTUELS ASSIMILES CADRE A DUREE INDET. CAT 04	5	5	5	5	20
00-00-53-U0-5A	MPMP - CONTRACTUELS ASSIMILES CADRE A DUREE INDET. CAT 05	9	9	9	9	36
00-00-53-U0-6A	MPMP - CONTRACTUELS ASSIMILES CADRE A DUREE INDET. CAT 06	21	21	21	21	84
00-00-53-U0-7A	MPMP - CONTRACTUELS ASSIMILES CADRE A DUREE INDET. CAT 07	4	4	4	4	16
00-00-53-U0-8A	MPMP - CONTRACTUELS ASSIMILES CADRE A DUREE INDET. CAT 08	10	10	10	10	40
00-00-53-XX-00	ARRIERES - PERSONNEL AUPRES DE LA PRESIDENCE CHARGE DES MINES ET DU PETROLE CENTRAL	0	0	0	0	0

Prévision effectifs par Institution ou Ministère - Unité

Ministère/Institution-Mission-Programme	LFI 2020	LFR 2020	Prév 2021	Prév 2022	Total Prév.
63 MINISTERE DES TRANSPORTS, DU TOURISME ET DE LA METEOROLOGIE	879	779	879	879	3 416
350 TOURISME	336	306	336	336	1 314
040 Administration et Coordination	336	306	336	336	1 314
00-00-00-00-00 PREVISION	0	0	0	0	0
00-00-35-A0-1D TOURISME - CADRE A ECHELLE A2	1	1	1	1	4
00-00-35-A0-1F TOURISME - CADRE A ECHELLE A2	1	1	1	1	4
00-00-35-A0-6A TOURISME - ADMINISTRATEURS CIVILS	2	2	2	2	8
00-00-35-A0-6C TOURISME - ATTACHES D'ADMINISTRATION	5	5	5	5	20
00-00-35-A0-6E TOURISME - ADJOINTS D'ADMINISTRATION	44	44	44	44	176
00-00-35-A1-8A TOURISME - CONCEPTEUR	8	8	8	8	32
00-00-35-A1-8B TOURISME - REALISATEUR	7	7	7	7	28
00-00-35-A1-8C TOURISME - TECHNICIEN SUPERIEUR	4	4	4	4	16
00-00-35-A1-8D TOURISME - REALISATEUR ADJOINT	18	18	18	18	72
00-00-35-A6-1A TOURISME - INGENIEURS EN CHEF DES MINES	1	1	1	1	4
00-00-35-A7-0A TOURISME - PLANIFICATEURS PRINCIPAUX	3	3	3	3	12
00-00-35-A7-0C TOURISME - ATTACHES DE PLANIFICATION	3	3	3	3	12
00-00-35-A8-8E TOURISME - PROFESSEURS LICENCIES TECHN.	1	1	1	1	4
00-00-35-A8-8L TOURISME - ASSISTANTS D'ENSEIGNEMENT SUPERIEUR, RECH.	1	1	1	1	4
00-00-35-A8-8O TOURISME - ATTACHES ADMINISTRATIVES D'UNI	0	0	0	0	0
00-00-35-A8-8U TOURISME - C.A.P.E.N	1	1	1	1	4
00-00-35-A9-4A TOURISME - MEDECINS DIPLOMES D'ETAT (CAT. VIII)	0	0	0	0	0
00-00-35-A9-4I TOURISME - MEDECINS DIPLOMES D'ETAT (CAT. IX)	1	1	1	1	4
00-00-35-B0-6B TOURISME - ASSISTANTS D'ADMINISTRATION	22	22	22	22	88
00-00-35-B1-8A TOURISME - ENCADREUR	16	16	16	16	64
00-00-35-C1-8A TOURISME - OPERATEUR	7	7	7	7	28
00-00-35-D0-0A TOURISME - EMPLOYES DE SERVICE	9	9	9	9	36
00-00-35-D0-6A TOURISME - EMPLOYES D'ADMINISTRATION	1	1	1	1	4
00-00-35-D1-8A TOURISME - SOUS OPERATEUR	2	2	2	2	8
00-00-35-E0-1G TOURISME - MINISTRE	0	0	0	0	0
00-00-35-E0-2G TOURISME - SECRETAIRE GENERAL	0	0	0	0	0
00-00-35-E0-2K TOURISME - DIRECTEUR GENERAL	0	0	0	0	0
00-00-35-E0-2M TOURISME - DIRECTEUR DU CABINET DU MINISTERE	0	0	0	0	0
00-00-35-E0-2P TOURISME - DIRECTEUR	0	0	0	0	0
00-00-35-E0-2U TOURISME - MEMBRE DU CABINET	0	0	0	0	0
00-00-35-E0-3Z TOURISME -CHEF DE SERVICE	0	0	0	0	0
00-00-35-E3-3Y TOURISME - SECRETAIRE PARTICULIER(E) MIN	0	0	0	0	0
00-00-35-E3-3Z TOURISME - CHEF PROTOCOLE MIN	0	0	0	0	0
00-00-35-J0-4A TOURISME - CONTRACTUELS ASSIMILES CADRE A	4	4	4	4	16
00-00-35-J0-5A TOURISME - CONTRACTUELS ASSIMILES CADRE A	13	13	13	13	52
00-00-35-J0-6A TOURISME - CONTRACTUELS ASSIMILES CADRE A	44	14	44	44	146
00-00-35-J0-7A TOURISME - CONTRACTUELS ASSIMILES CADRE A	0	0	0	0	0
00-00-35-J0-8A TOURISME - CONTRACTUELS ASSIMILES CADRE A	13	13	13	13	52
00-00-35-J9-4A TOURISME - MEDECIN CONTRACTUEL	1	1	1	1	4
00-00-35-K0-0A TOURISME - CONTRACTUELS ASSIMILES CADRE B	15	15	15	15	60
00-00-35-L0-0A TOURISME - CONTRACTUELS ASSIMILES CADRE C	6	6	6	6	24
00-00-35-M0-0A MTA - CONTRACTUELS ASSIMILES CADRE D	1	1	1	1	4
00-00-35-N0-0C TOURISME-CONS. TECH. NON PERMANENT MIN ET SECRETAIRE D'ETAT	0	0	0	0	0
00-00-35-N0-1C TOURISME-CHAR. MISS. NON PERMANENT MIN ET SECRETAIRE D'ETAT	0	0	0	0	0
00-00-35-N0-2U TOURISME-INSPECTEUR MINISTERE NON PERMANENT	0	0	0	0	0
00-00-35-N0-3L TOURISME-ATTACHE DE PRESSE MINISTERE NON PERMANENT	0	0	0	0	0
00-00-35-U0-1C TOURISME - CONTRACTUELS ASSIMILES CADRE D DUREE INDETERMINEE	3	3	3	3	12
00-00-35-U0-2C TOURISME - CONTRACTUELS ASSIMILES CADRE C DUREE INDETERMINEE	5	5	5	5	20
00-00-35-U0-3B TOURISME - CONTRACTUELS ASSIMILES CADRE B DUREE INDETERMINEE	14	14	14	14	56
00-00-35-U0-4A TOURISME - CONTRACTUELS ASSIMILES CADRE A DUREE INDET. CAT 04	3	3	3	3	12
00-00-35-U0-5A TOURISME - CONTRACTUELS ASSIMILES CADRE A DUREE INDET. CAT 05	25	25	25	25	100
00-00-35-U0-6A TOURISME - CONTRACTUELS ASSIMILES CADRE A DUREE INDET. CAT 06	17	17	17	17	68
00-00-35-U0-8A TOURISME - CONTRACTUELS ASSIMILES CADRE A DUREE INDET. CAT 08	12	12	12	12	48
00-00-35-U0-9A TOURISME - CONTRACTUELS ASSIMILES CADRE A DUREE INDET. CAT 09	2	2	2	2	8
00-00-35-XX-00 ARRIERES - PERSONNEL TOURISME CENTRAL	0	0	0	0	0
630 TRANSPORT	543	473	543	543	2 102

Prévision effectifs par Institution ou Ministère - Unité

Ministère/Institution-Mission-Programme	LFI 2020	LFR 2020	Prév 2021	Prév 2022	Total Prév.
<u>Q22</u> Administration et Coordination	<u>543</u>	<u>473</u>	<u>543</u>	<u>543</u>	<u>2 102</u>
00-00-00-00-00 PREVISION	0	0	0	0	0
00-00-63-41-25 MTM - CONTRACTUELS ELD4 D'INDICE CT 125	2	2	2	2	8
00-00-63-41-35 MTM - CONTRACTUELS ELD4 D'INDICE CT 135	1	1	1	1	4
00-00-63-41-75 MTM - CONTRACTUELS ELD4 D'INDICE CT 175	4	4	4	4	16
00-00-63-A0-1G MTM - CADRE A ECHELLE A3	3	3	3	3	12
00-00-63-A0-6A MTM - ADMINISTRATEURS CIVILS	1	1	1	1	4
00-00-63-A0-6B MTM - ATTACHES D'ADMINISTRATION	1	1	1	1	4
00-00-63-A0-6C MTM - ATTACHES D'ADMINISTRATION	3	3	3	3	12
00-00-63-A0-6E MTM - ADJOINTS D'ADMINISTRATION	2	2	2	2	8
00-00-63-A1-8A MTM - CONCEPTEUR	14	14	14	14	56
00-00-63-A1-8B MTM - REALISATEUR	1	1	1	1	4
00-00-63-A1-8C MTM - TECHNICIEN SUPERIEUR	9	9	9	9	36
00-00-63-A1-8D MTM - REALISATEUR ADJOINT	7	7	7	7	28
00-00-63-A7-0C MTM - ATTACHES DE PLANIFICATION	8	8	8	8	32
00-00-63-A7-3A MTM - INGENIEURS PPAUX-CHEF NAVIG AE	1	1	1	1	4
00-00-63-A7-5A MTM - INGENIEURS PPAUX-CHEF METEOROL	2	2	2	2	8
00-00-63-A7-5D MTM - INGENIEUR METEOROLOGIE	31	31	31	31	124
00-00-63-A8-8F TRANSPORTS - CHARGES ENS. EDUCATION NATIONAL	0	0	0	0	0
00-00-63-A9-4A MTM - MEDECINS DIPLOMES D'ETAT (CAT. VIII)	1	1	1	1	4
00-00-63-B0-6A MTM - ADJOINTS D'ADMINISTRATION	2	2	2	2	8
00-00-63-B0-6B MTM - ASSISTANTS D'ADMINISTRATION	5	5	5	5	20
00-00-63-B1-8A MTM - ENCADREUR	18	18	18	18	72
00-00-63-B6-9A MTM - ADJOINTS TECH TRAVAUX PUBLICS	1	1	1	1	4
00-00-63-B7-5A MTM - ADJOINTS TECH METEOROLOGIE	6	6	6	6	24
00-00-63-C0-0A MTM - ASSISTANTS DE SERVICE	1	1	1	1	4
00-00-63-C0-6A MTM - ASSISTANTS D'ADMINISTRATION	2	2	2	2	8
00-00-63-C1-8A MTM - OPERATEUR	32	32	32	32	128
00-00-63-C7-5A MTM - AGENTS TECH METEOROLOGIE	9	9	9	9	36
00-00-63-D0-0A MTM - EMPLOYES DE SERVICE	6	6	6	6	24
00-00-63-D0-6A MTM - EMPLOYES D'ADMINISTRATION	5	5	5	5	20
00-00-63-D1-8A MTM - SOUS OPERATEUR	17	17	17	17	68
00-00-63-E0-1G MTM - MINISTRE	1	1	1	1	4
00-00-63-E0-2G MTM - SECRETAIRE GENERAL	1	1	1	1	4
00-00-63-E0-2K MTM - DIRECTEUR GENERAL	3	3	3	3	12
00-00-63-E0-2M MTM - DIRECTEUR DU CABINET DU MINISTERE	1	1	1	1	4
00-00-63-E0-2P MTM - DIRECTEUR	62	62	62	62	248
00-00-63-E0-2U MTM - MEMBRE DU CABINET	13	13	13	13	52
00-00-63-E0-3Z MTM - CHEF DE SERVICE	0	0	0	0	0
00-00-63-E3-3Y MTM - SECRETAIRE PARTICULIER(E) MIN	0	0	0	0	0
00-00-63-E3-3Z MTM - CHEF PROTOCOLE MIN	0	0	0	0	0
00-00-63-J0-4A MTM - CONTRACTUELS ASSIMILES CADRE A	9	9	9	9	36
00-00-63-J0-5A MTM - CONTRACTUELS ASSIMILES CADRE A	29	29	29	29	116
00-00-63-J0-6A MTM - CONTRACTUELS ASSIMILES CADRE A	77	7	77	77	238
00-00-63-J0-7A MTM - CONTRACTUELS ASSIMILES CADRE A	0	0	0	0	0
00-00-63-J0-8A MTM - CONTRACTUELS ASSIMILES CADRE A	24	24	24	24	96
00-00-63-J0-9A MTM - CONTRACTUELS ASSIMILES CADRE A	1	1	1	1	4
00-00-63-K0-0A MTM - CONTRACTUELS ASSIMILES CADRE B	40	40	40	40	160
00-00-63-L0-0A MTM - CONTRACTUELS ASSIMILES CADRE C	8	8	8	8	32
00-00-63-M0-0A MTM - CONTRACTUELS ASSIMILES CADRE D	1	1	1	1	4
00-00-63-M0-0B MTM - CONTRACTUELS ASSIMILES CADRE D	3	3	3	3	12
00-00-63-N0-0C MTM-CONS. TECH. NON PERMANENT MIN ET SECRETAIRE D'ETAT	0	0	0	0	0
00-00-63-N0-1C MTM-CHAR. MISS. NON PERMANENT MIN ET SECRETAIRE D'ETAT	0	0	0	0	0
00-00-63-N0-2U MTM-INSPECTEUR MINISTERE NON PERMANENT	0	0	0	0	0
00-00-63-N0-3L MTM-ATTACHE DE PRESSE MINISTERE NON PERMANENT	0	0	0	0	0
00-00-63-U0-1C MTM - CONTRACTUELS ASSIMILES CADRE D DUREE INDETERMINEE	5	5	5	5	20
00-00-63-U0-2C MTM - CONTRACTUELS ASSIMILES CADRE C DUREE INDETERMINEE	8	8	8	8	32
00-00-63-U0-3B MTM - CONTRACTUELS ASSIMILES CADRE B DUREE INDETERMINEE	22	22	22	22	88
00-00-63-U0-4A MTM - CONTRACTUELS ASSIMILES CADRE A DUREE INDET. CAT 04	3	3	3	3	12
00-00-63-U0-5A MTM - CONTRACTUELS ASSIMILES CADRE A DUREE INDET. CAT 05	16	16	16	16	64
00-00-63-U0-6A MTM - CONTRACTUELS ASSIMILES CADRE A DUREE INDET. CAT 06	10	10	10	10	40
00-00-63-U0-8A MTM - CONTRACTUELS ASSIMILES CADRE A DUREE INDET. CAT	11	11	11	11	44

Prévision effectifs par Institution ou Ministère - Unité

Ministère/Institution-Mission-Programme	LFI 2020	LFR 2020	Prév 2021	Prév 2022	Total Prév.
08					
00-00-63-XX-00					
ARRIERES - PERSONNEL TRANSPORT ET DE LA METEOROLOGIE CENTRAL	0	0	0	0	0

Prévision effectifs par Institution ou Ministère - Unité

Ministère/Institution-Mission-Programme		LFI 2020	LFR 2020	Prév 2021	Prév 2022	Total Prév.
32	MINISTÈRE DU TRAVAIL, DE L'EMPLOI, DE LA FONCTION PUBLIQUE ET DES LOIS SOCIALES	1 721	1 671	1 871	1 871	7 134
320	FONCTION PUBLIQUE	1 721	1 671	1 871	1 871	7 134
015	Administration et Coordination	1 721	1 671	1 871	1 871	7 134
00-00-00-00-00	PREVISION	0	0	0	0	0
00-00-21-C2-9B	MFB - AGENTS ENCADREMENT DOUANES	0	0	0	0	0
00-00-32-41-25	MFPRA - CONTRACTUELS ELD4 D'INDICE CT 125	0	0	0	0	0
00-00-32-A0-1B	MFPRA - CADRE A ECHELLE A1	1	1	1	1	4
00-00-32-A0-1D	MFPRA - CADRE A ECHELLE A2	1	1	1	1	4
00-00-32-A0-1G	MFPRA - CADRE A ECHELLE A3	110	110	110	110	440
00-00-32-A0-6A	MFPRA - ADMINISTRATEURS CIVILS	155	155	155	155	620
00-00-32-A0-6B	MFPRA - ATTACHES D'ADMINISTRATION	1	1	1	1	4
00-00-32-A0-6C	MFPRA - ATTACHES D'ADMINISTRATION	38	38	38	38	152
00-00-32-A0-6E	MFPRA - ADJOINTS D'ADMINISTRATION	198	198	248	248	892
00-00-32-A0-9A	MFPRA - INSPECTEURS DU TRAVAIL ET L.S.	202	202	202	202	808
00-00-32-A0-9B	MFPRA - CONTROLEURS DU TRAVAIL	102	102	152	152	508
00-00-32-A1-5A	MINFOPTLS - MAGISTRATS ET MAGISTRATS SUPPLEANTS	1	1	1	1	4
00-00-32-A1-8A	MFPRA - CONCEPTEUR	34	34	34	34	136
00-00-32-A1-8B	MFPRA - REALISATEUR	13	13	13	13	52
00-00-32-A1-8C	MFPRA - TECHNICIEN SUPERIEUR	26	26	26	26	104
00-00-32-A1-8D	MFPRA - REALISATEUR ADJOINT	30	30	30	30	120
00-00-32-A4-5C	MFPRA - INGENIEUR D'AGRICULTURE	1	1	1	1	4
00-00-32-A7-0A	MFPRA - PLANIFICATEURS PRINCIPAUX	10	10	10	10	40
00-00-32-A7-0B	MFPRA - PLANIFICATEUR	3	3	3	3	12
00-00-32-A7-0C	MFPRA - ATTACHES DE PLANIFICATION	16	16	16	16	64
00-00-32-A8-8E	MFPRA - PROFESSEURS LICENCIES TECHN.	2	2	2	2	8
00-00-32-A8-8K	MFPRA - MAITRES ASSISTANTS D'ENSEIGNEMENT SUPERIEUR, RECH.	1	1	1	1	4
00-00-32-A8-8U	MFPRA - C.A.P.E.N	1	1	1	1	4
00-00-32-A9-4A	MFPRA - MEDECINS DIPLOMES D'ETAT (CAT. VIII)	11	11	11	11	44
00-00-32-B0-0A	MFPRA - ADJOINTS DE SERVICE	2	2	2	2	8
00-00-32-B0-6A	MFPRA - ADJOINTS D'ADMINISTRATION	4	4	4	4	16
00-00-32-B0-6B	MFPRA - ASSISTANTS D'ADMINISTRATION	204	204	254	254	916
00-00-32-B1-8A	MFPRA - ENCADREUR	9	9	9	9	36
00-00-32-C0-0A	MFPRA - ASSISTANTS DE SERVICE	3	3	3	3	12
00-00-32-C0-6A	MFPRA - ASSISTANTS D'ADMINISTRATION	1	1	1	1	4
00-00-32-C1-8A	MFPRA - OPERATEUR	9	9	9	9	36
00-00-32-C2-9B	FOP- AGENTS ENCADREMENT	0	0	0	0	0
00-00-32-D0-0A	MFPRA - EMPLOYES DE SERVICE	19	19	19	19	76
00-00-32-D0-6A	MFPRA - EMPLOYES D'ADMINISTRATION	5	5	5	5	20
00-00-32-D1-8A	MFPRA - SOUS OPERATEUR	5	5	5	5	20
00-00-32-E0-1G	MFPRA - MINISTRE	1	1	1	1	4
00-00-32-E0-2G	MFPRA - SECRETAIRE GENERAL	1	1	1	1	4
00-00-32-E0-2K	MFPRA - DIRECTEUR GENERAL	8	8	8	8	32
00-00-32-E0-2M	MFPRA - DIRECTEUR DU CABINET DU MINISTERE	1	1	1	1	4
00-00-32-E0-2P	MFPRA - DIRECTEUR	40	40	40	40	160
00-00-32-E0-2U	MFPRA - MEMBRE DU CABINET	14	14	14	14	56
00-00-32-E0-3Z	MFPRA -CHEF DE SERVICE	0	0	0	0	0
00-00-32-E3-3Y	MFPRA - SECRETAIRE PARTICULIER(E) MIN	0	0	0	0	0
00-00-32-J0-4A	MFPRA - CONTRACTUELS ASSIMILES CADRE A	26	26	26	26	104
00-00-32-J0-5A	MFPRA - CONTRACTUELS ASSIMILES CADRE A	73	73	73	73	292
00-00-32-J0-6A	MFPRA - CONTRACTUELS ASSIMILES CADRE A	118	68	118	118	422
00-00-32-J0-8A	MFPRA - CONTRACTUELS ASSIMILES CADRE A	34	34	34	34	136
00-00-32-J0-9A	MFPRA - CONTRACTUELS ASSIMILES CADRE A	1	1	1	1	4
00-00-32-K0-0A	MFPRA - CONTRACTUELS ASSIMILES CADRE B	63	63	63	63	252
00-00-32-L0-0A	MFPRA - CONTRACTUELS ASSIMILES CADRE C	12	12	12	12	48
00-00-32-M0-0B	MFPRA - CONTRACTUELS ASSIMILES CADRE D	3	3	3	3	12
00-00-32-N0-0B	FOP-CONS. TECH. NON PERMANENT PRIMATURE	0	0	0	0	0
00-00-32-N0-1C	FOP-CHAR. MISS. NON PERMANENT MIN ET SECRETAIRE D'ETAT	0	0	0	0	0
00-00-32-N0-2U	FOP-INSPECTEUR MINISTERE NON PERMANENT	0	0	0	0	0
00-00-32-N0-3L	FOP-ATTACHE DE PRESSE MINISTERE NON PERMANENT	0	0	0	0	0
00-00-32-U0-1C	MFPRA - CONTRACTUELS ASSIMILES CADRE D DUREE INDETERMINEE	4	4	4	4	16
00-00-32-U0-2C	MFPRA - CONTRACTUELS ASSIMILES CADRE C DUREE INDETERMINEE	8	8	8	8	32
00-00-32-U0-3B	MFPRA - CONTRACTUELS ASSIMILES CADRE B DUREE INDETERMINEE	21	21	21	21	84

Prévision effectifs par Institution ou Ministère - Unité

Ministère/Institution-Mission-Programme	LFI 2020	LFR 2020	Prév 2021	Prév 2022	Total Prév.
00-00-32-U0-4A MFRA - CONTRACTUELS ASSIMILES CADRE A DUREE INDET. CAT 04	8	8	8	8	32
00-00-32-U0-5A MFRA - CONTRACTUELS ASSIMILES CADRE A DUREE INDET. CAT 05	23	23	23	23	92
00-00-32-U0-6A MFRA - CONTRACTUELS ASSIMILES CADRE A DUREE INDET. CAT 06	21	21	21	21	84
00-00-32-U0-8A MFRA - CONTRACTUELS ASSIMILES CADRE A DUREE INDET. CAT 08	23	23	23	23	92
00-00-32-XX-00 ARRIERES - PERSONNEL FONCTION PUBLIQUE CENTRAL	0	0	0	0	0

Prévision effectifs par Institution ou Ministère - Unité

Ministère/Institution-Mission-Programme		LFI 2020	LFR 2020	Prév 2021	Prév 2022	Total Prév.
84	MINISTÈRE DE L'ENSEIGNEMENT SUPÉRIEUR ET DE LA RECHERCHE SCIENTIFIQUE	2 642	2 546	2 637	2 637	10 462
840	ENSEIGNEMENT SUPERIEUR	2 642	2 546	2 637	2 637	10 462
028	Administration et Coordination	2 642	2 546	2 637	2 637	10 462
00-00-00-00-00	PREVISION	0	0	0	0	0
00-00-84-28-4W	ENSEIGNEMENT SUPÉRIEUR - FOYER - CAT 02	1	2	1	1	5
00-00-84-38-4W	ENSEIGNEMENT SUPÉRIEUR - FOYER - CAT 03	1	0	0	0	1
00-00-84-41-00	MESUPRES - CONTRACTUELS ELD4 D'INDICE CT 100	1	1	1	1	4
00-00-84-41-25	MESUPRES - CONTRACTUELS ELD4 D'INDICE CT 125	8	8	8	8	32
00-00-84-48-4W	ENSEIGNEMENT SUPÉRIEUR - FOYER - CAT 04	3	6	3	3	15
00-00-84-58-4W	ENSEIGNEMENT SUPERIEUR - FOYER - CAT 05	2	4	2	2	10
00-00-84-68-4W	ENSEIGNEMENT SUPERIEUR - FOYER - CAT 06	1	0	0	0	1
00-00-84-78-4W	ENSEIGNEMENT SUPERIEUR - FOYER - CAT 07	1	0	0	0	1
00-00-84-88-4W	ENSEIGNEMENT SUPÉRIEUR - FOYER - CAT 08	1	2	1	1	5
00-00-84-98-4W	ENSEIGNEMENT SUPÉRIEUR - FOYER - CAT 09	1	0	0	0	1
00-00-84-A0-6A	MESUPRES - ADMINISTRATEURS CIVILS	1	1	1	1	4
00-00-84-A0-6B	MESUPRES - ATTACHES D'ADMINISTRATION	1	1	1	1	4
00-00-84-A0-6C	MESUPRES - ATTACHES D'ADMINISTRATION	5	5	5	5	20
00-00-84-A0-6E	MESUPRES - ADJOINTS D'ADMINISTRATION	29	29	29	29	116
00-00-84-A1-8A	MESUPRES - CONCEPTEUR	9	9	9	9	36
00-00-84-A1-8B	MESUPRES - REALISATEUR	12	12	12	12	48
00-00-84-A1-8C	MESUPRES - TECHNICIEN SUPERIEUR	3	3	3	3	12
00-00-84-A1-8D	MESUPRES - REALISATEUR ADJOINT	14	14	14	14	56
00-00-84-A5-7D	MESUPRES - INGENIEURS D'EQUIPEMENT RURAL	1	1	1	1	4
00-00-84-A7-0A	MESUPRES - PLANIFICATEURS PRINCIPAUX	7	7	7	7	28
00-00-84-A7-0B	MESUPRES - PLANIFICATEUR	2	2	2	2	8
00-00-84-A7-0C	MESUPRES - ATTACHES DE PLANIFICATION	5	5	5	5	20
00-00-84-A8-6C	MESUPRES - CHARGES S/CES TEC RECHERCHE SC	2	2	2	2	8
00-00-84-A8-8E	MESUPRES - PROFESSEURS LICENCIES TECHN.	6	6	6	6	24
00-00-84-A8-8I	MESUPRES - PROFESSEURS DE L'ENSEIGNEMENT SUPERIEUR	126	126	126	126	504
00-00-84-A8-8J	MESUPRES - MAITRES DE CONFERENCE, RECHERCHE	187	187	187	187	748
00-00-84-A8-8K	MESUPRES - MAITRES ASSISTANTS D'ENSEIGNEMENT SUPERIEUR, RECH.	850	850	850	850	3 400
00-00-84-A8-8L	MESUPRES - ASSISTANTS D'ENSEIGNEMENT SUPERIEUR, RECH.	770	770	770	770	3 080
00-00-84-A8-8O	MESUPRES - ATTACHES ADMINISTRATIVES D'UNI	2	2	2	2	8
00-00-84-A8-8T	MESUPRES - CONSEILLERS PEDAGOGIQUES	1	1	1	1	4
00-00-84-A8-8U	ENSEIGNEMENT SUPERIEUR ET RECHERCHE SCIENTIFIQUE - C.A.P.E.N	2	2	2	2	8
00-00-84-A9-4A	MESUPRES - MEDECINS DIPLOMES D'ETAT (CAT. VIII)	3	3	3	3	12
00-00-84-A9-4I	MESUPRES - MEDECINS DIPLOMES D'ETAT (CAT. IX)	0	0	0	0	0
00-00-84-B0-0A	MESUPRES - ADJOINTS DE SERVICE	1	1	1	1	4
00-00-84-B0-6A	MESUPRES - ADJOINTS D'ADMINISTRATION	1	1	1	1	4
00-00-84-B0-6B	MESUPRES - ASSISTANTS D'ADMINISTRATION	20	20	20	20	80
00-00-84-B1-8A	MESUPRES - ENCADREUR	11	11	11	11	44
00-00-84-B6-9A	MESUPRES - ADJOINTS TECH TRAVAUX PUBLICS	1	1	1	1	4
00-00-84-B8-8A	MESUPRES - INSTITUTEURS ET INSTITUTRICES	1	1	1	1	4
00-00-84-B8-8F	MESUPRES - ADJOINTS ADMINIS. D'UNIVERSITE	1	1	1	1	4
00-00-84-C0-0A	MESUPRES - ASSISTANTS DE SERVICE	3	3	3	3	12
00-00-84-C0-6A	MESUPRES - ASSISTANTS D'ADMINISTRATION	1	1	1	1	4
00-00-84-C1-8A	MESUPRES - OPERATEUR	7	7	7	7	28
00-00-84-C8-6A	MESUPRES - ASSISTANTS ADM RECHERCHE SCIEN	1	1	1	1	4
00-00-84-D0-0A	MESUPRES - EMPLOYES DE SERVICE	34	34	34	34	136
00-00-84-D0-6A	MESUPRES - EMPLOYES D'ADMINISTRATION	3	3	3	3	12
00-00-84-D1-8A	MESUPRES - SOUS OPERATEUR	1	1	1	1	4
00-00-84-E0-1G	MESUPRES - MINISTRE	1	1	1	1	4
00-00-84-E0-2G	MESUPRES - SECRETAIRE GENERAL	1	1	1	1	4
00-00-84-E0-2K	MESUPRES - DIRECTEUR GENERAL	2	2	2	2	8
00-00-84-E0-2M	MESUPRES - DIRECTEUR DU CABINET DU MINISTERE	1	1	1	1	4
00-00-84-E0-2P	MESUPRES - DIRECTEUR	33	33	33	33	132
00-00-84-E0-2U	MESUPRES - MEMBRE DU CABINET	13	13	13	13	52
00-00-84-E0-3Z	MESUPRES - CHEF DE SERVICE	0	0	0	0	0
00-00-84-E3-3Z	MESUPRES - CHEF PROTOCOLE MIN	0	0	0	0	0
00-00-84-G8-4W	ENSEIGNEMENT SUPERIEUR - FOYER - GENS DE MAISON	2	4	2	2	10
00-00-84-J0-4A	MESUPRES - CONTRACTUELS ASSIMILES CADRE A	14	14	14	14	56
00-00-84-J0-5A	MESUPRES - CONTRACTUELS ASSIMILES CADRE A	20	20	20	20	80

Prévision effectifs par Institution ou Ministère - Unité

Ministère/Institution-Mission-Programme	LFI 2020	LFR 2020	Prév 2021	Prév 2022	Total Prév.
00-00-84-J0-6A MESUPRES - CONTRACTUELS ASSIMILES CADRE A	120	20	120	120	380
00-00-84-J0-7A MESUPRES - CONTRACTUELS ASSIMILES CADRE A	0	0	0	0	0
00-00-84-J0-8A MESUPRES - CONTRACTUELS ASSIMILES CADRE A	20	20	20	20	80
00-00-84-J8-8J MESUPRES - MAITRES DE CONFERENCE CONTRACTUELS, RECHERCHE	1	1	1	1	4
00-00-84-J8-8K MESUPRES - MAITRES ASSISTANTS ENS.SUP CONTRACTUELS, RECHERCHE	38	38	38	38	152
00-00-84-J8-8L MESUPRES - ASSISTANTS D'ENS. SUP. CONTRACTUELS, RECHERCHE	14	14	14	14	56
00-00-84-J9-4I MESUPRES - MEDECIN CONTRACTUEL	1	1	1	1	4
00-00-84-K0-0A MESUPRES - CONTRACTUELS ASSIMILES CADRE B	37	37	37	37	148
00-00-84-L0-0A MESUPRES - CONTRACTUELS ASSIMILES CADRE C	9	9	9	9	36
00-00-84-M0-0A MESUPRES - CONTRACTUELS ASSIMILES CADRE D	6	6	6	6	24
00-00-84-M0-0B MESUPRES - CONTRACTUELS ASSIMILES CADRE D	12	12	12	12	48
00-00-84-N0-0C MESUPRES-CONS. TECH. NON PERMANENT MIN ET SECRETAIRE D'ETAT	0	0	0	0	0
00-00-84-N0-1C MESUPRES-CHAR. MISS. NON PERMANENT MIN ET SECRETAIRE D'ETAT	0	0	0	0	0
00-00-84-N0-2U MESUPRES-INSPECTEUR MINISTERE NON PERMANENT	0	0	0	0	0
00-00-84-N0-3L MESUPRES-ATTACHE DE PRESSE MINISTERE NON PERMANENT	0	0	0	0	0
00-00-84-P8-4W ENSEIGNEMENT SUPERIEUR - FOYER - PREMIER CONSEILLER	0	0	0	0	0
00-00-84-U0-1C MESUPRES - CONTRACTUELS ASSIMILES CADRE D DUREE INDETERMINEE	11	11	11	11	44
00-00-84-U0-2C MESUPRES - CONTRACTUELS ASSIMILES CADRE C DUREE INDETERMINEE	18	18	18	18	72
00-00-84-U0-3B MESUPRES - CONTRACTUELS ASSIMILES CADRE B DUREE INDETERMINEE	31	31	31	31	124
00-00-84-U0-4A MESUPRES - CONTRACTUELS ASSIMILES CADRE A DUREE INDET. CAT 04	25	25	25	25	100
00-00-84-U0-5A MESUPRES - CONTRACTUELS ASSIMILES CADRE A DUREE INDET. CAT 05	19	19	19	19	76
00-00-84-U0-6A MESUPRES - CONTRACTUELS ASSIMILES CADRE A DUREE INDET. CAT 06	20	20	20	20	80
00-00-84-U0-8A MESUPRES - CONTRACTUELS ASSIMILES CADRE A DUREE INDET. CAT 08	10	10	10	10	40
00-00-84-U8-8K MESUPRES - MAITRES ASSISTANTS ENS.SUP CONTRACTUELS A DUREE INDET., RECHERCHE	8	8	8	8	32
00-00-84-U8-8L MESUPRES-	10	10	10	10	40
00-00-84-X8-4W ENSEIGNEMENT SUPERIEUR - FOYER - CAT 10	1	0	0	0	1
00-00-84-XX-00 ARRIERES - PERSONNEL ENSEIGNEMENT SUPERIEUR ET DE LA RECHERCHE SCIENTIFIQUE CENTRAL	0	0	0	0	0

Prévision effectifs par Institution ou Ministère - Unité

Ministère/Institution-Mission-Programme		LFI 2020	LFR 2020	Prév 2021	Prév 2022	Total Prév.
34	MINISTERE DE L'INDUSTRIE, DU COMMERCE ET DE L'ARTISANAT	1 543	1 482	1 543	1 543	6 111
340	INDUSTRIE	579	539	579	579	2 276
051	Administration et Coordination	579	539	579	579	2 276
	00-00-00-00-00 PREVISION	0	0	0	0	0
	00-00-34-41-25 MIDSP - CONTRACTUELS ELD4 D'INDICE CT 125	1	1	1	1	4
	00-00-34-41-65 INDUSTRIE - CONTRACTUELS ELD4 D'INDICE CT 165	0	0	0	0	0
	00-00-34-A0-1D MIDSP - CADRE A ECHELLE A2	1	1	1	1	4
	00-00-34-A0-6C MIDSP - ATTACHES D'ADMINISTRATION	6	6	6	6	24
	00-00-34-A0-6E MIDSP - ADJOINTS D'ADMINISTRATION	42	42	42	42	168
	00-00-34-A1-8A MIDSP - CONCEPTEUR	15	15	15	15	60
	00-00-34-A1-8B MIDSP - REALISATEUR	5	5	5	5	20
	00-00-34-A1-8C INDUSTRIE, DÉVELOPPEMENT DU SECTEUR PRIVÉ ET DES PETITES ET MOYENNES ENTREPRISES - TECHNICIEN SUPERIEUR	6	6	6	6	24
	00-00-34-A1-8D MIDSP - REALISATEUR ADJOINT	7	7	7	7	28
	00-00-34-A4-5C MIDSP - INGENIEUR D'AGRICULTURE	2	2	2	2	8
	00-00-34-A6-1A MIDSP - INGENIEURS EN CHEF DES MINES	2	2	2	2	8
	00-00-34-A7-0B MIDSP - PLANIFICATEUR	1	1	1	1	4
	00-00-34-A7-0C MIDSP - ATTACHES DE PLANIFICATION	1	1	1	1	4
	00-00-34-A9-4A MIDSP - MEDECINS DIPLOMES D'ETAT (CAT. VIII)	1	1	1	1	4
	00-00-34-A9-4D MIDSP - CHIRURGIENS DENTISTES	1	1	1	1	4
	00-00-34-B0-0A MIDSP - ADJOINTS DE SERVICE	1	1	1	1	4
	00-00-34-B0-6B MIDSP - ASSISTANTS D'ADMINISTRATION	19	19	19	19	76
	00-00-34-B1-2A MIDSP - ADJOINTS TECHNIQUES DE COOPER.	0	0	0	0	0
	00-00-34-B1-8A MIDSP - ENCADREUR	6	6	6	6	24
	00-00-34-C0-0A MIDSP - ASSISTANTS DE SERVICE	3	3	3	3	12
	00-00-34-C1-6A MIDSP - AGENTS TECH. ANIM. ET EDUC. B.	2	2	2	2	8
	00-00-34-C1-8A MIDSP - OPERATEUR	6	6	6	6	24
	00-00-34-D0-0A MIDSP - EMPLOYES DE SERVICE	13	13	13	13	52
	00-00-34-D0-6A MIDSP - EMPLOYES D'ADMINISTRATION	2	2	2	2	8
	00-00-34-D1-8A MIDSP - SOUS OPERATEUR	3	3	3	3	12
	00-00-34-E0-1G MIDSP - MINISTRE	1	1	1	1	4
	00-00-34-E0-2G MIDSP - SECRETAIRE GENERAL	1	1	1	1	4
	00-00-34-E0-2K MIDSP - DIRECTEUR GENERAL	21	21	21	21	84
	00-00-34-E0-2M MIDSP - DIRECTEUR DU CABINET DU MINISTERE	1	1	1	1	4
	00-00-34-E0-2P MIDSP - DIRECTEUR	39	39	39	39	156
	00-00-34-E0-2U MIDSP - MEMBRE DU CABINET	14	14	14	14	56
	00-00-34-E0-3Z MICDSP - CHEF DE SERVICE	0	0	0	0	0
	00-00-34-E3-3Y MIDSP - SECRETAIRE PARTICULIER(E) MIN	0	0	0	0	0
	00-00-34-E3-3Z MIDSP - CHEF PROTOCOLE MIN	0	0	0	0	0
	00-00-34-J0-4A MIDSP - CONTRACTUELS ASSIMILES CADRE A	22	22	22	22	88
	00-00-34-J0-5A MIDSP - CONTRACTUELS ASSIMILES CADRE A	63	63	63	63	252
	00-00-34-J0-6A MIDSP - CONTRACTUELS ASSIMILES CADRE A	85	45	85	85	300
	00-00-34-J0-7A MIDSP - CONTRACTUELS ASSIMILES CADRE A	0	0	0	0	0
	00-00-34-J0-8A MIDSP - CONTRACTUELS ASSIMILES CADRE A	33	33	33	33	132
	00-00-34-K0-0A MIDSP - CONTRACTUELS ASSIMILES CADRE B	59	59	59	59	236
	00-00-34-L0-0A MIDSP - CONTRACTUELS ASSIMILES CADRE C	13	13	13	13	52
	00-00-34-M0-0A MIDSP - CONTRACTUELS ASSIMILES CADRE D	9	9	9	9	36
	00-00-34-M0-0B MIDSP - CONTRACTUELS ASSIMILES CADRE D	15	15	15	15	60
	00-00-34-N0-2U MICDSP-INSPECTEUR MINISTERE NON PERMANENT	0	0	0	0	0
	00-00-34-U0-1C MIDSP - CONTRACTUELS ASSIMILES CADRE D DUREE INDETERMINEE	1	1	1	1	4
	00-00-34-U0-2C MIDSP - CONTRACTUELS ASSIMILES CADRE C DUREE INDETERMINEE	5	5	5	5	20
	00-00-34-U0-3B MIDSP - CONTRACTUELS ASSIMILES CADRE B DUREE INDETERMINEE	8	8	8	8	32
	00-00-34-U0-4A MIDSP - CONTRACTUELS ASSIMILES CADRE A DUREE INDET. CAT 04	8	8	8	8	32
	00-00-34-U0-5A MIDSP - CONTRACTUELS ASSIMILES CADRE A DUREE INDET. CAT 05	15	15	15	15	60
	00-00-34-U0-6A MIDSP - CONTRACTUELS ASSIMILES CADRE A DUREE INDET. CAT 06	10	10	10	10	40
	00-00-34-U0-8A MIDSP - CONTRACTUELS ASSIMILES CADRE A DUREE INDET. CAT 08	9	9	9	9	36
	00-00-34-U0-9A MIDSP-CONTRACTUELS ASSIMILES CADRE A DUREE INDET. CAT 09	1	1	1	1	4
	00-00-34-XX-00 ARRIERES - PERSONNEL INDUSTRIE DEVELOPPEMENT DU SECTEUR PRIVÉ ET DES PETITES ET MOYENNES ENTREPRISES CENTRAL	0	0	0	0	0
360	COMMERCE	964	943	964	964	3 835
037	Administration et Coordination	964	943	964	964	3 835
	00-00-00-00-00 PREVISION	0	0	0	0	0

Prévision effectifs par Institution ou Ministère - Unité

Ministère/Institution-Mission-Programme	LFI 2020	LFR 2020	Prév 2021	Prév 2022	Total Prév.	
00-00-34-A2-1B	MIDSP - COMMISSAIRE DU COMMERCE ET CONCURRENCE	25	0	25	25	75
00-00-34-A2-1C	INDUSTRIE - CONTROLEUR DU COMMERCE	30	0	30	30	90
00-00-36-11-00	COMMERCE-CONTRACTUELS ELD1 D'INDICE CT 1000	0	0	0	0	0
00-00-36-41-65	MCC - CONTRACTUELS ELD4 D'INDICE CT 165	0	0	0	0	0
00-00-36-62-5D	COMMERCE - BERLIN - CAT 06	1	0	1	1	3
00-00-36-A0-4C	MCC - ADJOINT D'ADMINISTRATION CNFA	1	1	1	1	4
00-00-36-A0-6A	MCC - ADMINISTRATEURS CIVILS	2	2	2	2	8
00-00-36-A0-6C	MCC - ATTACHES D'ADMINISTRATION	4	4	4	4	16
00-00-36-A0-6E	MCC - ADJOINTS D'ADMINISTRATION	84	84	84	84	336
00-00-36-A1-5A	COMMERCE - MAGISTRATS ET MAGISTRATS SUPPLEANTS	0	0	0	0	0
00-00-36-A1-8A	MCC - CONCEPTEUR	16	16	16	16	64
00-00-36-A1-8B	MCC - REALISATEUR	4	4	4	4	16
00-00-36-A1-8C	MCC - TECHNICIEN SUPERIEUR	10	10	10	10	40
00-00-36-A1-8D	MCC - REALISATEUR ADJOINT	16	16	16	16	64
00-00-36-A2-1A	MCC - COMMISSAIRES AUX PRIX, ENQUETE	1	1	1	1	4
00-00-36-A2-1B	MCC - COMMISSAIRE DU COMMERCE ET CONCURRENCE	127	152	127	127	533
00-00-36-A2-1C	MCC - CONTROLEUR DU COMMERCE	316	346	316	316	1 294
00-00-36-A4-5C	MCC - INGENIEUR D'AGRICULTURE	9	9	9	9	36
00-00-36-A7-0A	MCC - PLANIFICATEURS PRINCIPAUX	4	4	4	4	16
00-00-36-A7-0B	MCC - PLANIFICATEUR	0	0	0	0	0
00-00-36-A7-0C	MCC - ATTACHES DE PLANIFICATION	7	7	7	7	28
00-00-36-A9-4A	MCC - MEDECINS DIPLOMES D'ETAT (CAT. VIII)	1	1	1	1	4
00-00-36-A9-4D	MCC - CHIRURGIENS DENTISTES	2	2	2	2	8
00-00-36-B0-0A	MCC - ADJOINTS DE SERVICE	0	0	0	0	0
00-00-36-B0-6A	MCC - ADJOINTS D'ADMINISTRATION	2	2	2	2	8
00-00-36-B0-6B	MCC - ASSISTANTS D'ADMINISTRATION	8	8	8	8	32
00-00-36-B1-8A	MCC - ENCADREUR	22	22	22	22	88
00-00-36-B2-1A	MCC - CONTROLEURS DES PRIX, ENQ. ECO	1	1	1	1	4
00-00-36-B4-5A	MCC - ADJOINTS TECHN. AGRI.	1	1	1	1	4
00-00-36-C0-0A	MCC - ASSISTANTS DE SERVICE	2	2	2	2	8
00-00-36-C0-6A	MCC - ASSISTANTS D'ADMINISTRATION	3	3	3	3	12
00-00-36-C1-8A	MCC - OPERATEUR	18	18	18	18	72
00-00-36-C4-5A	MCC - AGENTS TECHN. AGRI.	0	0	0	0	0
00-00-36-D0-0A	MCC - EMPLOYES DE SERVICE	20	20	20	20	80
00-00-36-D0-6A	MCC - EMPLOYES D'ADMINISTRATION	5	5	5	5	20
00-00-36-D1-8A	MCC - SOUS OPERATEUR	7	7	7	7	28
00-00-36-E0-1G	MCC - MINISTRE	0	0	0	0	0
00-00-36-E0-2G	MCC - SECRETAIRE GENERAL	0	0	0	0	0
00-00-36-E0-2K	MCC - DIRECTEUR GENERAL	0	0	0	0	0
00-00-36-E0-2M	MCC - DIRECTEUR DU CABINET DU MINISTERE	0	0	0	0	0
00-00-36-E0-2P	MCC - DIRECTEUR	0	0	0	0	0
00-00-36-E0-2U	MCC - MEMBRE DU CABINET	0	0	0	0	0
00-00-36-E0-3L	MCC - ATTACHE DE PRESSE-CAB MIN/ATTACHE SECURITE PM	0	0	0	0	0
00-00-36-E0-3Z	MCC -CHEF DE SERVICE	0	0	0	0	0
00-00-36-E3-3Z	MCC - CHEF PROTOCOLE MIN	0	0	0	0	0
00-00-36-J0-4A	MCC - CONTRACTUELS ASSIMILES CADRE A	5	5	5	5	20
00-00-36-J0-5A	MCC - CONTRACTUELS ASSIMILES CADRE A	21	21	21	21	84
00-00-36-J0-6A	MCC - CONTRACTUELS ASSIMILES CADRE A	34	14	34	34	116
00-00-36-J0-8A	MCC - CONTRACTUELS ASSIMILES CADRE A	13	13	13	13	52
00-00-36-K0-0A	MCC - CONTRACTUELS ASSIMILES CADRE B	21	21	21	21	84
00-00-36-L0-0A	MCC - CONTRACTUELS ASSIMILES CADRE C	11	11	11	11	44
00-00-36-M0-0B	MCC - CONTRACTUELS ASSIMILES CADRE D	10	10	10	10	40
00-00-36-N0-0C	MCC-CONS. TECH. NON PERMANENT MIN ET SECRETAIRE D'ETAT	0	0	0	0	0
00-00-36-N0-1C	MCC-CHAR. MISS. NON PERMANENT MIN ET SECRETAIRE D'ETAT	0	0	0	0	0
00-00-36-N0-2U	MCC-INSPECTEUR MINISTERE NON PERMANENT	0	0	0	0	0
00-00-36-N0-3L	MCC-ATTACHE DE PRESSE MINISTERE NON PERMANENT	0	0	0	0	0
00-00-36-U0-1C	MCC - CONTRACTUELS ASSIMILES CADRE D DUREE INDETERMINEE	8	8	8	8	32
00-00-36-U0-2C	MCC - CONTRACTUELS ASSIMILES CADRE C DUREE INDETERMINEE	8	8	8	8	32
00-00-36-U0-3B	MCC - CONTRACTUELS ASSIMILES CADRE B DUREE INDETERMINEE	17	17	17	17	68
00-00-36-U0-4A	MCC - CONTRACTUELS ASSIMILES CADRE A DUREE INDET. CAT 04	12	12	12	12	48
00-00-36-U0-5A	MCC - CONTRACTUELS ASSIMILES CADRE A DUREE INDET. CAT 05	26	26	26	26	104
00-00-36-U0-6A	MCC - CONTRACTUELS ASSIMILES CADRE A DUREE INDET. CAT	17	17	17	17	68

Prévision effectifs par Institution ou Ministère - Unité

Ministère/Institution-Mission-Programme	LFI 2020	LFR 2020	Prév 2021	Prév 2022	Total Prév.
06					
00-00-36-U0-8A MCC - CONTRACTUELS ASSIMILES CADRE A DUREE INDET. CAT 08	12	12	12	12	48
00-00-36-XX-00 ARRIERES - PERSONNEL COMMERCE ET DE LA CONSOMMATION CENTRAL	0	0	0	0	0

Prévision effectifs par Institution ou Ministère - Unité

Ministère/Institution-Mission-Programme	LFI 2020	LFR 2020	Prév 2021	Prév 2022	Total Prév.
44 MINISTERE DE L'ENVIRONNEMENT ET DU DEVELOPPEMENT DURABLE	1 575	1 476	1 630	1 630	6 311
440 ENVIRONNEMENT	1 575	1 476	1 630	1 630	6 311
Q1Z Administration et Coordination	1 575	1 476	1 630	1 630	6 311
00-00-00-00-00 PREVISION	0	0	0	0	0
00-00-44-41-25 MEEF - CONTRACTUELS ELD4 D'INDICE CT 125	1	1	1	1	4
00-00-44-41-65 ENVIRONNEMENT- CONTRACTUELS ELD4 D'INDICE CT 165	1	1	1	1	4
00-00-44-64-4R ENVIRONNEMENT - GENEVE - CAT 06	1	1	1	1	4
00-00-44-A0-0B MEEF - TECHNICIENS SUP. DE SERVICE	1	1	1	1	4
00-00-44-A0-1D MEEF - CADRE A ECHELLE A2	1	1	1	1	4
00-00-44-A0-4C MEEF - ADJOINT D'ADMINISTRATION CNFA	0	0	0	0	0
00-00-44-A0-6A MEEF - ADMINISTRATEURS CIVILS	3	3	3	3	12
00-00-44-A0-6C MEEF - ATTACHES D'ADMINISTRATION	2	2	2	2	8
00-00-44-A0-6E MEEF - ADJOINTS D'ADMINISTRATION	6	6	36	36	84
00-00-44-A1-8A MEEF - CONCEPTEUR	117	117	117	117	468
00-00-44-A1-8B MEEF - REALISATEUR	34	35	34	34	137
00-00-44-A1-8C MEEF - TECHNICIEN SUPERIEUR	29	29	29	29	116
00-00-44-A1-8D MEEF - REALISATEUR ADJOINT	56	56	56	56	224
00-00-44-A1-XA ENVIRONNEMENT-FONCTIONNAIRE DE LA CAT X	1	1	1	1	4
00-00-44-A3-2A MEEF - DOCTORAT D'ETAT DE 3EME CYCLE	2	2	2	2	8
00-00-44-A4-5C MEEF - INGENIEUR D'AGRICULTURE	4	4	4	4	16
00-00-44-A5-3A MEEF - INGENIEURS PPAUX, CHEFS EAUX F	5	5	5	5	20
00-00-44-A5-3B MEEF - INGENIEURS DES EAUX ET FORETS	2	2	2	2	8
00-00-44-A5-3D MEEF - INGENIEUR DES EAUX ET FORETS	92	92	92	92	368
00-00-44-A7-0A MEEF - PLANIFICATEURS PRINCIPAUX	7	7	7	7	28
00-00-44-A7-0B MEF - PLANIFICATEUR	1	1	1	1	4
00-00-44-A7-0C MEEF - ATTACHES DE PLANIFICATION	14	14	14	14	56
00-00-44-A8-8E MEEF - PROFESSEURS LICENCIES TECHN.	3	3	3	3	12
00-00-44-A8-8L MEEF - ASSISTANTS D'ENSEIGNEMENT SUPERIEUR, RECH.	1	1	1	1	4
00-00-44-A8-8U MEEF - C.A.P.E.N	2	2	2	2	8
00-00-44-A9-4A MEEF - MEDECINS DIPLOMES D'ETAT (CAT. VIII)	4	4	4	4	16
00-00-44-A9-4I MEEF - MEDECINS DIPLOMES D'ETAT (CAT. IX)	2	2	2	2	8
00-00-44-B0-0A MEEF - ADJOINTS DE SERVICE	8	8	8	8	32
00-00-44-B0-6B MEEF - ASSISTANTS D'ADMINISTRATION	32	32	57	57	178
00-00-44-B1-8A MEEF - ENCADREUR	43	43	43	43	172
00-00-44-B3-5A MEEF - ADJOINTS TECHN. DE STATISTIQUE	1	1	1	1	4
00-00-44-B4-1A MEEF - CONTROLEURS DES DOMAINES	1	1	1	1	4
00-00-44-B4-5A MEEF - ADJOINTS TECHN. AGRIC.	3	3	3	3	12
00-00-44-B5-3A MEEF - ADJOINTS TECHN. EAUX ET FORETS	63	63	63	63	252
00-00-44-C0-0A MEEF - ASSISTANTS DE SERVICE	3	3	3	3	12
00-00-44-C0-6A MEEF - ASSISTANTS D'ADMINISTRATION	4	4	4	4	16
00-00-44-C1-8A MEEF - OPERATEUR	50	50	50	50	200
00-00-44-C3-5A MEEF - OPERATEURS, MONITEURS/CARTES P	3	3	3	3	12
00-00-44-C5-3A MEEF - AGENTS TECHN. EAUX ET FORETS	21	21	21	21	84
00-00-44-D0-0A MEEF - EMPLOYES DE SERVICE	10	10	10	10	40
00-00-44-D0-6A MEEF - EMPLOYES D'ADMINISTRATION	4	4	4	4	16
00-00-44-D1-8A MEEF - SOUS OPERATEUR	20	20	20	20	80
00-00-44-E0-1G MEEF - MINISTRE	1	1	1	1	4
00-00-44-E0-2G MEEF - SECRETAIRE GENERAL	1	1	1	1	4
00-00-44-E0-2K MEEF - DIRECTEUR GENERAL	2	2	2	2	8
00-00-44-E0-2M MEEF - DIRECTEUR DU CABINET DU MINISTERE	1	1	1	1	4
00-00-44-E0-2P MEEF - DIRECTEUR	31	31	31	31	124
00-00-44-E0-2U MEEF - MEMBRE DU CABINET	13	13	13	13	52
00-00-44-E0-3L MEEF - ATTACHE DE PRESSE-CAB MIN/ATTACHE SECURITE PM	0	0	0	0	0
00-00-44-E0-3Z MEEF -CHEF DE SERVICE	0	0	0	0	0
00-00-44-E3-3Y MEEF - SECRETAIRE PARTICULIER(E) MIN	0	0	0	0	0
00-00-44-J0-4A MEEF - CONTRACTUELS ASSIMILES CADRE A	15	15	15	15	60
00-00-44-J0-5A MEEF - CONTRACTUELS ASSIMILES CADRE A	93	93	93	93	372
00-00-44-J0-6A MEEF - CONTRACTUELS ASSIMILES CADRE A	164	64	164	164	556
00-00-44-J0-7A MEEF - CONTRACTUELS ASSIMILES CADRE A	2	2	2	2	8
00-00-44-J0-8A MEEF - CONTRACTUELS ASSIMILES CADRE A	99	99	99	99	396
00-00-44-J0-9A ENV. ET FORETS - CONTRACTUELS ASSIMILES CADRE A	2	2	2	2	8
00-00-44-K0-0A MEEF - CONTRACTUELS ASSIMILES CADRE B	175	175	175	175	700
00-00-44-L0-0A MEEF - CONTRACTUELS ASSIMILES CADRE C	47	47	47	47	188

Prévision effectifs par Institution ou Ministère - Unité

Ministère/Institution-Mission-Programme	LFI 2020	LFR 2020	Prév 2021	Prév 2022	Total Prév.
00-00-44-M0-0A MEEF - CONTRACTUELS ASSIMILES CADRE D	0	0	0	0	0
00-00-44-M0-0B MEEF - CONTRACTUELS ASSIMILES CADRE D	14	14	14	14	56
00-00-44-N0-0C ENVIRONNEMENT-CONS. TECH. NON PERMANENT MIN ET SECRETAIRE D'ETAT	0	0	0	0	0
00-00-44-N0-1C ENVIRONNEMENT-CHAR. MISS. NON PERMANENT MIN ET SECRETAIRE D'ETAT	0	0	0	0	0
00-00-44-N0-2U ENVIRONNEMENT-INSPECTEUR MINISTERE NON PERMANENT	0	0	0	0	0
00-00-44-N0-3L ENVIRONNEMENT-ATTACHE DE PRESSE MINISTERE NON PERMANENT	0	0	0	0	0
00-00-44-U0-1C MEEF - CONTRACTUELS ASSIMILES CADRE D DUREE INDETERMINEE	10	10	10	10	40
00-00-44-U0-2C MEEF - CONTRACTUELS ASSIMILES CADRE C DUREE INDETERMINEE	24	24	24	24	96
00-00-44-U0-3B MEEF - CONTRACTUELS ASSIMILES CADRE B DUREE INDETERMINEE	49	49	49	49	196
00-00-44-U0-4A MEEF - CONTRACTUELS ASSIMILES CADRE A DUREE INDET. CAT 04	11	11	11	11	44
00-00-44-U0-5A MEEF - CONTRACTUELS ASSIMILES CADRE A DUREE INDET. CAT 05	70	70	70	70	280
00-00-44-U0-6A MEEF - CONTRACTUELS ASSIMILES CADRE A DUREE INDET. CAT 06	36	36	36	36	144
00-00-44-U0-7A MEEF - CONTRACTUELS ASSIMILES CADRE A DUREE INDET. CAT 07	1	1	1	1	4
00-00-44-U0-8A MEEF - CONTRACTUELS ASSIMILES CADRE A DUREE INDET. CAT 08	56	56	56	56	224
00-00-44-XX-00 ARRIERES - PERSONNEL ENVIRONNEMENT ECOLOGIE ET DES FORETS CENTRAL	0	0	0	0	0

Prévision effectifs par Institution ou Ministère - Unité

Ministère/Institution-Mission-Programme	LFI 2020	LFR 2020	Prév 2021	Prév 2022	Total Prév.
66 MINISTÈRE DES POSTES, DES TÉLÉCOMMUNICATIONS ET DU DÉVELOPPEMENT NUMÉRIQUE	237	112	237	237	823
660 POSTE ET TELECOMMUNICATION	237	112	237	237	823
023 Administration et Coordination	237	112	237	237	823
00-00-00-00-00 PREVISION	0	0	0	0	0
00-00-66-A1-8A TELECOMMUNICATIONS - CONCEPTEUR	3	3	3	3	12
00-00-66-A1-8B MPTNT - REALISATEUR	1	1	1	1	4
00-00-66-A1-8D MPTNT - REALISATEUR ADJOINT	1	1	1	1	4
00-00-66-E0-1G MPTNT - MINISTRE	1	1	1	1	4
00-00-66-E0-2G MPTNT - SECRETAIRE GENERAL	1	1	1	1	4
00-00-66-E0-2K MPTNT - DIRECTEUR GENERAL	5	5	5	5	20
00-00-66-E0-2M MPTNT - DIRECTEUR DU CABINET DU MINISTERE	1	1	1	1	4
00-00-66-E0-2P MPTNT - DIRECTEUR	33	33	33	33	132
00-00-66-E0-2U MPTNT - MEMBRE DU CABINET	13	13	13	13	52
00-00-66-E0-3Z MPTNT - CHEF DE SERVICE	0	0	0	0	0
00-00-66-E3-3Y MTPC - SECRETAIRE PARTICULIER(E) MIN	0	0	0	0	0
00-00-66-J0-4A MPTNT - CONTRACTUELS ASSIMILES CADRE A	7	7	7	7	28
00-00-66-J0-5A MPTNT - CONTRACTUELS ASSIMILES CADRE A	12	12	12	12	48
00-00-66-J0-6A MPTNT - CONTRACTUELS ASSIMILES CADRE A	140	15	140	140	435
00-00-66-J0-8A MPTNT - CONTRACTUELS ASSIMILES CADRE A	13	13	13	13	52
00-00-66-K0-0A MPTNT - CONTRACTUELS ASSIMILES CADRE B	4	4	4	4	16
00-00-66-M0-0B MPTNT - CONTRACTUELS ASSIMILES CADRE D	0	0	0	0	0
00-00-66-N0-0C POSTE-CONS. TECH. NON PERMANENT MIN ET SECRETAIRE D'ETAT	0	0	0	0	0
00-00-66-N0-1C POSTE-CHAR. MISS. NON PERMANENT MIN ET SECRETAIRE D'ETAT	0	0	0	0	0
00-00-66-N0-2U POSTE-INSPECTEUR MINISTERE NON PERMANENT	0	0	0	0	0
00-00-66-N0-3L POSTE-ATTACHE DE PRESSE MINISTERE NON PERMANENT	0	0	0	0	0
00-00-66-U0-3B TELECOMMUNICATIONS - CONTRACTUELS ASSIMILES CADRE	0	0	0	0	0
00-00-66-U0-8A TELECOMMUNICATIONS - CONTRACTUELS ASSIMILES CADRE	2	2	2	2	8
00-00-66-XX-00 ARRIERES - PERSONNEL DES TELECOMMUNICATIONS, DES POSTES ET DES NOUVELLES TECHNOLOGIES CENTRAL	0	0	0	0	0

Prévision effectifs par Institution ou Ministère - Unité

Ministère/Institution-Mission-Programme	LFI 2020	LFR 2020	Prév 2021	Prév 2022	Total Prév.
76 MINISTÈRE DE LA POPULATION, DE LA PROTECTION SOCIALE ET DE LA PROMOTION DE LA FEMME	793	713	793	793	3 092
<u>762</u> <u>Développement social</u>	<u>793</u>	<u>713</u>	<u>793</u>	<u>793</u>	<u>3 092</u>
<u>066</u> <u>Administration et coordination</u>	<u>793</u>	<u>713</u>	<u>793</u>	<u>793</u>	<u>3 092</u>
00-00-00-00-00 PREVISION	0	0	0	0	0
00-00-76-41-25 MPPPF - CONTRACTUELS ELD4 D'INDICE CT 125	14	14	14	14	56
00-00-76-41-50 MPPPF - CONTRACTUELS ELD4 D'INDICE CT 150	3	3	3	3	12
00-00-76-41-75 MPPPF - CONTRACTUELS ELD4 D'INDICE CT 175	1	1	1	1	4
00-00-76-A0-0B MPPPF - TECHNICIENS SUP. DE SERVICE	1	1	1	1	4
00-00-76-A0-1D MPPPF - CADRE A ECHELLE A2	5	5	5	5	20
00-00-76-A0-6B MPPPF - ATTACHES D'ADMINISTRATION	2	2	2	2	8
00-00-76-A0-6C MPPPF - ATTACHES D'ADMINISTRATION	3	3	3	3	12
00-00-76-A0-6E MPPPF - ADJOINTS D'ADMINISTRATION	8	8	8	8	32
00-00-76-A1-8A MPPPF - CONCEPTEUR	13	13	13	13	52
00-00-76-A1-8B MPPPF - REALISATEUR	13	13	13	13	52
00-00-76-A1-8C MPPPF - TECHNICIEN SUPERIEUR	12	12	12	12	48
00-00-76-A1-8D MPPPF - REALISATEUR ADJOINT	25	25	25	25	100
00-00-76-A2-1B MPPPF - COMMISSAIRE DU COMMERCE ET CONCURRENCE	1	1	1	1	4
00-00-76-A6-1A MPPPF - INGENIEURS EN CHEF DES MINES	1	1	1	1	4
00-00-76-A7-0A MPPPF - PLANIFICATEURS PRINCIPAUX	4	4	4	4	16
00-00-76-A7-0B MPPPF - PLANIFICATEUR	1	1	1	1	4
00-00-76-A7-0C MPPPF - ATTACHES DE PLANIFICATION	9	9	9	9	36
00-00-76-A8-8L MPPPF - ASSISTANTS D'ENSEIGNEMENT SUPERIEUR, RECH.	1	1	1	1	4
00-00-76-A8-8U MPPPF - C.A.P.E.N	1	1	1	1	4
00-00-76-A9-4A MPPPF - MEDECINS DIPLOMES D'ETAT (CAT. VIII)	2	2	2	2	8
00-00-76-A9-4I MPPPF - MEDECINS DIPLOMES D'ETAT (CAT. IX)	2	2	2	2	8
00-00-76-B0-0A MPPPF - ADJOINTS DE SERVICE	0	0	0	0	0
00-00-76-B0-6A MPPPF - ADJOINTS D'ADMINISTRATION	4	4	4	4	16
00-00-76-B0-6B MPPPF - ASSISTANTS D'ADMINISTRATION	8	8	8	8	32
00-00-76-B1-8A MPPPF - ENCADREUR	24	24	24	24	96
00-00-76-B8-8A POPULATION, DE LA PROTECTION SOCIALE ET DE LA PROMOTION DE LA FEMME - INSTITUTEURS ET INSTITUTRICES	1	1	1	1	4
00-00-76-B8-8B MPPPF - ADJOINTS D'ADM. ACADEMIQUE	0	0	0	0	0
00-00-76-C0-0A MPPPF - ASSISTANTS DE SERVICE	1	1	1	1	4
00-00-76-C0-6A MPPPF - ASSISTANTS D'ADMINISTRATION	14	14	14	14	56
00-00-76-C1-6A MPPPF - AGENTS TECH. ANIM. ET EDUC. B.	1	1	1	1	4
00-00-76-C1-8A MPPPF - OPERATEUR	24	24	24	24	96
00-00-76-C3-5A MPPPF - OPERATEURS, MONITEURS/CARTES P	1	1	1	1	4
00-00-76-C9-0A MPPPF - ANIMATEURS DE JEUNESSE EDUC PO	3	3	3	3	12
00-00-76-C9-4G MPPPF - ASSISTANTS DE SANTE	1	1	1	1	4
00-00-76-D0-0A MPPPF - EMPLOYES DE SERVICE	24	24	24	24	96
00-00-76-D0-6A MPPPF - EMPLOYES D'ADMINISTRATION	4	4	4	4	16
00-00-76-D1-8A MPPPF - SOUS OPERATEUR	11	11	11	11	44
00-00-76-E0-1G MPPPF - MINISTRE	1	1	1	1	4
00-00-76-E0-2G MPPPF - SECRETAIRE GENERAL	1	1	1	1	4
00-00-76-E0-2K MPPPF - DIRECTEUR GENERAL	3	3	3	3	12
00-00-76-E0-2M MPPPF - DIRECTEUR DU CABINET DU MINISTERE	1	1	1	1	4
00-00-76-E0-2P MPPPF - DIRECTEUR	38	38	38	38	152
00-00-76-E0-2U MPPPF - MEMBRE DU CABINET	13	13	13	13	52
00-00-76-E0-3Z MPPPF -CHEF DE SERVICE	0	0	0	0	0
00-00-76-E0-7D POPULATION-CHEF SERVICES CENTRAUX ET PROVINCIAUX	0	0	0	0	0
00-00-76-E2-3Z POPULATION-CHEF SECRETARIAT PARTICULIER	0	0	0	0	0
00-00-76-E3-3Y MPPPF - SECRETAIRE PARTICULIER(E) MIN	0	0	0	0	0
00-00-76-J0-4A MPPPF - CONTRACTUELS ASSIMILES CADRE A	3	3	3	3	12
00-00-76-J0-5A MPPPF - CONTRACTUELS ASSIMILES CADRE A	16	16	16	16	64
00-00-76-J0-6A MPPPF - CONTRACTUELS ASSIMILES CADRE A	110	30	110	110	360
00-00-76-J0-7A MPPPF - CONTRACTUELS ASSIMILES CADRE A	1	1	1	1	4
00-00-76-J0-8A MPPPF - CONTRACTUELS ASSIMILES CADRE A	11	11	11	11	44
00-00-76-K0-0A MPPPF - CONTRACTUELS ASSIMILES CADRE B	36	36	36	36	144
00-00-76-L0-0A MPPPF - CONTRACTUELS ASSIMILES CADRE C	10	10	10	10	40
00-00-76-M0-0B MPPPF - CONTRACTUELS ASSIMILES CADRE D	8	8	8	8	32
00-00-76-N0-0C POPULATION-CONS. TECH. NON PERMANENT MIN ET SECRETAIRE D'ETAT	0	0	0	0	0
00-00-76-N0-1C POPULATION-CHAR. MISS. NON PERMANENT MIN ET SECRETAIRE D'ETAT	0	0	0	0	0
00-00-76-N0-2U POPULATION-INSPECTEUR MINISTERE NON PERMANENT	0	0	0	0	0

Prévision effectifs par Institution ou Ministère - Unité

Ministère/Institution-Mission-Programme	LFI 2020	LFR 2020	Prév 2021	Prév 2022	Total Prév.
00-00-76-N0-3L POPULATION-ATTACHE DE PRESSE MINISTERE NON PERMANENT	0	0	0	0	0
00-00-76-U0-1C MPPPF - CONTRACTUELS ASSIMILES CADRE D DUREE INDETERMINEE	14	14	14	14	56
00-00-76-U0-1D POPULATION- CONTRACTUELS ASSIMILES CADRE D DUREE INDETERMINEE	0	0	0	0	0
00-00-76-U0-2C MPPPF - CONTRACTUELS ASSIMILES CADRE C DUREE INDETERMINEE	31	31	31	31	124
00-00-76-U0-3B MPPPF - CONTRACTUELS ASSIMILES CADRE B DUREE INDETERMINEE	82	82	82	82	328
00-00-76-U0-4A MPPPF - CONTRACTUELS ASSIMILES CADRE A DUREE INDET. CAT 04	23	23	23	23	92
00-00-76-U0-5A MPPPF - CONTRACTUELS ASSIMILES CADRE A DUREE INDET. CAT 05	86	86	86	86	344
00-00-76-U0-6A MPPPF - CONTRACTUELS ASSIMILES CADRE A DUREE INDET. CAT 06	39	39	39	39	156
00-00-76-U0-7A MPPPF - CONTRACTUELS ASSIMILES CADRE A DUREE INDET. CAT 07	1	1	1	1	4
00-00-76-U0-8A MPPPF - CONTRACTUELS ASSIMILES CADRE A DUREE INDET. CAT 08	22	22	22	22	88
00-00-76-XX-00 ARRIERES - PERSONNEL POPULATION DE LA PROTECTION SOCIALE ET DE LA PROMOTION DE LA FEMME CENTRAL	0	0	0	0	0

Prévision effectifs par Institution ou Ministère - Unité

Ministère/Institution-Mission-Programme		LFI 2020	LFR 2020	Prév 2021	Prév 2022	Total Prév.
75	MINISTÈRE DE LA JEUNESSE ET DES SPORTS	1 434	1 334	1 434	1 434	5 636
750	JEUNESSE	1 434	1 334	1 434	1 434	5 636
045	Administration et Coordination	1 434	1 334	1 434	1 434	5 636
00-00-00-00-00	PREVISION	0	0	0	0	0
00-00-75-41-25	MJS - CONTRACTUELS ELD4 D'INDICE CT 125	2	2	2	2	8
00-00-75-A0-1D	MJS - CADRE A ECHELLE A2	4	4	4	4	16
00-00-75-A0-1F	MJS - CADRE A ECHELLE A2	2	2	2	2	8
00-00-75-A0-6A	MJS - ADMINISTRATEURS CIVILS	1	1	1	1	4
00-00-75-A0-6B	JEUNESSE - ATTACHES D'ADMINISTRATION	1	1	1	1	4
00-00-75-A0-6C	MJS - ATTACHES D'ADMINISTRATION	2	2	2	2	8
00-00-75-A0-6E	MJS - ADJOINTS D'ADMINISTRATION	5	5	5	5	20
00-00-75-A1-8A	MJS - CONCEPTEUR	101	101	101	101	404
00-00-75-A1-8B	MJS - REALISATEUR	109	109	109	109	436
00-00-75-A1-8C	MJS - TECHNICIEN SUPERIEUR	85	85	85	85	340
00-00-75-A1-8D	MJS - REALISATEUR ADJOINT	91	91	91	91	364
00-00-75-A7-0A	MJS - PLANIFICATEURS PRINCIPAUX	4	4	4	4	16
00-00-75-A7-0B	MJS - PLANIFICATEUR	1	1	1	1	4
00-00-75-A7-0C	MJS - ATTACHES DE PLANIFICATION	6	6	6	6	24
00-00-75-A8-8C	MJS - PROFESSEURS CERTIFIES	1	1	1	1	4
00-00-75-A8-8E	MJS - PROFESSEURS LICENCIES TECHN.	1	1	1	1	4
00-00-75-A8-8F	MJS - CHARGES ENS.EDUCATION NATIONAL	3	3	3	3	12
00-00-75-A8-8L	MJS - ASSISTANTS D'ENSEIGNEMENT SUPERIEUR, RECH.	1	1	1	1	4
00-00-75-A8-8S	MJS - CHARGES D'ENSEIGNEMENT	7	7	7	7	28
00-00-75-A8-8U	MJS - C.A.P.E.N	45	45	45	45	180
00-00-75-A8-8V	MJS - CHARGES D'ENSEIGNEMENT	1	1	1	1	4
00-00-75-A9-0A	MJS - CONSEILLERS A LA JEUNESSE	30	30	30	30	120
00-00-75-A9-0B	MJS - INSPECTEUR JEUNESSE ET SPORT	19	19	19	19	76
00-00-75-A9-4A	MJS - MEDECINS DIPLOMES D'ETAT (CAT. VIII)	5	5	5	5	20
00-00-75-A9-4I	MJS - MEDECINS DIPLOMES D'ETAT (CAT. IX)	2	2	2	2	8
00-00-75-B0-6A	MJS - ADJOINTS D'ADMINISTRATION	3	3	3	3	12
00-00-75-B0-6B	MJS - ASSISTANTS D'ADMINISTRATION	5	5	5	5	20
00-00-75-B1-8A	MJS - ENCADREUR	101	101	101	101	404
00-00-75-B8-8A	MJS - INSTITUTEURS ET INSTITUTRICES	5	5	5	5	20
00-00-75-B8-8E	MJS - MAITRES D'EDUCATION PHYSIQUE	216	216	216	216	864
00-00-75-B9-0A	JEUNESSE - COORD.D'ANIM.JEUNES.ET EDUC PO	30	30	30	30	120
00-00-75-C0-6A	MJS - ASSISTANTS D'ADMINISTRATION	2	2	2	2	8
00-00-75-C1-8A	MJS - OPERATEUR	10	10	10	10	40
00-00-75-C8-8B	MJS - MONITEURS EDUCATION PHYSIQUE	27	27	27	27	108
00-00-75-C9-0A	MJS - ANIMATEURS DE JEUNESSE EDUC PO	42	42	42	42	168
00-00-75-D0-0A	MJS - EMPLOYES DE SERVICE	22	22	22	22	88
00-00-75-D0-6A	MJS - EMPLOYES D'ADMINISTRATION	0	0	0	0	0
00-00-75-D1-8A	MJS - SOUS OPERATEUR	8	8	8	8	32
00-00-75-E0-1G	MJS - MINISTRE	1	1	1	1	4
00-00-75-E0-2G	MJS - SECRETAIRE GENERAL	1	1	1	1	4
00-00-75-E0-2K	MJS - DIRECTEUR GENERAL	8	8	8	8	32
00-00-75-E0-2M	MJS - DIRECTEUR DU CABINET DU MINISTERE	1	1	1	1	4
00-00-75-E0-2P	MJS - DIRECTEUR	39	39	39	39	156
00-00-75-E0-2U	MJS - MEMBRE DU CABINET	13	13	13	13	52
00-00-75-E0-3Z	MJS -CHEF DE SERVICE	0	0	0	0	0
00-00-75-E2-3Z	MJS-CHEF SECRETARIAT PARTICULIER	0	0	0	0	0
00-00-75-E3-3Y	MJS - SECRETAIRE PARTICULIER(E) MIN	0	0	0	0	0
00-00-75-J0-4A	MJS - CONTRACTUELS ASSIMILES CADRE A	11	11	11	11	44
00-00-75-J0-5A	MJS - CONTRACTUELS ASSIMILES CADRE A	34	34	34	34	136
00-00-75-J0-6A	MJS - CONTRACTUELS ASSIMILES CADRE A	120	20	120	120	380
00-00-75-J0-8A	MJS - CONTRACTUELS ASSIMILES CADRE A	27	27	27	27	108
00-00-75-K0-0A	MJS - CONTRACTUELS ASSIMILES CADRE B	46	46	46	46	184
00-00-75-L0-0A	MJS - CONTRACTUELS ASSIMILES CADRE C	19	19	19	19	76
00-00-75-M0-0B	MJS - CONTRACTUELS ASSIMILES CADRE D	7	7	7	7	28
00-00-75-N0-0C	MJS-CONS. TECH. NON PERMANENT MIN ET SECRETAIRE D'ETAT	0	0	0	0	0
00-00-75-N0-1C	MJS-CHAR. MISS. NON PERMANENT MIN ET SECRETAIRE D'ETAT	0	0	0	0	0
00-00-75-N0-2U	MJS-INSPECTEUR MINISTERE NON PERMANENT	0	0	0	0	0
00-00-75-N0-3L	MJS-ATTACHE DE PRESSE MINISTERE NON PERMANENT	0	0	0	0	0
00-00-75-U0-1C	MJS - CONTRACTUELS ASSIMILES CADRE D DUREE	5	5	5	5	20

Prévision effectifs par Institution ou Ministère - Unité

Ministère/Institution-Mission-Programme	LFI 2020	LFR 2020	Prév 2021	Prév 2022	Total Prév.
00-00-75-U0-2C MJS - CONTRACTUELS ASSIMILES CADRE C DUREE	12	12	12	12	48
00-00-75-U0-3B MJS - CONTRACTUELS ASSIMILES CADRE B DUREE INDETERMINEE	21	21	21	21	84
00-00-75-U0-4A MJS - CONTRACTUELS ASSIMILES CADRE A DUREE INDET. CAT 04	8	8	8	8	32
00-00-75-U0-5A MJS - CONTRACTUELS ASSIMILES CADRE A DUREE INDET. CAT 05	15	15	15	15	60
00-00-75-U0-6A MJS - CONTRACTUELS ASSIMILES CADRE A DUREE INDET. CAT 06	23	23	23	23	92
00-00-75-U0-7A MJS - CONTRACTUELS ASSIMILES CADRE A DUREE INDET. CAT 07	0	0	0	0	0
00-00-75-U0-8A MJS - CONTRACTUELS ASSIMILES CADRE A DUREE INDET. CAT 08	23	23	23	23	92
00-00-75-XX-00 ARRIERES - PERSONNEL JEUNESSE ET DES SPORTS CENTRAL	0	0	0	0	0

Prévision effectifs par Institution ou Ministère - Unité

Ministère/Institution-Mission-Programme	LFI 2020	LFR 2020	Prév 2021	Prév 2022	Total Prév.
37 MINISTERE DE LA COMMUNICATION ET DE LA CULTURE	1 194	1 098	1 194	1 194	4 680
<u>370</u> <u>COMMUNICATION</u>	<u>805</u>	<u>744</u>	<u>805</u>	<u>805</u>	<u>3 159</u>
<u>030</u> <u>Administration et Coordination</u>	<u>805</u>	<u>744</u>	<u>805</u>	<u>805</u>	<u>3 159</u>
00-00-00-00-00 PREVISION	0	0	0	0	0
00-00-37-41-00 MCRI - CONTRACTUELS ELD4 D'INDICE CT 100	1	1	1	1	4
00-00-37-41-25 MCRI - CONTRACTUELS ELD4 D'INDICE CT 125	1	1	1	1	4
00-00-37-A0-5B MCRI - ANIMATEURS DE PROGRAMME	1	1	1	1	4
00-00-37-A0-6C MCRI - ATTACHES D'ADMINISTRATION	2	2	2	2	8
00-00-37-A0-6E COMMUNICATION, INFORMATION ET DES RELATIONS AVEC LES INSTITUTIONS - ADJOINTS D'ADMINISTRATION	1	1	1	1	4
00-00-37-A1-8A MCRI - CONCEPTEUR	21	21	21	21	84
00-00-37-A1-8B MCRI - REALISATEUR	10	9	10	10	39
00-00-37-A1-8C MCRI - TECHNICIEN SUPERIEUR	12	12	12	12	48
00-00-37-A1-8D MCRI - REALISATEUR ADJOINT	14	14	14	14	56
00-00-37-A6-9A MCRI - INGENIEURS CHEF TRAVAUX PUBLIC	1	1	1	1	4
00-00-37-A7-0A MCRI - PLANIFICATEURS PRINCIPAUX	3	3	3	3	12
00-00-37-A7-0C MCRI - ATTACHES DE PLANIFICATION	7	7	7	7	28
00-00-37-A8-8E MCRI - PROFESSEURS LICENCIES TECHN.	1	1	1	1	4
00-00-37-A8-8K COMMUNICATION-MAITRE D ENSEIGNEMENT	0	0	0	0	0
00-00-37-A8-8L MCRI - ASSISTANTS D'ENSEIGNEMENT SUPERIEUR, RECH.	1	1	1	1	4
00-00-37-A9-4A MCRI - MEDECINS DIPLOMES D'ETAT (CAT. VIII)	2	2	2	2	8
00-00-37-B0-0A MCRI - ADJOINTS DE SERVICE	1	1	1	1	4
00-00-37-B0-5A MCRI - ADJOINTS DE PRODUCTION	7	7	7	7	28
00-00-37-B0-6A MCRI - ADJOINTS D'ADMINISTRATION	9	9	9	9	36
00-00-37-B0-6B MCRI - ASSISTANTS D'ADMINISTRATION	2	2	2	2	8
00-00-37-B1-6A MCRI - ADJ. TECH. ANIM. ET EDUC. BASE	0	0	0	0	0
00-00-37-B1-8A MCRI - ENCADREUR	34	34	34	34	136
00-00-37-B8-8A COMMUNICATIONS - INSTITUTEURS ET INSTITUTRICES	0	0	0	0	0
00-00-37-C0-0A MCRI - ASSISTANTS DE SERVICE	11	11	11	11	44
00-00-37-C0-5A MCRI - ASSISTANTS DE PROGRAMMATION	7	7	7	7	28
00-00-37-C0-6A MCRI - ASSISTANTS D'ADMINISTRATION	3	3	3	3	12
00-00-37-C1-2A MCRI - AGENTS TECHNIQUES DE COOPERAT.	0	0	0	0	0
00-00-37-C1-6A MCRI - AGENTS TECH. ANIM. ET EDUC. B.	1	1	1	1	4
00-00-37-C1-8A MCRI - OPERATEUR	16	16	16	16	64
00-00-37-C8-8A MCRI - INSTITUTEURS ET INSTITUTRICES	1	1	1	1	4
00-00-37-D0-0A MCRI - EMPLOYES DE SERVICE	12	12	12	12	48
00-00-37-D0-5A MCRI - EMPLOYES DE PROGRAMMATION	0	0	0	0	0
00-00-37-D0-6A MCRI - EMPLOYES D'ADMINISTRATION	5	5	5	5	20
00-00-37-D1-8A MCRI - SOUS OPERATEUR	16	16	16	16	64
00-00-37-E0-1G MCRI - MINISTRE	1	1	1	1	4
00-00-37-E0-2G MCRI - SECRETAIRE GENERAL	1	1	1	1	4
00-00-37-E0-2K MCRI - DIRECTEUR GENERAL	9	9	9	9	36
00-00-37-E0-2M MCRI - DIRECTEUR DU CABINET DU MINISTERE	1	1	1	1	4
00-00-37-E0-2P MCRI - DIRECTEUR	46	46	46	46	184
00-00-37-E0-2U MCRI - MEMBRE DU CABINET	13	13	13	13	52
00-00-37-E0-3Z MCRI -CHEF DE SERVICE	0	0	0	0	0
00-00-37-E0-7D COMMUNICATION-CHEF SERVICES CENTRAUX ET PROVINCIAUX-AP-ZP	0	0	0	0	0
00-00-37-E3-3Y MCRI - SECRETAIRE PARTICULIER(E) MIN	0	0	0	0	0
00-00-37-J0-4A MCRI - CONTRACTUELS ASSIMILES CADRE A	17	17	17	17	68
00-00-37-J0-5A MCRI - CONTRACTUELS ASSIMILES CADRE A	53	53	53	53	212
00-00-37-J0-6A MCRI - CONTRACTUELS ASSIMILES CADRE A	92	32	92	92	308
00-00-37-J0-7A MCRI - CONTRACTUELS ASSIMILES CADRE A	1	1	1	1	4
00-00-37-J0-8A MCRI - CONTRACTUELS ASSIMILES CADRE A	16	16	16	16	64
00-00-37-K0-0A MCRI - CONTRACTUELS ASSIMILES CADRE B	66	66	66	66	264
00-00-37-L0-0A MCRI - CONTRACTUELS ASSIMILES CADRE C	27	27	27	27	108
00-00-37-M0-0A MCRI - CONTRACTUELS ASSIMILES CADRE D	5	5	5	5	20
00-00-37-M0-0B MCRI - CONTRACTUELS ASSIMILES CADRE D	23	23	23	23	92
00-00-37-N0-0C COMMUNICATION-CONS. TECH. NON PERMANENT MIN ET SECRETAIRE D'ETAT	0	0	0	0	0
00-00-37-N0-1C COMMUNICATION-CHAR. MISS. NON PERMANENT MIN ET SECRETAIRE D'ETAT	0	0	0	0	0
00-00-37-N0-2U COMMUNICATION-INSPECTEUR MINISTERE NON PERMANENT	0	0	0	0	0
00-00-37-N0-3L COMMUNICATION-ATTACHE DE PRESSE MINISTERE NON PERMANENT	0	0	0	0	0
00-00-37-U0-1C MCRI - CONTRACTUELS ASSIMILES CADRE D DUREE INDETERMINEE	18	18	18	18	72

Prévision effectifs par Institution ou Ministère - Unité

Ministère/Institution-Mission-Programme	LFI 2020	LFR 2020	Prév 2021	Prév 2022	Total Prév.
00-00-37-U0-2C MCRI - CONTRACTUELS ASSIMILES CADRE C DUREE INDETERMINEE	25	25	25	25	100
00-00-37-U0-3B MCRI - CONTRACTUELS ASSIMILES CADRE B DUREE INDETERMINEE	67	67	67	67	268
00-00-37-U0-4A MCRI - CONTRACTUELS ASSIMILES CADRE A DUREE INDET. CAT 04	15	15	15	15	60
00-00-37-U0-5A MCRI - CONTRACTUELS ASSIMILES CADRE A DUREE INDET. CAT 05	49	49	49	49	196
00-00-37-U0-6A MCRI - CONTRACTUELS ASSIMILES CADRE A DUREE INDET. CAT 06	31	31	31	31	124
00-00-37-U0-8A MCRI - CONTRACTUELS ASSIMILES CADRE A DUREE INDET. CAT 08	26	26	26	26	104
00-00-37-XX-00 ARRIERES - PERSONNEL COMMUNICATION INFORMATION ET DES RELATIONS AVEC LES INSTITUTIONS CENTRAL	0	0	0	0	0
862 CULTURE ET ARTISANAT	389	354	389	389	1.521
064 Administration et Coordination	389	354	389	389	1.521
00-00-00-00-00 PREVISION	0	0	0	0	0
00-00-86-30-01 MCA - CONTRACTUELS ELD 3	0	0	0	0	0
00-00-86-41-00 MCA - CONTRACTUELS ELD4 D'INDICE CT 100	0	0	0	0	0
00-00-86-41-25 MCA - CONTRACTUELS ELD4 D'INDICE CT 125	3	3	3	3	12
00-00-86-41-60 MCA - CONTRACTUELS ELD4 D'INDICE CT 160	0	0	0	0	0
00-00-86-41-65 MCA - CONTRACTUELS ELD4 D'INDICE CT 165	0	0	0	0	0
00-00-86-A0-1D MCA - CADRE A ECHELLE A2	0	0	0	0	0
00-00-86-A0-6E MCA - ADJOINTS D'ADMINISTRATION	10	10	10	10	40
00-00-86-A1-8A MCA - CONCEPTEUR	9	9	9	9	36
00-00-86-A1-8B MCA - REALISATEUR	9	9	9	9	36
00-00-86-A1-8C MCA - TECHNICIEN SUPERIEUR	8	8	8	8	32
00-00-86-A1-8D MCA - REALISATEUR ADJOINT	26	26	26	26	104
00-00-86-A7-0A MCA - PLANIFICATEURS PRINCIPAUX	1	1	1	1	4
00-00-86-A7-0B MCA - PLANIFICATEUR	1	1	1	1	4
00-00-86-A7-0C MCA - ATTACHES DE PLANIFICATION	2	2	2	2	8
00-00-86-A8-8E MCA - PROFESSEURS LICENCIES TECHN.	2	2	2	2	8
00-00-86-A8-8F MCA - CHARGES ENS.EDUCATION NATIONAL	1	1	1	1	4
00-00-86-A8-8K ARTISANAT, CULTURE ET PATRIMOINES - MAITRES ASSISTANTS D'ENSEIGNEMENT SUPERIEUR, RECH.	1	1	1	1	4
00-00-86-A8-8U CULTURE ET TOURISME - C.A.P.E.N	1	1	1	1	4
00-00-86-A9-4A MCA - MEDECINS DIPLOMES D'ETAT (CAT. VIII)	1	1	1	1	4
00-00-86-B0-6B MCA - ASSISTANTS D'ADMINISTRATION	10	10	10	10	40
00-00-86-B1-8A MCA - ENCADREUR	16	16	16	16	64
00-00-86-C0-6A MCA - ASSISTANTS D'ADMINISTRATION	1	1	1	1	4
00-00-86-C1-6A MCA - AGENTS TECH. ANIM. ET EDUC. B.	1	1	1	1	4
00-00-86-C1-8A MCA - OPERATEUR	9	9	9	9	36
00-00-86-D0-0A MCA - EMPLOYES DE SERVICE	16	16	16	16	64
00-00-86-D0-6A MCA - EMPLOYES D'ADMINISTRATION	1	1	1	1	4
00-00-86-D1-8A MCA - SOUS OPERATEUR	6	6	6	6	24
00-00-86-E0-1G MCA - MINISTRE	0	0	0	0	0
00-00-86-E0-2G MCA - SECRETAIRE GENERAL	0	0	0	0	0
00-00-86-E0-2K MCA - DIRECTEUR GENERAL	0	0	0	0	0
00-00-86-E0-2M MCA - DIRECTEUR DU CABINET DU MINISTERE	0	0	0	0	0
00-00-86-E0-2P MCA - DIRECTEUR	0	0	0	0	0
00-00-86-E0-2U MCA - MEMBRE DU CABINET	0	0	0	0	0
00-00-86-E0-3Z MCA -CHEF DE SERVICE	0	0	0	0	0
00-00-86-E3-3Y MCA - SECRETAIRE PARTICULIER(E) MIN	0	0	0	0	0
00-00-86-E3-3Z MCA - CHEF PROTOCOLE MIN	0	0	0	0	0
00-00-86-J0-4A MCA - CONTRACTUELS ASSIMILES CADRE A	15	15	15	15	60
00-00-86-J0-5A MCA - CONTRACTUELS ASSIMILES CADRE A	20	20	20	20	80
00-00-86-J0-6A MCA - CONTRACTUELS ASSIMILES CADRE A	42	7	42	42	133
00-00-86-J0-7A MCA - CONTRACTUELS ASSIMILES CADRE A	1	1	1	1	4
00-00-86-J0-8A MCA - CONTRACTUELS ASSIMILES CADRE A	14	14	14	14	56
00-00-86-K0-0A MCA - CONTRACTUELS ASSIMILES CADRE B	34	34	34	34	136
00-00-86-L0-0A MCA - CONTRACTUELS ASSIMILES CADRE C	13	13	13	13	52
00-00-86-M0-0B MCA - CONTRACTUELS ASSIMILES CADRE D	2	2	2	2	8
00-00-86-N0-0C CULTURE-CONS. TECH. NON PERMANENT MIN ET SECRETAIRE D'ETAT	0	0	0	0	0
00-00-86-N0-1C CULTURE-CHAR. MISS. NON PERMANENT MIN ET SECRETAIRE D'ETAT	0	0	0	0	0
00-00-86-N0-2U CULTURE-INSPECTEUR MINISTERE NON PERMANENT	0	0	0	0	0
00-00-86-N0-3L CULTURE-ATTACHE DE PRESSE MINISTERE NON PERMANENT	0	0	0	0	0
00-00-86-U0-1C MCA - CONTRACTUELS ASSIMILES CADRE D DUREE INDETERMINEE	8	8	8	8	32
00-00-86-U0-1D MCA - CONTRACTUELS ASSIMILES CADRE D DUREE INDETERMINEE	1	1	1	1	4

Prévision effectifs par Institution ou Ministère - Unité

Ministère/Institution-Mission-Programme	LFI 2020	LFR 2020	Prév 2021	Prév 2022	Total Prév.
00-00-86-U0-2C MCA - CONTRACTUELS ASSIMILES CADRE C DUREE INDETERMINEE	8	8	8	8	32
00-00-86-U0-3B MCA - CONTRACTUELS ASSIMILES CADRE B DUREE INDETERMINEE	23	23	23	23	92
00-00-86-U0-4A MCA - CONTRACTUELS ASSIMILES CADRE A DUREE INDET. CAT 04	8	8	8	8	32
00-00-86-U0-5A MCA - CONTRACTUELS ASSIMILES CADRE A DUREE INDET. CAT 05	24	24	24	24	96
00-00-86-U0-6A MCA - CONTRACTUELS ASSIMILES CADRE A DUREE INDET. CAT 06	24	24	24	24	96
00-00-86-U0-8A MCA - CONTRACTUELS ASSIMILES CADRE A DUREE INDET. CAT 08	17	17	17	17	68
00-00-86-XX-00 ARRIERES - PERSONNEL ARTISANAT DE LA CULTURE ET DES PATRIMOINES CENTRAL	0	0	0	0	0

Prévision effectifs par Institution ou Ministère - Unité

Ministère/Institution-Mission-Programme	LFI 2020	LFR 2020	Prév 2021	Prév 2022	Total Prév.
13 SECRETARIAT D'ETAT AUPRES DU MINISTERE DE LA DEFENSE NATIONALE CHARGE DE LA GENDARMERIE NATIONALE	17 512	17 512	18 712	18 712	72 448
<u>130</u> <u>GENDARMERIE NATIONALE</u>	<u>17 512</u>	<u>17 512</u>	<u>18 712</u>	<u>18 712</u>	<u>72 448</u>
<u>009</u> <u>Administration et Coordination</u>	<u>17 512</u>	<u>17 512</u>	<u>18 712</u>	<u>18 712</u>	<u>72 448</u>
00-00-00-00-00 PREVISION	0	0	0	0	0
00-00-13-A1-42 SEG - GENERAL DE DIVISION	22	22	22	22	88
00-00-13-A1-43 SEG - GENERAL DE BRIGADE	55	55	55	55	220
00-00-13-A1-4A SEG - COLONEL	147	147	147	147	588
00-00-13-A1-4B SEG - LIEUTNANT COLONEL	83	83	83	83	332
00-00-13-A1-4C SEG - COMMANDANT	121	121	121	121	484
00-00-13-A1-4D SEG - CAPITAINE	346	346	346	346	1 384
00-00-13-A1-4E SEG - LIEUTNANT	387	387	387	387	1 548
00-00-13-A1-4F SEG - SOUS LIEUTNANT	105	105	105	105	420
00-00-13-B1-4A SEG - GENDARMES PRINCIPAUX DE CLASSE EXCEPTIONNELLES	759	759	759	759	3 036
00-00-13-B1-4B SEG - GENDARMES PRINCIPAUX HORS CLASSES	2 806	2 806	2 806	2 806	11 224
00-00-13-B1-4C SEG - GENDARMES PRINCIPAUX 1ERE CLASSE	1 031	1 031	1 031	1 031	4 124
00-00-13-B1-4D SEG - GENDARMES PRINCIPAUX 2EME CLASSE	1 367	1 367	1 367	1 367	5 468
00-00-13-C0-6A SEG - ASSISTANTS D'ADMINISTRATION	167	167	167	167	668
00-00-13-C1-3C SEG-SERGENT	2 448	2 448	2 448	2 448	9 792
00-00-13-C1-4B SEG - GENDARMES 1ERE CLASSE	3 334	3 334	3 334	3 334	13 336
00-00-13-C1-4C SEG - GENDARME 2EME CLASSE	2 136	2 136	2 136	2 136	8 544
00-00-13-D1-4A SEG - GENDARMES STAGIAIRES	951	951	2 151	2 151	6 204
00-00-13-D1-4B SEG - ELEVE GENDARME	1 200	1 200	1 200	1 200	4 800
00-00-13-E0-1G SEG - MINISTRE	0	0	0	0	0
00-00-13-E0-2G SEG - SECRETAIRE GENERAL	1	1	1	1	4
00-00-13-E0-2K SEG - DIRECTEUR GENERAL	0	0	0	0	0
00-00-13-E0-2M SEG - DIRECTEUR DU CABINET DU MINISTERE	0	0	0	0	0
00-00-13-E0-2P SEG - DIRECTEUR	0	0	0	0	0
00-00-13-E0-2U SEG - MEMBRE DU CABINET	0	0	0	0	0
00-00-13-K0-0A SEG-CONTRACTUELS ASSIMILES CADRE B	46	46	46	46	184

Prévision effectifs par Institution ou Ministère - Unité

Ministère/Institution-Mission-Programme		LFI 2020	LFR 2020	Prév 2021	Prév 2022	Total Prév.
<u>93</u>	HAUTE COUR DE JUSTICE	<u>20</u>	<u>20</u>	<u>20</u>	<u>20</u>	<u>80</u>
<u>930</u>	Haute Cour de Justice	<u>20</u>	<u>20</u>	<u>20</u>	<u>20</u>	<u>80</u>
<u>070</u>	Administration et Coopération	<u>20</u>	<u>20</u>	<u>20</u>	<u>20</u>	<u>80</u>
	00-00-00-00-00 PREVISION	0	0	0	0	0
	00-00-93-J0-6A HAUTE COURS DE JUSTICE - CONTRACTUELS ASSIMILES CADRE A	20	20	20	20	80

ANNEXE 8

COMPTES PARTICULIERS
DU TRÉSOR

**TABLEAU RECAPITULATIF DES PREVISIONS DE RECETTES ET DE DEPENSES DES COMPTES D'AFFECTATION SPECIALE
AU TITRE DE L'ANNEE 2020 (LFR)**

En milliers d'Ariary

N°	INTITULE DU COMPTE	MINISTERES / DEPARTEMENTS	Prévision LFI 2020		Prévision LFR 2020	
			RECETTES	DEPENSES	RECETTES	DEPENSES
1	Frais de justice pénale et assimilés	MIN JUSTICE	142 650	142 650	161 025	161 025
2	Prélèvement sur les boissons alcooliques et alcoolisées	MFB/DGI	4 250 000	4 250 000	4 250 000	4 250 000
3	Fonds National d'Insertion du Secteur Informel	MFB/DGI	3 300 000	3 300 000	3 300 000	3 300 000
4	Sécurisation des activités, des fonds et des emplois	MFB/DGT	5 449 000	5 449 000	10 635 352	10 635 352
5	Opérations liées à la privatisation	MFB/DGT/DOF	1 000 000	1 000 000	1 000 000	1 000 000
6	Fonds de renforcement des capacités	MFB/DGD	144 000	144 000	144 000	144 000
7	Prélèvement sur les droits et taxes douaniers	MFB/DGD	20 964 615	20 964 615	16 951 200	16 951 200
8	Prélèvement sur les prix des produits pétroliers	MEEH	14 000 000	14 000 000	14 000 000	14 000 000
9	Sécurisation routière	SEG (Gendarmerie Nationale)	116 529	116 529	116 529	116 529
10	Soutien des partenaires à la Mise en Oeuvre du Plan Sectoriel de l'Education de Base et de l'Enseignement Technique et Professionnel (MO-PSEEBETP) - SG	MENETP/ SECRETARIAT GENERAL (SG)			620 000	620 000
11	Soutien des partenaires à la Mise en Oeuvre du Plan Sectoriel de l'Education de Base et de l'Enseignement Technique et Professionnel (MO-PSEEBETP) - SG	MENETP/ DIRECTION GENERALE DE L'EDUCATION FONDAMENTALE ET DE L'ALPHABETISATION (DGEFA)			7 440 000	7 440 000
12	Soutien des partenaires à la Mise en Oeuvre du Plan Sectoriel de l'Education de Base et de l'Enseignement Technique et Professionnel (MO-PSEEBETP) - SG	MENETP/ DIRECTION GENERALE DE L'ENSEIGNEMENT SECONDAIRE ET DE LA FORMATION DE MASSE (DGESFM)			1 860 000	1 860 000
13	Soutien des partenaires à la Mise en Oeuvre du Plan Sectoriel de l'Education de Base et de l'Enseignement Technique et Professionnel (MO-PSEEBETP) - SG	MENETP/ DIRECTION GENERALE DE L'ENSEIGNEMENT TECHNIQUE ET PROFESSIONNEL (DGETP)			1 240 000	1 240 000
	TOTAL		49 366 794	49 366 794	61 718 106	61 718 106



MINISTRE DE L'ECONOMIE ET DES FINANCES
SECRETARIAT GENERAL
DIRECTION GENERALE DU TRESOR
DIRECTION DE LA COMPTABILITE PUBLIQUE
Service de la Réglementation Comptable et Financière

**TABLEAU RECAPITULATIF DES PREVISIONS DE RECETTES ET DE DEPENSES DES COMPTES
DE COMMERCE AU TITRE DE L'ANNEE 2020 (LFR)**

En milliers Ariary

N°	INTITULES DES COMPTES	MINISTERES	PREVISIONS LFI 2020		PREVISIONS LFR 2020		OBSERVATIONS
			RECETTES	DEPENSES	RECETTES	DEPENSES	
1	CPR	MFB- DGGFPE	6 100 000	6 100 000	6 300 000	6 300 000	
2	CRCM	MFB- DGGFPE	700 500 000	700 500 000	730 500 000	730 500 000	
	TOTAL		706 600 000	706 600 000	736 800 000	736 800 000	

ANNEXE 9

PROGRAMME
D'INVESTISSEMENT
PUBLIC

Synthèse PIP par Institution de Tutelle - En Milliers d'Ariary

Tutelle	Subvention	Emprunt Etat	A E P	R P I	T V A	D T I	F C V	Total
01 PRESIDENCE REPUBLIQUE	18 805 000	34 301 000	0	67 950 597	0	108 906	133 400	121 298 903
02 SENAT	0	0	0	80 000	0	0	0	80 000
03 AN	0	0	0	1 500 000	0	0	0	1 500 000
04 HCC	0	0	0	1 000 000	0	0	0	1 000 000
05 PRIMATURE	50 452 000	7 122 000	0	21 410 787	376 200	1 466 913	0	80 827 900
06 CFM	0	0	0	750 000	0	0	0	750 000
07 CENI	0	0	0	3 644 462	0	0	0	3 644 462
12 MDN	0	0	0	20 670 307	0	0	0	20 670 307
11 MAE	0	0	0	2 144 000	0	0	279 200	2 423 200
16 MINJUS	5 196 000	0	0	22 849 950	0	0	0	28 045 950
21 MEF	95 037 000	64 231 000	205 928 000	1 255 763 668	20 000 000	34 259 050	2 493 000	1 677 711 71
14 MID	17 962 000	3 708 000	0	140 918 008	0	0	0	162 588 008
15 MSP	0	0	0	17 926 920	0	0	0	17 926 920
62 MATTP	229 579 000	659 651 000	0	233 922 474	2 126 523	0	0	1 125 278 99
81 MENETP	90 135 000	44 251 000	0	142 460 816	0	0	0	276 846 816
71 MINSAN	369 058 000	15 461 000	0	74 148 624	0	0	4 747 000	463 414 624
41 MAEP	136 259 000	415 806 000	0	20 633 183	18 176	58 500	796 000	573 570 859
51 MEH	12 681 000	137 639 000	0	17 645 000	0	55 000	0	168 020 000
52 MEAH	55 822 000	2 980 000	0	54 753 594	115 000	54 000	0	113 724 594
53 MMRS	0	0	0	2 417 100	0	0	0	2 417 100
63 MTTM	5 369 000	3 634 000	0	42 660 000	0	0	0	51 663 000
32 MTEFPLS	0	0	0	2 755 000	0	0	0	2 755 000
84 MESRS	0	0	0	19 306 470	0	0	0	19 306 470
34 MICA	10 383 000	26 217 000	0	16 272 891	0	57 109	0	52 930 000
44 MEDD	73 038 000	5 039 000	0	9 103 398	2 510	92	0	87 183 000
66 MPTDN	0	3 634 000	0	6 294 243	0	15 000	0	9 943 243
76 MPPSPF	22 917 000	1 395 000	0	11 155 200	0	0	0	35 467 200
75 MJS	3 844 000	0	0	37 271 648	0	0	0	41 115 648
37 MCC	1 075 000	0	0	37 621 936	0	0	0	38 696 936
13 SEG	0	0	0	14 418 240	0	0	0	14 418 240
Total	1 197 612 000	1 425 069 000	205 928 000	2 299 448 516	22 638 409	36 074 570	8 448 600	5 195 219 095

PIP par institution de Tutelle - En Milliers d'Ariary

Tutelle	Subvention	Emprunt	AEP	R P I	T V A	D T I	F C V	Total
01 PRESIDENCE REPUBLIQUE	18 805 000	34 301 000	0	67 950 597	0	108 906	133 400	121 298 903
010 PRESIDENCE DE LA REPUBLIQUE	18 805 000	34 301 000	0	67 950 597	0	108 906	133 400	121 298 903
001 Administration Et Coordination	0	0	0	63 026 449	0	0	0	63 026 449
193 RENFORCEMENT DES CAPACITES MATERIELLES ET HUMAINES (SGP-DSP-DGCIS)					01/01/2018		31/12/2020	
	0	0	0	3 523 538	0	0	0	3 523 538
10-001-001-A RPI-ETAT-ETAT-GROUPE A	0	0	0	3 523 538	0	0	0	3 523 538
205 PROJET PRESIDENTIEL					01/01/2019		31/12/2022	
	0	0	0	59 157 911	0	0	0	59 157 911
10-001-001-A RPI-ETAT-ETAT-GROUPE A	0	0	0	59 157 911	0	0	0	59 157 911
207 DEFENSE ET SECURITE NATIONALE VOLET DIRECTION GENERALE DU CENTRAL INTELLIGENCE SERVICE					01/01/2017		31/12/2022	
	0	0	0	145 000	0	0	0	145 000
10-001-001-A RPI-ETAT-ETAT-GROUPE A	0	0	0	145 000	0	0	0	145 000
208 MISE AUX NORMES DES MOYENS À DÉPLOYER POUR LA SÉCURITÉ PRÉSIDENTIELLE					01/01/2017		31/12/2020	
	0	0	0	200 000	0	0	0	200 000
10-001-001-A RPI-ETAT-ETAT-GROUPE A	0	0	0	200 000	0	0	0	200 000
138 Appui à la gouvernance et à l'Etat de droit	0	12 032 000	0	3 702 493	0	108 906	133 400	15 976 799
079 PROGRAMME D'APPUI A LA PERFORMANCE DU SECTEUR PUBLIC					01/01/2016		31/12/2020	
	0	4 764 000	0	0	0	56 040	0	4 820 040
20-001-001-A DTI-ETAT-ETAT-GROUPE A	0	0	0	0	0	56 040	0	56 040
70-111-001-A EE-IDA-ETAT-GROUPE A	0	4 764 000	0	0	0	0	0	4 764 000
191 RENFORCEMENT DU BIANCO					01/01/2017		31/12/2020	
	0	0	0	0	0	0	133 400	133 400
40-219-001-B FCV-JAPON-ETAT-GROUPE B	0	0	0	0	0	0	133 400	133 400
198 RENFORCEMENT DE CAPACITES DE L'OCSIF					01/01/2018		31/12/2020	
	0	0	0	162 000	0	0	0	162 000
10-001-001-A RPI-ETAT-ETAT-GROUPE A	0	0	0	162 000	0	0	0	162 000
200 CONSTRUCTION D'UN BÂTIMENT SÉCURISÉ ET MISE AUX NORMES DES INFRASTRUCTURES DU SAMIFIN					01/01/2017		31/12/2020	
	0	0	0	370 000	0	0	0	370 000
10-001-001-A RPI-ETAT-ETAT-GROUPE A	0	0	0	370 000	0	0	0	370 000
202 RENFORCEMENT DES CAPACITÉS MATÉRIELLES ET HUMAINES DU BIANCO NOTAMMENT POUR SON OPÉRATIONNALISATION					01/01/2017		31/12/2020	
	0	0	0	2 000 000	0	0	0	2 000 000
10-001-001-A RPI-ETAT-ETAT-GROUPE A	0	0	0	2 000 000	0	0	0	2 000 000
203 RENFORCEMENT DU COMITÉ POUR LA SAUVEGARDE DE L'INTÉGRITÉ (CSI)					01/01/2017		31/12/2020	
	0	0	0	600 000	0	0	0	600 000
10-001-001-A RPI-ETAT-ETAT-GROUPE A	0	0	0	600 000	0	0	0	600 000
206 DIGITAL GOVERNANCE AND IDENTIFICATION MANAGEMENT SYSTEM					01/01/2020		31/12/2022	

PIP par institution de Tutelle - En Milliers d'Ariary

Tutelle		Subvention	Emprunt	AEP	R P I	T V A	D T I	F C V	Total
PROJECT (PRODIGY)									
		0	7 268 000	0	0	0	52 866	0	7 320 866
20-001-001-A	DTI-ETAT-ETAT-GROUPE A	0	0	0	0	0	52 866	0	52 866
70-111-001-A	EE-IDA-ETAT-GROUPE A	0	7 268 000	0	0	0	0	0	7 268 000
209	PROJET DE RENFORCEMENT DES CAPACITÉS MATÉRIELLES ET HUMAINES DE L'INSPECTION GÉNÉRALE DE L'ETAT					01/01/2018		31/12/2022	
		0	0	0	150 000	0	0	0	150 000
10-001-001-A	RPI-ETAT-ETAT-GROUPE A	0	0	0	150 000	0	0	0	150 000
210	REDYNAMISATION DES ATTRIBUTIONS DE L'INSPECTION GÉNÉRALE DE L'ARMÉE MALAGASY					01/01/2017		31/12/2022	
		0	0	0	73 113	0	0	0	73 113
10-001-001-A	RPI-ETAT-ETAT-GROUPE A	0	0	0	73 113	0	0	0	73 113
211	RENFORCEMENT DES ACTIONS DE L'IGGN CONTRE LA FRAUDE ET LES TRAFICS ILLICITES					01/01/2018		31/12/2022	
		0	0	0	47 380	0	0	0	47 380
10-001-001-A	RPI-ETAT-ETAT-GROUPE A	0	0	0	47 380	0	0	0	47 380
212	RENFORCEMENT DU CONSEIL SUPÉRIEUR DE LA MAGISTRATURE					01/07/2018		31/12/2022	
		0	0	0	300 000	0	0	0	300 000
10-001-001-A	RPI-ETAT-ETAT-GROUPE A	0	0	0	300 000	0	0	0	300 000
620	Appui au développement social et économique	18 805 000	22 269 000	0	1 221 655	0	0	0	42 295 655
031	COORDINATION DE LA LUTTE CONTRE LE SIDA					01/01/2001		31/12/2020	
		18 805 000	0	0	1 109 000	0	0	0	19 914 000
10-001-001-A	RPI-ETAT-ETAT-GROUPE A	0	0	0	1 109 000	0	0	0	1 109 000
60-347-347-F	SUB-GFATM-GFATM-GROUPE F	18 805 000	0	0	0	0	0	0	18 805 000
078	PROJET D'APPUI A LA PROMOTION DES INVESTISSEMENTS (PAPI)					01/01/2016		31/12/2020	
		0	22 269 000	0	96 878	0	0	0	22 365 878
10-001-001-A	RPI-ETAT-ETAT-GROUPE A	0	0	0	96 878	0	0	0	96 878
70-103-001-A	EE-FAD-ETAT-GROUPE A	0	13 249 000	0	0	0	0	0	13 249 000
70-180-001-B	EE-BAD/FAT-ETAT-GROUPE B	0	9 020 000	0	0	0	0	0	9 020 000
197	MISE EN PLACE D'UNE SALLE DE CRISE POUR LA GESTION DE LA SECURITE NATIONALE					01/01/2018		31/12/2020	
		0	0	0	7 377	0	0	0	7 377
10-001-001-A	RPI-ETAT-ETAT-GROUPE A	0	0	0	7 377	0	0	0	7 377
199	APPUI AU PILOTAGE DE LA RSS (REFORME DU SECTEUR SÉCURITAIRE)					01/01/2019		31/12/2021	
		0	0	0	6 400	0	0	0	6 400
10-001-001-A	RPI-ETAT-ETAT-GROUPE A	0	0	0	6 400	0	0	0	6 400
201	RENFORCEMENT DE CAPACITES DU SECRETARIAT PERMANENT A LA DEFENSE ET A LA SECURITE NATIONALE					01/01/2019		31/12/2021	
		0	0	0	2 000	0	0	0	2 000
10-001-001-A	RPI-ETAT-ETAT-GROUPE A	0	0	0	2 000	0	0	0	2 000

PIP par institution de Tutelle - En Milliers d'Ariary

Tutelle	Subvention	Emprunt	AEP	R P I	T V A	D T I	F C V	Total
02 SENAT	0	0	0	80 000	0	0	0	80 000
020 SENAT	0	0	0	80 000	0	0	0	80 000
002 Administration Et Coordination	0	0	0	80 000	0	0	0	80 000
002 REHABILITATION ET EQUIPEMENT IMMEUBLE SENAT					01/01/2007		31/12/2020	
	0	0	0	80 000	0	0	0	80 000
10-001-001-A RPI-ETAT-ETAT-GROUPE A	0	0	0	80 000	0	0	0	80 000

PIP par institution de Tutelle - En Milliers d'Ariary

Tutelle	Subvention	Emprunt	AEP	R P I	T V A	D T I	F C V	Total
03 AN	0	0	0	1 500 000	0	0	0	1 500 000
030 ASSEMBLEE NATIONALE	0	0	0	1 500 000	0	0	0	1 500 000
003 Administration et Coordination	0	0	0	1 500 000	0	0	0	1 500 000
002 REHABILITATION/EXTENSION ET EQUIPEMENT ASSEMBLEE NATIONALE					01/01/2020		31/12/2022	
	0	0	0	1 500 000	0	0	0	1 500 000
10-001-001-A RPI-ETAT-ETAT-GROUPE A	0	0	0	1 500 000	0	0	0	1 500 000

PIP par institution de Tutelle - En Milliers d'Ariary

Tutelle	Subvention	Emprunt	AEP	R P I	T V A	D T I	F C V	Total
04 HCC	0	0	0	1 000 000	0	0	0	1 000 000
040 HAUTE COUR CONSTITUTIONNELLE	0	0	0	1 000 000	0	0	0	1 000 000
004 Administration et Coordination	0	0	0	1 000 000	0	0	0	1 000 000
004 RENFORCEMENT DES CAPACITES MATERIELLES ET HUMAINES DE LA HCC					01/01/2018		31/12/2020	
	0	0	0	1 000 000	0	0	0	1 000 000
10-001-001-A RPI-ETAT-ETAT-GROUPE A	0	0	0	1 000 000	0	0	0	1 000 000

PIP par institution de Tutelle - En Milliers d'Ariary

Tutelle	Subvention	Emprunt	AEP	R P I	T V A	D T I	F C V	Total
05 PRIMATURE	50 452 000	7 122 000	0	21 410 787	376 200	1 466 913	0	80 827 900
050 PRIMATURE	50 452 000	7 122 000	0	21 410 787	376 200	1 466 913	0	80 827 900
005 Administration et Coordination	0	0	0	1 140 977	0	0	0	1 140 977
123 RENFORCEMENT DES CAPACITES MATERIELLES ET HUMAINES					01/01/2018		31/12/2020	
	0	0	0	1 140 977	0	0	0	1 140 977
10-001-001-A RPI-ETAT-ETAT-GROUPE A	0	0	0	1 140 977	0	0	0	1 140 977
139 Pilotage et coordination, appui, mise en œuvre, suivi et contrôle des actions gouvernementales	0	0	0	411 500	0	0	0	411 500
113 MECANISME DE COORDINATION DE L'ACTION GOUVERNEMENTALE					01/01/2017		31/12/2020	
	0	0	0	100 000	0	0	0	100 000
10-001-001-A RPI-ETAT-ETAT-GROUPE A	0	0	0	100 000	0	0	0	100 000
125 MISE EN PLACE D'UN CENTRE OPERATIONNEL POUR VEILLE INFORMATIONNELLE					01/01/2018		31/12/2020	
	0	0	0	1 000	0	0	0	1 000
10-001-001-A RPI-ETAT-ETAT-GROUPE A	0	0	0	1 000	0	0	0	1 000
187 MISE EN PLACE D'UN SYSTÈME INTÉGRÉ D'ÉCHANGE ET DE PARTAGE D'INFORMATIONS ET DES DONNÉES MARITIMES					01/01/2019		31/12/2020	
	0	0	0	75 000	0	0	0	75 000
10-001-001-A RPI-ETAT-ETAT-GROUPE A	0	0	0	75 000	0	0	0	75 000
188 MODERNISATION DU SYSTEME D'EXPLOITATION DES TEXTES ADMINISTRATIFS AU NIVEAU DU GOUVERNEMENT					01/01/2019		31/12/2021	
	0	0	0	69 500	0	0	0	69 500
10-001-001-A RPI-ETAT-ETAT-GROUPE A	0	0	0	69 500	0	0	0	69 500
190 RÉINGÉNIERIE DES PROCESSUS ET PÉRENNISATION DE LA PERFORMANCE DE LA DLC, POUR LA DÉFENSE DES INTÉRÊTS FONDAMENTAUX DE L'ETAT ET DES SERVICES PUBLICS					01/01/2016		31/12/2020	
	0	0	0	1 000	0	0	0	1 000
10-001-001-A RPI-ETAT-ETAT-GROUPE A	0	0	0	1 000	0	0	0	1 000
192 LUTTE CONTRE LA TRAITE DES ETRES HUMAINS					01/01/2019		31/12/2020	
	0	0	0	90 000	0	0	0	90 000
10-001-001-A RPI-ETAT-ETAT-GROUPE A	0	0	0	90 000	0	0	0	90 000
193 RENFORCEMENT DES CAPACITÉS NATIONALES EN MATIÈRE DE LA LUTTE CONTRE LE TERRORISME ET LA CRIMINALITÉ TRANSNATIONALE ORGANISÉE					01/02/2019		31/12/2021	
	0	0	0	1 000	0	0	0	1 000
10-001-001-A RPI-ETAT-ETAT-GROUPE A	0	0	0	1 000	0	0	0	1 000
194 APPUI À LA STRUCTURE NATIONALE D'ORIENTATION DE LA LUTTE CONTRE LE TERRORISME (SNOLT)					01/03/2019		31/12/2021	
	0	0	0	1 000	0	0	0	1 000
10-001-001-A RPI-ETAT-ETAT-GROUPE A	0	0	0	1 000	0	0	0	1 000
196 PRÉVENTION SUR LA LUTTE CONTRE LA DROGUE					01/01/2019		31/12/2022	
	0	0	0	1 000	0	0	0	1 000
10-001-001-A RPI-ETAT-ETAT-GROUPE A	0	0	0	1 000	0	0	0	1 000

PIP par institution de Tutelle - En Milliers d'Ariary

Tutelle	Subvention	Emprunt	AEP	R P I	T V A	D T I	F C V	Total	
197	APPUI À LA CONSERVATION DES ARCHIVES DES RÉGIONS				01/01/2019		31/12/2022		
	0	0	0	72 000	0	0	0	72 000	
10-001-001-A	RPI-ETAT-ETAT-GROUPE A	0	0	72 000	0	0	0	72 000	
827	Appui au développement	50 452 000	7 122 000	0	19 858 310	376 200	1 466 913	0	79 275 423
070	PROJET RETARD DE CROISSANCE				01/01/2017		31/12/2020		
	23 023 000	1 854 000	0	0	85 000	760 000	0	25 722 000	
20-001-001-A	DTI-ETAT-ETAT-GROUPE A	0	0	0	0	760 000	0	760 000	
30-001-001-A	TVA-ETAT-ETAT-GROUPE A	0	0	0	85 000	0	0	85 000	
60-111-111-A	SUB-IDA-IDA-GROUPE A	20 500 000	0	0	0	0	0	20 500 000	
60-120-120-B	SUB-UNICEF-UNICEF-GROUPE B	2 523 000	0	0	0	0	0	2 523 000	
70-111-001-C	EE-IDA-ETAT-GROUPE C	0	1 854 000	0	0	0	0	1 854 000	
105	FILETS SOCIAUX DE SECURITES(FSS)				01/01/2015		31/12/2020		
	19 284 000	5 268 000	0	0	0	661 913	0	25 213 913	
20-001-001-A	DTI-ETAT-ETAT-GROUPE A	0	0	0	0	661 913	0	661 913	
70-111-001-A	EE-IDA-ETAT-GROUPE A	0	5 268 000	0	0	0	0	5 268 000	
60-111-111-B	SUB-IDA-IDA-GROUPE B	19 284 000	0	0	0	0	0	19 284 000	
116	PROJET D'APPUI AU DEVELOPPEMENT				01/01/2016		31/12/2020		
	0	0	0	11 658 310	0	0	0	11 658 310	
10-001-001-A	RPI-ETAT-ETAT-GROUPE A	0	0	11 658 310	0	0	0	11 658 310	
120	OFFICE NATIONAL DE NUTRITION				01/01/2018		31/12/2020		
	5 144 000	0	0	110 000	240 000	25 000	0	5 519 000	
10-001-001-A	RPI-ETAT-ETAT-GROUPE A	0	0	110 000	0	0	0	110 000	
20-001-001-A	DTI-ETAT-ETAT-GROUPE A	0	0	0	0	25 000	0	25 000	
30-001-001-A	TVA-ETAT-ETAT-GROUPE A	0	0	0	240 000	0	0	240 000	
60-347-347-A	SUB-GFATM-GFATM-GROUPE A	5 144 000	0	0	0	0	0	5 144 000	
126	AMELIORER LE SYSTEME D'ALERTE PRECOCE AFIN DE RENFORCER LA RESILIENCE COMMUNAUTAIRE FACE AUX CYCLONES INONDATIONS				01/01/2018		31/12/2020		
	0	0	0	83 000	0	0	0	83 000	
10-001-001-A	RPI-ETAT-ETAT-GROUPE A	0	0	83 000	0	0	0	83 000	
127	RENFORCEMENT LES ACTIONS SECTORIELLES DE PREVENTION ET DE REDUCTION DES RISQUES ET DES CATASTROPHES				01/01/2017		31/12/2020		
	0	0	0	1 000	0	0	0	1 000	
10-001-001-A	RPI-ETAT-ETAT-GROUPE A	0	0	1 000	0	0	0	1 000	
128	PROGRAMME PILOTE RESILIENCE CLIMATIQUE				01/01/2018		31/12/2020		
	2 232 000	0	0	0	0	0	0	2 232 000	
60-111-111-A	SUB-IDA-IDA-GROUPE A	2 232 000	0	0	0	0	0	2 232 000	
189	PREVENTION DE LA VULNERABILITE NUTRITIONNELLE				01/01/2018		31/12/2020		
	0	0	0	1 000	0	0	0	1 000	
10-001-001-A	RPI-ETAT-ETAT-GROUPE A	0	0	1 000	0	0	0	1 000	
191	RENFORCEMENT DE LA COORDINATION ET DEVELOPPEMENT DE LA GESTION INTEGREE DES ZONES COTIERES ET MARINES A MADAGASCAR				01/01/2018		31/12/2020		

PIP par institution de Tutelle - En Milliers d'Ariary

Tutelle	Subvention	Emprunt	AEP	R P I	T V A	D T I	F C V	Total
	0	0	0	1 000	0	0	0	1 000
10-001-001-A RPI-ETAT-ETAT-GROUPE A	0	0	0	1 000	0	0	0	1 000
195 PROGRAMME DE FINANCEMENT DES RISQUES DE CATASTROPHE EN AFRIQUE					01/01/2019		31/12/2023	
	769 000	0	0	0	51 200	20 000	0	840 200
20-001-001-A DTI-ETAT-ETAT-GROUPE A	0	0	0	0	0	20 000	0	20 000
30-001-001-A TVA-ETAT-ETAT-GROUPE A	0	0	0	0	51 200	0	0	51 200
60-103-103-B SUB-FAD-FAD-GROUPE B	700 000	0	0	0	0	0	0	700 000
60-156-156-C SUB-ARC-ARC-GROUPE C	69 000	0	0	0	0	0	0	69 000
198 COMMUNES VITRINES DE LA NUTRITION					01/01/2019		31/12/2022	
	0	0	0	1 000	0	0	0	1 000
10-001-001-A RPI-ETAT-ETAT-GROUPE A	0	0	0	1 000	0	0	0	1 000
199 DEVELOPPEMENT DE MECANISME DE PROTECTION FINANCIERE FACE AUX SECHERESSEX DANS LE SUD					01/01/2019		31/12/2022	
	0	0	0	8 001 000	0	0	0	8 001 000
10-001-001-A RPI-ETAT-ETAT-GROUPE A	0	0	0	8 001 000	0	0	0	8 001 000
200 DÉVELOPPEMENT DE LA MISE EN OEUVRE DES ACTIVITÉS DE GESTION INTÉGRÉE DES ZONES CÔTIÈRES ET MARINES DE MADAGASCAR					01/01/2019		31/12/2022	
	0	0	0	1 000	0	0	0	1 000
10-001-001-A RPI-ETAT-ETAT-GROUPE A	0	0	0	1 000	0	0	0	1 000
201 PROJET D'APPUI AU PILOTAGE ET DE SUIVI DU DEVELOPPEMENT RURAL					01/01/2017		31/12/2022	
	0	0	0	1 000	0	0	0	1 000
10-001-001-A RPI-ETAT-ETAT-GROUPE A	0	0	0	1 000	0	0	0	1 000

PIP par institution de Tutelle - En Milliers d'Ariary

Tutelle	Subvention	Emprunt	AEP	R P I	T V A	D T I	F C V	Total
06 CFM	0	0	0	750 000	0	0	0	750 000
060 RECONCILIATION MALAGASY	0	0	0	750 000	0	0	0	750 000
057 Administration et Coordination	0	0	0	750 000	0	0	0	750 000
002 PROJET DE REHABILITATION DES BATIMENTS DU CONSEIL FAMPHAVANANA MALAGASY					01/01/2018		31/12/2020	
	0	0	0	750 000	0	0	0	750 000
10-001-001-A RPI-ETAT-ETAT-GROUPE A	0	0	0	750 000	0	0	0	750 000

PIP par institution de Tutelle - En Milliers d'Ariary

Tutelle	Subvention	Emprunt	AEP	R P I	T V A	D T I	F C V	Total
07 CENI	0	0	0	3 644 462	0	0	0	3 644 462
070 ELECTIONS	0	0	0	3 644 462	0	0	0	3 644 462
126 Mise en Oeuvre du Processus Electoral	0	0	0	3 644 462	0	0	0	3 644 462
002 GESTION DES OPERATIONS ELECTORALES					01/01/2018		31/12/2020	
	0	0	0	3 644 462	0	0	0	3 644 462
10-001-001-A RPI-ETAT-ETAT-GROUPE A	0	0	0	3 644 462	0	0	0	3 644 462

PIP par institution de Tutelle - En Milliers d'Ariary

Tutelle	Subvention	Emprunt	AEP	R P I	T V A	D T I	F C V	Total
12 MDN	0	0	0	20 670 307	0	0	0	20 670 307
122 DEFENSE ET SECURITE	0	0	0	20 441 706	0	0	0	20 441 706
103 Pilotage de la politique de défense	0	0	0	20 441 706	0	0	0	20 441 706
082 MISE EN ADEQUATION DES INFRASTRUCTURES ET DES EQUIPEMENTS AVEC LA NOUVELLE STRATEGIE DE SECURISATION NATIONALE					01/04/2019		31/12/2023	
	0	0	0	18 842 654	0	0	0	18 842 654
10-001-001-A RPI-ETAT-ETAT-GROUPE A	0	0	0	18 842 654	0	0	0	18 842 654
083 SECURISATION DE L'ARMEMENT ET DES MUNITIONS					01/01/2019		31/12/2020	
	0	0	0	271 000	0	0	0	271 000
10-001-001-A RPI-ETAT-ETAT-GROUPE A	0	0	0	271 000	0	0	0	271 000
084 MODERNISATION DU SYSTÈME DE SANTE MILITAIRE					01/01/2019		31/12/2020	
	0	0	0	1 328 052	0	0	0	1 328 052
10-001-001-A RPI-ETAT-ETAT-GROUPE A	0	0	0	1 328 052	0	0	0	1 328 052
123 ARMEE MALAGASY	0	0	0	228 601	0	0	0	228 601
104 Armée de Terre	0	0	0	228 601	0	0	0	228 601
074 EQUIPEMENT LOGISTIQUE ET TECHNIQUE DES FORCES ARMEES MALAGASY					01/01/2017		31/12/2020	
	0	0	0	228 601	0	0	0	228 601
10-001-001-A RPI-ETAT-ETAT-GROUPE A	0	0	0	228 601	0	0	0	228 601

PIP par institution de Tutelle - En Milliers d'Ariary

Tutelle	Subvention	Emprunt	AEP	R P I	T V A	D T I	F C V	Total
11 MAE	0	0	0	2 144 000	0	0	279 200	2 423 200
110 AFFAIRES ETRANGERES	0	0	0	2 144 000	0	0	279 200	2 423 200
006 Administration et Coordination	0	0	0	500 000	0	0	279 200	779 200
001 PROJET DU SECD					01/01/2019		31/12/2019	
	0	0	0	0	0	0	279 200	279 200
40-219-001-B FCV-JAPON-ETAT-GROUPE B	0	0	0	0	0	0	279 200	279 200
015 RENFORCEMENT DE CAPACITES MATERIELS ET HUMAINES DU DEPARTEMENT DES AFFAIRES ETRANGERES					01/01/2019		31/12/2021	
	0	0	0	500 000	0	0	0	500 000
10-001-001-A RPI-ETAT-ETAT-GROUPE A	0	0	0	500 000	0	0	0	500 000
601 Diplomatie et Coopération	0	0	0	1 644 000	0	0	0	1 644 000
012 CONSTRUCTION, ACQUISITION, RÉHABILITATION, AMÉNAGEMENT ET EQUIPEMENT REPRÉSENTATIONS EXTERIEURES					01/01/2016		31/12/2020	
	0	0	0	1 220 000	0	0	0	1 220 000
10-001-001-A RPI-ETAT-ETAT-GROUPE A	0	0	0	1 220 000	0	0	0	1 220 000
016 MISE EN PLACE DES VITRINES DE MADAGASCAR DANS TOUS LES REPEX					01/01/2019		31/12/2021	
	0	0	0	424 000	0	0	0	424 000
10-001-001-A RPI-ETAT-ETAT-GROUPE A	0	0	0	424 000	0	0	0	424 000

PIP par institution de Tutelle - En Milliers d'Ariary

Tutelle	Subvention	Emprunt	AEP	R P I	T V A	D T I	F C V	Total
16 MINJUS	5 196 000	0	0	22 849 950	0	0	0	28 045 950
160 JUSTICE	5 196 000	0	0	22 849 950	0	0	0	28 045 950
012 Administration et Coordination	5 196 000	0	0	364 299	0	0	0	5 560 299
042 DELOCALISATION DU MINISTERE DE LA JUSTICE / CONSTRUCTION ET EQUIPEMENT					01/01/2017		31/12/2021	
	0	0	0	327 074	0	0	0	327 074
10-001-001-A RPI-ETAT-ETAT-GROUPE A	0	0	0	327 074	0	0	0	327 074
043 PROJET JUSTICE					01/01/2015		31/12/2022	
	4 596 000	0	0	0	0	0	0	4 596 000
60-202-202-A SUB-AFD-AFD-GROUPE A	4 596 000	0	0	0	0	0	0	4 596 000
049 INFORMATISATION ET E-GOUVERNANCE AU NIVEAU DU DEPARTEMENT DE LA JUSTICE					01/01/2019		31/12/2023	
	0	0	0	37 225	0	0	0	37 225
10-001-001-A RPI-ETAT-ETAT-GROUPE A	0	0	0	37 225	0	0	0	37 225
055 PROGRAMME D'APPUI AU SECTEUR PENITENTIAIRE/COVID-19					01/06/2020		31/12/2022	
	600 000	0	0	0	0	0	0	600 000
60-202-202-A SUB-AFD-AFD-GROUPE A	600 000	0	0	0	0	0	0	600 000
111 Administration judiciaire	0	0	0	5 876 027	0	0	0	5 876 027
041 JUSTICE DE PROXIMITE					01/01/2016		31/12/2023	
	0	0	0	5 856 617	0	0	0	5 856 617
10-001-001-A RPI-ETAT-ETAT-GROUPE A	0	0	0	5 856 617	0	0	0	5 856 617
051 APPUI MATERIEL À LA VULGARISATION JURIDIQUE ET LA DIFFUSION DU DROIT					01/01/2019		31/12/2022	
	0	0	0	19 410	0	0	0	19 410
10-001-001-A RPI-ETAT-ETAT-GROUPE A	0	0	0	19 410	0	0	0	19 410
112 Administration pénitentiaire	0	0	0	16 609 624	0	0	0	16 609 624
045 MISE EN PLACE DES PRISONS DE HAUTE SÉCURITÉ					01/01/2019		31/12/2023	
	0	0	0	5 622 277	0	0	0	5 622 277
10-001-001-A RPI-ETAT-ETAT-GROUPE A	0	0	0	5 622 277	0	0	0	5 622 277
046 TRAVAUX DES PERSONNES DÉTENUES POUR LA PRÉPARATION À LA RÉINSERTION SOCIALE					01/01/2019		31/12/2023	
	0	0	0	857 482	0	0	0	857 482
10-001-001-A RPI-ETAT-ETAT-GROUPE A	0	0	0	857 482	0	0	0	857 482
047 MODERNISATION DE L'ADMINISTRATION PÉNITENTIAIRE					01/01/2019		31/12/2023	
	0	0	0	108 930	0	0	0	108 930
10-001-001-A RPI-ETAT-ETAT-GROUPE A	0	0	0	108 930	0	0	0	108 930
048 MISE AUX NORMES DES ÉTABLISSEMENTS PÉNITENTIAIRES RESPECTANT LES DROITS HUMAINS					01/01/2020		31/12/2023	
	0	0	0	10 020 935	0	0	0	10 020 935
10-001-001-A RPI-ETAT-ETAT-GROUPE A	0	0	0	10 020 935	0	0	0	10 020 935

PIP par institution de Tutelle - En Milliers d'Ariary

Tutelle	Subvention	Emprunt	AEP	R P I	T V A	D T I	F C V	Total
21 MEF	95 037 000	64 231 000	205 928 000	1 255 763 66	20 000 000	34 259 050	2 493 000	1 677 711 71
220 FINANCES ET BUDGET	95 037 000	64 231 000	205 928 000	1 255 763 66	20 000 000	34 259 050	2 493 000	1 677 711 71
013 Administration et Coordination	91 278 000	24 709 000	0	7 473 062	0	632 603	0	124 092 665
183 FONDS D'ETUDE ET DE RENFORCEMENT DE CAPACITE					01/01/2018		31/12/2020	
	97 000	0	0	247 752	0	248	0	345 000
10-001-001-A RPI-ETAT-ETAT-GROUPE A	0	0	0	247 752	0	0	0	247 752
20-001-001-A DTI-ETAT-ETAT-GROUPE A	0	0	0	0	0	248	0	248
60-202-202-A SUB-AFD-AFD-GROUPE A	97 000	0	0	0	0	0	0	97 000
192 FANJAKANA HO AN-DAHLOBE					01/01/2018		31/12/2020	
	5 269 000	0	0	0	0	14 212	0	5 283 212
20-001-001-A DTI-ETAT-ETAT-GROUPE A	0	0	0	0	0	14 212	0	14 212
60-107-107-A SUB-UE-UE-GROUPE A	5 269 000	0	0	0	0	0	0	5 269 000
201 RECENSEMENT ET STATISTIQUE (RENFORCEMENT DES CAPACITES STATISTIQUES A MADAGASCAR)					01/01/2017		31/12/2020	
	4 518 000	36 000	0	22 500	0	0	0	4 576 500
10-001-001-A RPI-ETAT-ETAT-GROUPE A	0	0	0	22 500	0	0	0	22 500
70-111-001-A EE-IDA-ETAT-GROUPE A	0	36 000	0	0	0	0	0	36 000
60-107-107-B SUB-UE-UE-GROUPE B	518 000	0	0	0	0	0	0	518 000
60-111-111-C SUB-IDA-IDA-GROUPE C	1 000 000	0	0	0	0	0	0	1 000 000
60-107-111-D SUB-UE-IDA-D	3 000 000	0	0	0	0	0	0	3 000 000
204 INTEGRATION DES FONCTIONS DE L'ORDONNATEUR NATIONAL					01/01/2019		31/12/2020	
	1 915 000	0	0	0	0	4 000	0	1 919 000
20-001-001-A DTI-ETAT-ETAT-GROUPE A	0	0	0	0	0	4 000	0	4 000
60-107-107-A SUB-UE-UE-GROUPE A	1 915 000	0	0	0	0	0	0	1 915 000
225 RINDRA					01/01/2019		31/12/2020	
	20 871 000	0	0	0	0	50 000	0	20 921 000
20-001-001-A DTI-ETAT-ETAT-GROUPE A	0	0	0	0	0	50 000	0	50 000
60-107-107-A SUB-UE-UE-GROUPE A	20 871 000	0	0	0	0	0	0	20 871 000
233 MECANISME INTEGRE D'APPUI A LA SOCIETE CIVILE A MADAGASCAR - DINIKA II					01/01/2019		31/12/2020	
	5 996 000	0	0	0	0	13 000	0	6 009 000
20-001-001-A DTI-ETAT-ETAT-GROUPE A	0	0	0	0	0	13 000	0	13 000
60-107-107-A SUB-UE-UE-GROUPE A	5 996 000	0	0	0	0	0	0	5 996 000
234 PIC 2 - PHASE II					01/01/2019		31/12/2021	
	0	24 673 000	0	1 000 000	0	161 200	0	25 834 200
10-001-001-A RPI-ETAT-ETAT-GROUPE A	0	0	0	1 000 000	0	0	0	1 000 000
20-001-001-A DTI-ETAT-ETAT-GROUPE A	0	0	0	0	0	161 200	0	161 200
70-111-001-A EE-IDA-ETAT-GROUPE A	0	24 673 000	0	0	0	0	0	24 673 000

PIP par institution de Tutelle - En Milliers d'Ariary

Tutelle		Subvention	Emprunt	AEP	R P I	T V A	D T I	F C V	Total
235	FACILITE D'AMORCAGE, DE PREPARATION ET DE SUIVI DE PROJET					01/01/2019		31/12/2020	
		760 000	0	0	0	0	12 817	0	772 817
20-001-001-A	DTI-ETAT-ETAT-GROUPE A	0	0	0	0	0	12 817	0	12 817
60-202-202-A	SUB-AFD-AFD-GROUPE A	760 000	0	0	0	0	0	0	760 000
243	CONSTRUCTION ET EQUIPEMENTS "HOTEL DES FINANCES REGIONAL"					01/01/2019		31/12/2020	
		0	0	0	4 956 250	0	0	0	4 956 250
10-001-001-A	RPI-ETAT-ETAT-GROUPE A	0	0	0	4 956 250	0	0	0	4 956 250
250	PROJET D'APPUI A LA MOBILISATION DES RECETTES PUBLIQUES (PAMRP)					01/01/2020		31/12/2020	
		1 281 000	0	0	1 011 300	0	0	0	2 292 300
10-001-001-A	RPI-ETAT-ETAT-GROUPE A	0	0	0	1 011 300	0	0	0	1 011 300
60-180-180-A	SUB-BAD/FAT-BAD/FAT-GROUPE A	1 281 000	0	0	0	0	0	0	1 281 000
251	PROJET D'APPUI AU RENFORCEMENT DES CAPACITES D'ANALYSE DES FACTEURS DE VULNERABILITE STRUCTURELLE ET LA PROMOTION DE L'ECONOMIE BLEUE (PARCPEB)					01/01/2020		31/12/2020	
		1 178 000	0	0	115 260	0	0	0	1 293 260
10-001-001-A	RPI-ETAT-ETAT-GROUPE A	0	0	0	115 260	0	0	0	115 260
60-180-180-A	SUB-BAD/FAT-BAD/FAT-GROUPE A	1 178 000	0	0	0	0	0	0	1 178 000
253	SECURISATION DES SYSTEMES D'INFORMATION DE LA GESTION DES FINANCES PUBLIQUES					01/01/2019		31/12/2022	
		0	0	0	120 000	0	0	0	120 000
10-001-001-A	RPI-ETAT-ETAT-GROUPE A	0	0	0	120 000	0	0	0	120 000
259	PROJET MODELISATION FINANCIERE POUR LE SECTEUR DES INDUSTRIES EXTRACTIVES					01/06/2020		31/12/2022	
		1 600 000	0	0	0	0	0	0	1 600 000
60-180-180-A	SUB-BAD/FAT-BAD/FAT-GROUPE A	1 600 000	0	0	0	0	0	0	1 600 000
324	PROGRAMME D'APPUI AU FINANCEMENT DE L'AGRICULTURE ET AUX FILIERES INCLUSIVES (AFAFI)					01/01/2018		31/12/2020	
		16 907 000	0	0	0	0	58 920	0	16 965 920
20-001-001-A	DTI-ETAT-ETAT-GROUPE A	0	0	0	0	0	58 920	0	58 920
60-107-107-A	SUB-UE-UE-GROUPE A	16 907 000	0	0	0	0	0	0	16 907 000
345	PROGRAMME D'APPUI AU FINANCEMENT DE L'AGRICULTURE ET AUX FILIERES INCLUSIVES (AFAFI) - SUD					01/01/2018		31/12/2020	
		23 691 000	0	0	0	0	318 206	0	24 009 206
20-001-001-A	DTI-ETAT-ETAT-GROUPE A	0	0	0	0	0	318 206	0	318 206
60-107-107-A	SUB-UE-UE-GROUPE A	23 691 000	0	0	0	0	0	0	23 691 000
372	PROGRAMME D'APPUI AU FINANCEMENT DE L'AGRICULTURE ET AUX FILIERES INCLUSIVES (AFAFI) - CENTRE					01/01/2019		31/12/2020	
		7 195 000	0	0	0	0	0	0	7 195 000
60-107-107-A	SUB-UE-UE-GROUPE A	7 195 000	0	0	0	0	0	0	7 195 000
114	Gestion du Budget	0	0	0	1 239 408 8	20 000 000	33 626 44	0	1 293 035 2

PIP par institution de Tutelle - En Milliers d'Ariary

Tutelle	Subvention	Emprunt	AEP	R P I	T V A	D T I	F C V	Total
187	PROVISION SUR OPERATIONS D'INVESTISSEMENT				01/01/2013		31/12/2020	
	0	0	0	572 602 089	20 000 000	33 626 447	0	626 228 536
10-001-001-A	RPI-ETAT-ETAT-GROUPE A	0	0	572 602 089	0	0	0	572 602 089
20-001-001-A	DTI-ETAT-ETAT-GROUPE A	0	0	0	0	33 626 447	0	33 626 447
30-001-001-A	TVA-ETAT-ETAT-GROUPE A	0	0	0	20 000 000	0	0	20 000 000
214	FONDS DE CONTINGENCE				01/01/2017		31/12/2020	
	0	0	0	2 000 000	0	0	0	2 000 000
10-001-001-A	RPI-ETAT-ETAT-GROUPE A	0	0	2 000 000	0	0	0	2 000 000
242	DEVELOPPEMENT ET REDEPLOIEMENT DE L'AUGURE AU NIVEAU NATIONAL				01/01/2019		31/12/2020	
	0	0	0	1 122 500	0	0	0	1 122 500
10-001-001-A	RPI-ETAT-ETAT-GROUPE A	0	0	1 122 500	0	0	0	1 122 500
245	PROVISION SUR OPERATIONS D'INVESTISSEMENT : INFRASTRUCTURES				01/05/2019		31/12/2020	
	0	0	0	206 522 331	0	0	0	206 522 331
10-001-001-A	RPI-ETAT-ETAT-GROUPE A	0	0	206 522 331	0	0	0	206 522 331
246	PROVISION SUR OPERATIONS D'INVESTISSEMENT : PRODUCTIF				01/05/2019		31/12/2020	
	0	0	0	185 840 712	0	0	0	185 840 712
10-001-001-A	RPI-ETAT-ETAT-GROUPE A	0	0	185 840 712	0	0	0	185 840 712
247	PROVISION SUR OPERATIONS D'INVESTISSEMENT : SOCIAL				01/05/2019		31/12/2020	
	0	0	0	57 970 147	0	0	0	57 970 147
10-001-001-A	RPI-ETAT-ETAT-GROUPE A	0	0	57 970 147	0	0	0	57 970 147
248	PROVISION SUR OPERATIONS D'INVESTISSEMENT : ADMINISTRATIF				01/05/2019		31/12/2020	
	0	0	0	13 263 572	0	0	0	13 263 572
10-001-001-A	RPI-ETAT-ETAT-GROUPE A	0	0	13 263 572	0	0	0	13 263 572
254	MODERNISATION DE LA GESTION DU PATRIMOINE DE L'ETAT				01/01/2019		31/12/2022	
	0	0	0	87 500	0	0	0	87 500
10-001-001-A	RPI-ETAT-ETAT-GROUPE A	0	0	87 500	0	0	0	87 500
261	DOTATION SECTEUR SOCIAL				01/06/2020		31/12/2022	
	0	0	0	200 000 000	0	0	0	200 000 000
10-001-001-W	RPI-ETAT-ETAT-GROUPE W	0	0	200 000 000	0	0	0	200 000 000
115	Gestion Fiscale				0	0	0	350 950
244	CONSTRUCTION, REHABILITATION ET EQUIPEMENT DES CENTRES FISCAUX				01/01/2019		31/12/2020	
	0	0	0	350 950	0	0	0	350 950
10-001-001-A	RPI-ETAT-ETAT-GROUPE A	0	0	350 950	0	0	0	350 950
116	Douanes				0	0	1 113 000	2 440 307
110	SECURISATION DOUANIERE				01/01/2006		31/12/2020	
	0	0	0	1 327 307	0	0	1 113 000	2 440 307
10-001-001-A	RPI-ETAT-ETAT-GROUPE A	0	0	1 327 307	0	0	0	1 327 307
40-219-001-C	FCV-JAPON-ETAT-GROUPE C	0	0	0	0	0	1 113 000	1 113 000

PIP par institution de Tutelle - En Milliers d'Ariary

Tutelle	Subvention	Emprunt	AEP	R P I	T V A	D T I	F C V	Total
117 Trésor	3 759 000	39 522 000	205 928 0	1 323 078	0	0	1 380 000	251 912 078
092 PROJET ANDEKALEKA					01/01/2018		31/12/2020	
	0	0	71 477 000	0	0	0	0	71 477 000
70-105-001-A EE-BEI-ETAT-GROUPE A	0	0	71 477 000	0	0	0	0	71 477 000
120 RENFORCEMENT DE LA DIRECTION GENERALE DU TRESOR (PHASE III)					01/01/2006		31/12/2020	
	0	0	0	1 323 078	0	0	1 380 000	2 703 078
10-001-001-A RPI-ETAT-ETAT-GROUPE A	0	0	0	1 005 032	0	0	0	1 005 032
40-219-001-A FCV-JAPON-ETAT-GROUPE A	0	0	0	0	0	0	1 380 000	1 380 000
10-001-001-B RPI-ETAT-ETAT-GROUPE B	0	0	0	318 046	0	0	0	318 046
179 PROJET MOBIL BANKING					01/01/2020		31/12/2020	
	3 759 000	0	0	0	0	0	0	3 759 000
60-202-202-A SUB-AFD-AFD-GROUPE A	3 759 000	0	0	0	0	0	0	3 759 000
232 PROJET D'INVESTISSEMENT EN INCLUSION FINANCIERE (PASEF II)					01/01/2018		31/12/2020	
	0	35 296 000	0	0	0	0	0	35 296 000
70-111-001-A EE-IDA-ETAT-GROUPE A	0	35 296 000	0	0	0	0	0	35 296 000
260 APPUI A LA PARTICIPATION DE L'ETAT AU PROJET SAHOFIKA - PPP					01/06/2020		31/12/2022	
	0	4 226 000	0	0	0	0	0	4 226 000
70-103-001-A EE-FAD-ETAT-GROUPE A	0	4 226 000	0	0	0	0	0	4 226 000
315 EXTENSION PORT TOAMASINA					01/01/2018		31/12/2020	
	0	0	134 451 000	0	0	0	0	134 451 000
70-219-001-A EE-JAPON-ETAT-GROUPE A	0	0	134 451 000	0	0	0	0	134 451 000
803 Action sociale et développement	0	0	0	5 880 420	0	0	0	5 880 420
101 OPERATIONS DE MICROREALISATIONS					01/01/2007		31/12/2020	
	0	0	0	1 450 000	0	0	0	1 450 000
10-001-001-A RPI-ETAT-ETAT-GROUPE A	0	0	0	1 450 000	0	0	0	1 450 000
230 APPUI AU DEVELOPPEMENT COMMUNAUTAIRE ET SOCIAL (PHASE II DES PROJETS APPUIS AUX COUCHES DEFAVORISEES ET HIMO DEVELOPPEMENT)					01/01/2018		31/12/2022	
	0	0	0	4 430 420	0	0	0	4 430 420
10-001-001-A RPI-ETAT-ETAT-GROUPE A	0	0	0	4 430 420	0	0	0	4 430 420

PIP par institution de Tutelle - En Milliers d'Ariary

Tutelle	Subvention	Emprunt	AEP	R P I	T V A	D T I	F C V	Total
14 MID	17 962 000	3 708 000	0	140 918 008	0	0	0	162 588 008
142 ADMINISTRATION DU TERRITOIRE ET DECENTRALISATION	17 962 000	3 708 000	0	140 918 008	0	0	0	162 588 008
063 Administration et Coordination	5 124 000	0	0	28 711 086	0	0	0	33 835 086
080 AMELIORATION DE LA GOUVERNANCE DANS LES DOMAINES CIBLES					01/01/2017		31/12/2022	
	5 021 000	0	0	0	0	0	0	5 021 000
60-204-204-A SUB-USAID-USAID-GROUPE A	5 021 000	0	0	0	0	0	0	5 021 000
085 PROJET D'AMELIORATION DE L'EFFICIENCE EN MATIERE DE REDUCTION DES RISQUES DE CATASTROPHE					01/01/2020		31/12/2020	
	103 000	0	0	0	0	0	0	103 000
60-103-103-A SUB-FAD-FAD-GROUPE A	103 000	0	0	0	0	0	0	103 000
107 APPUI INSTITUTIONNEL					01/01/2019		31/12/2020	
	0	0	0	28 299 413	0	0	0	28 299 413
10-001-001-A RPI-ETAT-ETAT-GROUPE A	0	0	0	28 299 413	0	0	0	28 299 413
112 GESTION DES RISQUES ET CATASTROPHES PROACTIVE ET RATIONALISÉE					01/01/2020		31/12/2020	
	0	0	0	411 673	0	0	0	411 673
10-001-001-A RPI-ETAT-ETAT-GROUPE A	0	0	0	411 673	0	0	0	411 673
133 Administration Territoriale	0	0	0	33 634 022	0	0	0	33 634 022
075 APPUI AUX DEVELOPPEMENTS REGIONAUX/DISTRICTS					01/01/2016		31/12/2020	
	0	0	0	31 350 000	0	0	0	31 350 000
10-001-001-A RPI-ETAT-ETAT-GROUPE A	0	0	0	31 350 000	0	0	0	31 350 000
108 REDYNAMISATION DE L'ADMINISTRATION TERRITORIALE AU SERVICE DU DÉVELOPPEMENT					01/01/2019		31/12/2020	
	0	0	0	2 284 022	0	0	0	2 284 022
10-001-001-A RPI-ETAT-ETAT-GROUPE A	0	0	0	2 284 022	0	0	0	2 284 022
134 Décentralisation et Développement Local	12 838 000	3 708 000	0	78 502 900	0	0	0	95 048 900
073 PROGRAMME D'APPUI AU DÉVELOPPEMENT COMMUNAL INCLUSIF ET DE DÉCENTRALISATION					01/01/2018		31/12/2022	
	5 381 000	0	0	1 000 000	0	0	0	6 381 000
10-001-001-A RPI-ETAT-ETAT-GROUPE A	0	0	0	1 000 000	0	0	0	1 000 000
60-205-206-B SUB-ALLEMAGNE-KFW-GROUPE B	5 381 000	0	0	0	0	0	0	5 381 000
100 FONDS DE DEVELOPPEMENT LOCAL					01/01/2018		31/12/2020	
	0	0	0	6 000 000	0	0	0	6 000 000
10-001-001-C RPI-ETAT-ETAT-GROUPE C	0	0	0	6 000 000	0	0	0	6 000 000
109 DÉCENTRALISATION ÉMERGENTE					01/01/2019		31/12/2020	
	0	0	0	6 102 900	0	0	0	6 102 900
10-001-001-A RPI-ETAT-ETAT-GROUPE A	0	0	0	6 102 900	0	0	0	6 102 900

PIP par institution de Tutelle - En Milliers d'Ariary

Tutelle	Subvention	Emprunt	AEP	R P I	T V A	D T I	F C V	Total
110	PROJET DE SOUTIEN A DES MOYENS DE SUBSISTANCE RESILIENTS DANS LE SUD DE MADAGASCAR (Ex South Resiliency)				01/01/2020		01/01/2022	
	0	3 708 000	0	0	0	0	0	3 708 000
70-111-001-A	EE-IDA-ETAT-GROUPE A	3 708 000	0	0	0	0	0	3 708 000
113	REGIONS EMERGENTES				01/01/2020		31/12/2020	
	0	0	0	65 400 000	0	0	0	65 400 000
10-001-001-A	RPI-ETAT-ETAT-GROUPE A	0	0	65 400 000	0	0	0	65 400 000
114	PROGRAMME D'APPUI AU DEVELOPPEMENT, A LA DECENTRALISATION ET A LA RESILIENCE COMMUNAUTAIRE -PHASE II				01/06/2020		31/12/2022	
	5 000 000	0	0	0	0	0	0	5 000 000
60-112-112-A	SUB-PNUD-PNUD-GROUPE A	5 000 000	0	0	0	0	0	5 000 000
293	GOVERNANCE URBAINE - volet INDDL				01/01/2019		31/12/2020	
	2 457 000	0	0	0	0	0	0	2 457 000
60-202-202-A	SUB-AFD-AFD-GROUPE A	2 457 000	0	0	0	0	0	2 457 000
135	Réformes Administratives				0	0	0	70 000
111	REFORMES ADMINISTRATIVES ET TRANSFORMATION DIGITALE				01/01/2019		31/12/2020	
	0	0	0	70 000	0	0	0	70 000
10-001-001-A	RPI-ETAT-ETAT-GROUPE A	0	0	70 000	0	0	0	70 000

PIP par institution de Tutelle - En Milliers d'Ariary

Tutelle	Subvention	Emprunt	AEP	R P I	T V A	D T I	F C V	Total
15 MSP	0	0	0	17 926 920	0	0	0	17 926 920
150 SECURITE PUBLIQUE	0	0	0	17 926 920	0	0	0	17 926 920
036 Administration et Coordination	0	0	0	1 533 221	0	0	0	1 533 221
070 RENFORCEMENT DE CAPACITE HUMAINE, MATERIELLE ET LOGISTIQUE					01/01/2018		31/12/2021	
	0	0	0	1 533 221	0	0	0	1 533 221
10-001-001-A RPI-ETAT-ETAT-GROUPE A	0	0	0	1 533 221	0	0	0	1 533 221
120 Sécurité publique	0	0	0	16 393 699	0	0	0	16 393 699
066 DOTATION EN MOYENS ET EQUIPEMENTS DES SERVICES DE POLICES					01/01/2015		31/12/2020	
	0	0	0	7 352 716	0	0	0	7 352 716
10-001-001-A RPI-ETAT-ETAT-GROUPE A	0	0	0	7 352 716	0	0	0	7 352 716
068 CONSTRUCTION ET REHABILITATION DES INFRASTRUCTURES					01/01/2015		31/12/2020	
	0	0	0	9 040 983	0	0	0	9 040 983
10-001-001-A RPI-ETAT-ETAT-GROUPE A	0	0	0	9 040 983	0	0	0	9 040 983

PIP par institution de Tutelle - En Milliers d'Ariary

Tutelle	Subvention	Emprunt	AEP	R P I	T V A	D T I	F C V	Total
62 MATTP	229 579 000	659 651 000	0	233 922 474	2 126 523	0	0	1 125 278 99
460 DOMAINE ET SECURISATION FONCIERE	3 012 000	0	0	2 072 933	0	0	0	5 084 933
409 Domaine et sécurisation foncière	3 012 000	0	0	2 072 933	0	0	0	5 084 933
253 MODERNISATION DE L'ADMINISTRATION FONCIERE					01/01/2015		31/12/2030	
	0	0	0	1 249 383	0	0	0	1 249 383
10-001-001-A RPI-ETAT-ETAT-GROUPE A	0	0	0	1 249 383	0	0	0	1 249 383
254 ASA FONCIER					01/01/2018		31/12/2020	
	1 817 000	0	0	0	0	0	0	1 817 000
60-107-107-B SUB-UE-UE-GROUPE B	1 817 000	0	0	0	0	0	0	1 817 000
277 PROGRAMME D'APPUI A LA REFORME ET A LA SECURISATION FONCIERE					01/01/2018		31/12/2020	
	1 195 000	0	0	0	0	0	0	1 195 000
60-202-202-A SUB-AFD-AFD-GROUPE A	1 195 000	0	0	0	0	0	0	1 195 000
298 PROGRAMME TOPOGRAPHIQUE FONCIER					01/01/2014		31/12/2021	
	0	0	0	216 040	0	0	0	216 040
10-001-001-A RPI-ETAT-ETAT-GROUPE A	0	0	0	216 040	0	0	0	216 040
312 PROGRAMME FONCIER NATIONAL					01/01/1992		31/12/2023	
	0	0	0	292 959	0	0	0	292 959
10-001-001-A RPI-ETAT-ETAT-GROUPE A	0	0	0	292 959	0	0	0	292 959
313 PROGRAMME DE DECENTRALISATION FONCIERE					01/01/2016		31/12/2023	
	0	0	0	24 551	0	0	0	24 551
10-001-001-A RPI-ETAT-ETAT-GROUPE A	0	0	0	24 551	0	0	0	24 551
315 OPERATION D'IMMATRICULATION COLLECTIVE					01/01/2018		31/12/2023	
	0	0	0	290 000	0	0	0	290 000
10-001-001-A RPI-ETAT-ETAT-GROUPE A	0	0	0	290 000	0	0	0	290 000
610 TRAVAUX PUBLICS	206 586 000	383 078 000	0	130 086 719	834 584	0	0	720 585 303
020 Administration et Coordination	0	0	0	17 000	0	0	0	17 000
348 MISE EN PLACE D'UN SYSTÈME D'INFORMATION ET DE COMMUNICATION					01/01/2018		31/12/2020	
	0	0	0	17 000	0	0	0	17 000
10-001-001-A RPI-ETAT-ETAT-GROUPE A	0	0	0	17 000	0	0	0	17 000
206 Développement des infrastructures routières	206 586 00	383 078 000	0	128 465 10	834 584	0	0	718 963 688
211 DEGATS CYCLONIQUES - PROGRAMME DE REHABILITATION DES INFRASTRUCTURES ROUTIERS ET D'ENTRETIEN ROUTIER					01/01/2018		31/12/2020	
	3 997 000	0	0	0	0	0	0	3 997 000
60-107-107-A SUB-UE-UE-GROUPE A	3 997 000	0	0	0	0	0	0	3 997 000

PIP par institution de Tutelle - En Milliers d'Ariary

Tutelle	Subvention	Emprunt	AEP	R P I	T V A	D T I	F C V	Total
237 CONSTRUCTION RN 43 SAMBAINA - FARATSIHO - SOAVINANDRIANA					01/01/2018		31/12/2020	
	0	21 424 000	0	3 012 500	0	0	0	24 436 500
10-001-001-A RPI-ETAT-ETAT-GROUPE A	0	0	0	3 012 500	0	0	0	3 012 500
70-101-001-A EE-BADEA-ETAT-GROUPE A	0	10 748 000	0	0	0	0	0	10 748 000
70-228-001-B EE-ARAB SEOUD-ETAT-GROUPE B	0	10 676 000	0	0	0	0	0	10 676 000
247 ETUDES ET TRAVAUX DE LA RN 5 SOANIERANA IVONGO-MANANARA					01/01/2018		31/12/2022	
	0	60 715 000	0	6 250	0	0	0	60 721 250
10-001-001-A RPI-ETAT-ETAT-GROUPE A	0	0	0	6 250	0	0	0	6 250
70-224-001-B EE-KOWEIT-ETAT-GROUPE B	0	8 624 000	0	0	0	0	0	8 624 000
70-101-001-C EE-BADEA-ETAT-GROUPE C	0	10 082 000	0	0	0	0	0	10 082 000
70-256-001-D EE-ABU D'HABI-ETAT-GROUPE D	0	18 169 000	0	0	0	0	0	18 169 000
70-228-001-E EE-ARAB SEOUD-ETAT-GROUPE E	0	17 875 000	0	0	0	0	0	17 875 000
70-124-001-F EE-OPEP-ETAT-GROUPE F	0	5 965 000	0	0	0	0	0	5 965 000
304 REHABILITATION DES INFRASTRUCTURES ROUTIERES PAIR					01/01/2018		31/12/2020	
	0	14 244 000	0	0	0	0	0	14 244 000
70-124-001-C EE-OPEP-ETAT-GROUPE C	0	14 244 000	0	0	0	0	0	14 244 000
310 PROJET HIMO					01/01/2018		31/12/2020	
	31 977 000	0	0	0	0	0	0	31 977 000
60-107-107-A SUB-UE-UE-GROUPE A	31 977 000	0	0	0	0	0	0	31 977 000
314 RN9 PHASE II					01/01/2018		31/12/2024	
	0	26 617 000	0	2 012 500	0	0	0	28 629 500
10-001-001-A RPI-ETAT-ETAT-GROUPE A	0	0	0	2 012 500	0	0	0	2 012 500
70-101-001-D EE-BADEA-ETAT-GROUPE D	0	7 714 000	0	0	0	0	0	7 714 000
70-228-001-E EE-ARAB SEOUD-ETAT-GROUPE E	0	7 714 000	0	0	0	0	0	7 714 000
70-224-001-G EE-KOWEIT-ETAT-GROUPE G	0	7 555 000	0	0	0	0	0	7 555 000
70-124-001-H EE-OPEP-ETAT- GROUPE H	0	3 634 000	0	0	0	0	0	3 634 000
318 RECONSTRUCTION DES OUVRAGES D'ART					01/01/2016		31/12/2020	
	0	0	0	4 060 050	0	0	0	4 060 050
10-001-001-A RPI-ETAT-ETAT-GROUPE A	0	0	0	4 060 050	0	0	0	4 060 050
327 AIDE D'URGENCE POST CATASTROPHE					01/01/2018		31/12/2020	
	0	56 205 000	0	0	834 584	0	0	57 039 584
30-001-001-A TVA-ETAT-ETAT-GROUPE A	0	0	0	0	834 584	0	0	834 584
70-105-001-A EE-BEI-ETAT-GROUPE A	0	56 205 000	0	0	0	0	0	56 205 000
340 TRANSPORT CONNECTIVITY					01/01/2017		31/12/2023	
	0	9 084 000	0	538 606	0	0	0	9 622 606
10-001-001-A RPI-ETAT-ETAT-GROUPE A	0	0	0	538 606	0	0	0	538 606
70-111-001-A EE-IDA-ETAT-GROUPE A	0	9 084 000	0	0	0	0	0	9 084 000

PIP par institution de Tutelle - En Milliers d'Ariary

Tutelle	Subvention	Emprunt	AEP	R P I	T V A	D T I	F C V	Total
346	CONSTRUCTION DE ROUTES DISTRICT AMBOHIDRATRIMO				01/01/2018		31/12/2020	
	44 296 000	0	0	1 002 500	0	0	0	45 298 500
10-001-001-A	RPI-ETAT-ETAT-GROUPE A	0	0	1 002 500	0	0	0	1 002 500
60-218-218-A	SUB-CHINE-CHINE-GROUPE A	44 296 000	0	0	0	0	0	44 296 000
369	CONSTRUCTION ET REHABILITATION DES ROUTES NATIONALES				01/01/2018		31/12/2020	
	0	0	0	68 364 720	0	0	0	68 364 720
10-001-001-A	RPI-ETAT-ETAT-GROUPE A	0	0	68 364 720	0	0	0	68 364 720
381	SUIVI ET EVALUATION ENVIRONNEMENTAL DES PROJETS ROUTIERS				01/01/2018		31/12/2020	
	0	0	0	258 500	0	0	0	258 500
10-001-001-A	RPI-ETAT-ETAT-GROUPE A	0	0	258 500	0	0	0	258 500
383	REHABILITATION DES RUES DES CHEFS LIEUX DES FARITANY _PHASE II				01/01/2018		31/12/2022	
	0	0	0	34 965 399	0	0	0	34 965 399
10-001-001-A	RPI-ETAT-ETAT-GROUPE A	0	0	34 965 399	0	0	0	34 965 399
391	RN2 - PORT TOAMASINA (AFECC)				01/01/2018		31/12/2020	
	0	30 960 000	0	355 311	0	0	0	31 315 311
70-218-001-A	EE-CHINE-ETAT-GROUPE A	0	30 960 000	0	0	0	0	30 960 000
10-001-001-B	RPI-ETAT-ETAT-GROUPE B	0	0	355 311	0	0	0	355 311
392	AMENAGEMENT DE CORRIDOR ET DE FACILITATION DU COMMERCE				01/01/2018		31/12/2023	
	18 281 000	20 602 000	0	3 289 125	0	0	0	42 172 125
10-001-001-A	RPI-ETAT-ETAT-GROUPE A	0	0	3 289 125	0	0	0	3 289 125
70-103-001-A	EE-FAD-ETAT-GROUPE A	0	11 399 000	0	0	0	0	11 399 000
70-180-001-C	EE-BAD/FAT-ETAT-GROUPE C	0	9 203 000	0	0	0	0	9 203 000
60-103-103-D	SUB-FAD-FAD-GROUPE D	9 141 000	0	0	0	0	0	9 141 000
60-107-103-E	SUB-UE-FAD-E	9 140 000	0	0	0	0	0	9 140 000
393	TRAVAUX DE BITUMAGE DE LA RN5A ENTRE AMBILOBE ET VOHEMAR (CHINE)				01/01/2019		31/12/2020	
	0	44 010 000	0	2 199 433	0	0	0	46 209 433
10-001-001-A	RPI-ETAT-ETAT-GROUPE A	0	0	2 199 433	0	0	0	2 199 433
70-218-001-A	EE-CHINE-ETAT-GROUPE A	0	44 010 000	0	0	0	0	44 010 000
395	TRAVAUX DE RECONSTRUCTION DES PONTS DE MANGORO (PK 94+200) ET D'ANTSAPAZANA/ANTSIRINALA (PK105+460) DE LA RN2				01/01/2019		31/12/2021	
	4 760 000	0	0	1 257 700	0	0	0	6 017 700
10-001-001-A	RPI-ETAT-ETAT-GROUPE A	0	0	1 257 700	0	0	0	1 257 700
60-219-219-A	SUB-JAPON-JAPON-GROUPE	4 760 000	0	0	0	0	0	4 760 000
396	MODERNISATION RESEAU ROUTIER RN6 ET RN13				01/01/2019		31/12/2021	
	96 007 000	60 393 000	0	31 250	0	0	0	156 431 250
10-001-001-A	RPI-ETAT-ETAT-GROUPE A	0	0	31 250	0	0	0	31 250
70-105-001-A	EE-BEI-ETAT-GROUPE A	0	60 393 000	0	0	0	0	60 393 000
60-107-107-B	SUB-UE-UE-GROUPE B	6 000 000	0	0	0	0	0	6 000 000
60-105-105-C	SUB-BEI-BEI-GROUPE C	45 000 000	0	0	0	0	0	45 000 000
60-107-105-D	SUB-UE-BEI-D	45 007 000	0	0	0	0	0	45 007 000
399	CONSTRUCTION VOIE DE CHANTIER POUR LA CONSTRUCTION DU PORT DE TOAMASINA				01/01/2019		31/12/2021	

PIP par institution de Tutelle - En Milliers d'Ariary

Tutelle	Subvention	Emprunt	AEP	R P I	T V A	D T I	F C V	Total
	0	0	0	3 125	0	0	0	3 125
10-001-001-A RPI-ETAT-ETAT-GROUPE A	0	0	0	3 125	0	0	0	3 125
414 ACQUISITION PONTS MODULAIRES					01/01/2019		31/12/2019	
	0	0	0	3 800 000	0	0	0	3 800 000
10-001-001-A RPI-ETAT-ETAT-GROUPE A	0	0	0	3 800 000	0	0	0	3 800 000
418 APPUI INSTITUTIONNEL AU SECTEUR DES INFRASTRUCTURES					01/01/2020		31/12/2020	
	7 268 000	0	0	0	0	0	0	7 268 000
60-107-107-A SUB-UE-UE-GROUPE A	7 268 000	0	0	0	0	0	0	7 268 000
425 PROJET D'AMENAGEMENT D'UNE VOIE RAPIDE RELIANT ANDAVAMAMBA, ANDRANONAHOATRA, ITAOSY ET FENOARIVO (RN1)					01/01/2020		31/12/2021	
	0	6 056 000	0	0	0	0	0	6 056 000
70-265-001-A EE-DB-ETAT-GROUPE A	0	6 056 000	0	0	0	0	0	6 056 000
427 PROJET DE CONSTRUCTION DE LA ROCADE DIGUE FIHERENANA					01/01/2020		31/12/2021	
	0	1 854 000	0	0	0	0	0	1 854 000
70-103-001-A EE-FAD-ETAT-GROUPE A	0	1 854 000	0	0	0	0	0	1 854 000
438 PROJET D'EXTENSION EN 2X2 VOIES DE LA ROUTE DES HYDROCARBURES (PPP)					01/01/2019		31/12/2021	
	0	0	0	927 385	0	0	0	927 385
10-001-001-A RPI-ETAT-ETAT-GROUPE A	0	0	0	927 385	0	0	0	927 385
450 TRAVAUX D'URGENCE DES INFRASTRUCTURES ROUTIÈRES					01/01/2019		31/12/2021	
	0	0	0	2 380 750	0	0	0	2 380 750
10-001-001-A RPI-ETAT-ETAT-GROUPE A	0	0	0	2 380 750	0	0	0	2 380 750
454 PROJET D'EQUIPEMENT TRAVAUX PUBLICS					01/06/2020		31/12/2022	
	0	30 914 000	0	0	0	0	0	30 914 000
70-154-001-A EE-TDB-ETAT-GROUP A	0	30 914 000	0	0	0	0	0	30 914 000
218 Gestion du patrimoine routier	0	0	0	1 604 615	0	0	0	1 604 615
387 TRAVAUX D'ENTRETIEN COURANT DES OUVRAGES D'ART					01/01/2018		31/12/2020	
	0	0	0	1 154 615	0	0	0	1 154 615
10-001-001-A RPI-ETAT-ETAT-GROUPE A	0	0	0	1 154 615	0	0	0	1 154 615
389 ENQUETE SOCIO-ECONOMIQUE					01/01/2018		31/12/2020	
	0	0	0	450 000	0	0	0	450 000
10-001-001-A RPI-ETAT-ETAT-GROUPE A	0	0	0	450 000	0	0	0	450 000
620 AMENAGEMENT DU TERRITOIRE	19 387 000	161 973 000	0	81 281 104	1 291 939	0	0	263 933 043
021 Administration et Coordination	5 196 000	0	0	145 032	0	0	0	5 341 032
302 APPUI A L'EFFICACITE ET A L'EFFICIENCE DE L'ADMINISTRATION POUR UNE GESTION TRANSPARENTE ET OPTIMALE DES RESSOURCES					01/01/2018		31/12/2023	
	0	0	0	145 032	0	0	0	145 032
10-001-001-A RPI-ETAT-ETAT-GROUPE A	0	0	0	145 032	0	0	0	145 032

PIP par institution de Tutelle - En Milliers d'Ariary

Tutelle	Subvention	Emprunt	AEP	R P I	T V A	D T I	F C V	Total
415	PROMOTION D'UNE POLITIQUE FONCIERE RESPONSABLE (ProPFR)				01/01/2019		31/12/2021	
	5 196 000	0	0	0	0	0	0	5 196 000
60-205-205-A	SUB-ALLEMAGNE-ALLEMAGNE-GROUPE A	5 196 000	0	0	0	0	0	5 196 000
207	Aménagement et équipement des villes							
255	ELABORATION ET MISE EN OEUVRE DE LA POLITIQUE NATIONALE URBAINE				01/01/2016		31/12/2020	
	14 191 000	161 973 000	0	4 400 072	1 291 939	0	0	181 856 011
	0	0	0	150 000	0	0	0	150 000
10-001-001-A	RPI-ETAT-ETAT-GROUPE A	0	0	150 000	0	0	0	150 000
262	PROGRAMME INTEGRE D'ASSAINISSEMENT DE L'AGGLOMERATION D'ANTANANARIVO (PIAAA)				01/01/2018		31/12/2020	
	5 196 000	25 934 000	0	0	0	0	0	31 130 000
70-202-001-A	EE-AFD-ETAT-GROUPE A	0	25 934 000	0	0	0	0	25 934 000
60-202-202-B	SUB-AFD-AFD-GROUPE B	5 196 000	0	0	0	0	0	5 196 000
263	PROJET D'APPUI ET DE DEVELOPPEMENT DES VILLES D'EQUILIBRE (PADEVE)				01/01/2018		31/12/2023	
	1 399 000	24 722 000	0	652 938	0	0	0	26 773 938
10-001-001-A	RPI-ETAT-ETAT-GROUPE A	0	0	652 938	0	0	0	652 938
70-202-001-A	EE-AFD-ETAT-GROUPE A	0	24 722 000	0	0	0	0	24 722 000
60-202-202-B	SUB-AFD-AFD-GROUPE B	1 399 000	0	0	0	0	0	1 399 000
264	PROJET D'EQUIPEMENTS COMMUNAUX				01/01/2016		31/12/2020	
	0	0	0	748 179	0	0	0	748 179
10-001-001-A	RPI-ETAT-ETAT-GROUPE A	0	0	748 179	0	0	0	748 179
266	REGULARISATION DU PLATEAU CONTINENTAL				01/01/2016		31/12/2020	
	0	0	0	15 429	0	0	0	15 429
10-001-001-A	RPI-ETAT-ETAT-GROUPE A	0	0	15 429	0	0	0	15 429
268	PIC 2 : CORRIDOR - POLES INTEGRES DE CROISSANCE				01/01/2018		31/12/2022	
	0	1 728 000	0	0	0	0	0	1 728 000
70-111-001-A	EE-IDA-ETAT-GROUPE A	0	1 728 000	0	0	0	0	1 728 000
269	MISE EN PLACE ET APPUI AUX SERVICES DECONCENTRES				01/01/2016		31/12/2020	
	0	0	0	874 531	0	0	0	874 531
10-001-001-A	RPI-ETAT-ETAT-GROUPE A	0	0	874 531	0	0	0	874 531
282	PROJET LALANKELY III				01/01/2017		31/12/2021	
	1 599 000	17 442 000	0	0	0	0	0	19 041 000
60-202-202-B	SUB-AFD-AFD-GROUPE B	1 599 000	0	0	0	0	0	1 599 000
70-202-001-C	EE-AFD-ETAT-GROUPE C	0	17 442 000	0	0	0	0	17 442 000
283	PROGRAMME D'APPUI A LA PROMOTION DU LOGEMENT				01/01/2017		31/12/2020	
	0	0	0	35 520	0	0	0	35 520
10-001-001-A	RPI-ETAT-ETAT-GROUPE A	0	0	35 520	0	0	0	35 520
291	PROJET DE DEVELOPPEMENT URBAIN INTEGRE ET DE RESILIENCE DU GRAND ANTANANARIVO (PRODUIR)				01/01/2017		31/12/2023	
	0	25 146 000	0	0	0	0	0	25 146 000
70-111-001-A	EE-IDA-ETAT-GROUPE A	0	25 146 000	0	0	0	0	25 146 000

PIP par institution de Tutelle - En Milliers d'Ariary

Tutelle	Subvention	Emprunt	AEP	R P I	T V A	D T I	F C V	Total
293	GOUVERNANCE URBAINE				01/01/2018		31/12/2020	
	1 000 000	0	0	98 750	0	0	0	1 098 750
10-001-001-B	RPI-ETAT-ETAT-GROUPE B	0	0	98 750	0	0	0	98 750
60-202-202-B	SUB-AFD-AFD-GROUPE B	1 000 000	0	0	0	0	0	1 000 000
304	DEVELOPPEMENT DU SYSTEME DE BASE DE DONNEES ET DES CANAUX DE DIFFUSION DES INFORMATIONS TERRITORIALES				01/01/2018		31/12/2020	
	0	0	0	119 320	0	0	0	119 320
10-001-001-A	RPI-ETAT-ETAT-GROUPE A	0	0	119 320	0	0	0	119 320
305	VALORISATION ET SAUVEGARDE DU CANAL DES PANGALANES				01/01/2016		31/12/2020	
	0	0	0	2 235	0	0	0	2 235
10-001-001-A	RPI-ETAT-ETAT-GROUPE A	0	0	2 235	0	0	0	2 235
311	ROCADE ANTANANARIVO				01/01/2016		31/12/2021	
	3 997 000	67 001 000	0	1 352 741	1 291 939	0	0	73 642 680
10-001-001-A	RPI-ETAT-ETAT-GROUPE A	0	0	1 352 741	0	0	0	1 352 741
30-001-001-A	TVA-ETAT-ETAT-GROUPE A	0	0	0	1 291 939	0	0	1 291 939
70-202-001-A	EE-AFD-ETAT-GROUPE A	0	21 333 000	0	0	0	0	21 333 000
70-105-001-B	EE-BEI-ETAT-GROUPE B	0	45 668 000	0	0	0	0	45 668 000
60-202-202-C	SUB-AFD-AFD-GROUPE C	3 997 000	0	0	0	0	0	3 997 000
314	ELABORATION ET MISE EN OEUVRE DES SCHEMAS DIRECTEURS ET D'AMENAGEMENT DU TERRITOIRE MARITIME				01/01/2016		31/12/2020	
	0	0	0	50 000	0	0	0	50 000
10-001-001-A	RPI-ETAT-ETAT-GROUPE A	0	0	50 000	0	0	0	50 000
404	MISE EN ŒUVRE PROGRAMME IMMOBILIER NATIONAL ANKADIKELY ILAFY POUR 150 LOGEMENTS				01/01/2019		31/12/2023	
	0	0	0	296 429	0	0	0	296 429
10-001-001-A	RPI-ETAT-ETAT-GROUPE A	0	0	296 429	0	0	0	296 429
433	PROGRAMME D'AMENAGEMENT ET DE DEVELOPPEMENT DU CORRIDOR ECONOMIQUE ANTANANARIVO TOAMASINA				01/01/2020		31/12/2024	
	0	0	0	4 000	0	0	0	4 000
10-001-001-A	RPI-ETAT-ETAT-GROUPE A	0	0	4 000	0	0	0	4 000
453	MESURES ET ACTIONS D'ACCOMPAGNEMENT DE RENFORCEMENT DE LA RESILIENCE URBAINE FACE AU CHANGEMENT CLIMATIQUE				01/06/2020		31/12/2022	
	1 000 000	0	0	0	0	0	0	1 000 000
60-202-202-A	SUB-AFD-AFD-GROUPE A	1 000 000	0	0	0	0	0	1 000 000
219	Nouvelles Villes et Logements		0	0	0	0	0	76 736 000
306	MISE EN OEUVRE DE LA POLITIQUE ET STRATEGIE NATIONALE DU LOGEMENT				01/01/2020		31/12/2020	
	0	0	0	7 120 000	0	0	0	7 120 000
10-001-001-A	RPI-ETAT-ETAT-GROUPE A	0	0	7 120 000	0	0	0	7 120 000
400	NOUVELLES VILLES ANTANANARIVO ET DANS LES CHEFS LIEUX DE PROVINCES				01/01/2020		31/12/2020	
	0	0	0	130 000	0	0	0	130 000
10-001-001-A	RPI-ETAT-ETAT-GROUPE A	0	0	130 000	0	0	0	130 000

PIP par institution de Tutelle - En Milliers d'Ariary

Tutelle	Subvention	Emprunt	AEP	R P I	T V A	D T I	F C V	Total
402	NOUVELLE VILLE TANAMASOANDRO - AMBOHIDRAPETO LOT1 : 100Ha				01/01/2020		31/12/2020	
	0	0	0	68 584 439	0	0	0	68 584 439
10-001-001-A	RPI-ETAT-ETAT-GROUPE A	0	0	0	68 584 439	0	0	68 584 439
403	NOUVELLE VILLE AMPAREMAHITSY				01/01/2020		31/12/2020	
	0	0	0	50 000	0	0	0	50 000
10-001-001-A	RPI-ETAT-ETAT-GROUPE A	0	0	0	50 000	0	0	50 000
431	CONSTRUCTION DE 258 LOGEMENTS A AMBOHIJAFY, TOAMASINA				01/01/2020		31/12/2020	
	0	0	0	851 561	0	0	0	851 561
10-001-001-A	RPI-ETAT-ETAT-GROUPE A	0	0	0	851 561	0	0	851 561
640	GRANDS TRAVAUX D'INFRASTRUCTURES ET EQUIPEMENTS				0	0	0	135 675 718
215	Développement des infrastructures				0	0	0	135 675 718
250	EQUIPEMENT CENTRE DE CONFERENCE INTERNATIONALE (PHASE III)				01/01/2018		31/12/2020	
	594 000	0	0	0	0	0	0	594 000
60-218-218-A	SUB-CHINE-CHINE-GROUPE A	594 000	0	0	0	0	0	594 000
258	PROJET DE REHABILITATION DE ROUTES POUR DESENCLAVEMENT				01/01/2017		31/12/2022	
	0	0	0	5 992 500	0	0	0	5 992 500
10-001-001-A	RPI-ETAT-ETAT-GROUPE A	0	0	0	5 992 500	0	0	5 992 500
270	REHABILITATION ROUTE IVATO-TSARASAO TRA ET BOULEVARD DE L'EUROPE-VILLAGE DE LA FRANCOPHONIE				01/01/2018		31/12/2020	
	0	7 404 000	0	0	0	0	0	7 404 000
70-218-001-A	EE-CHINE-ETAT-GROUPE A	0	7 404 000	0	0	0	0	7 404 000
275	CONSTRUCTION AUTOROUTE IVATO-AMBOHITRIMANJAKA				01/01/2018		31/12/2021	
	0	107 196 000	0	8 363 797	0	0	0	115 559 797
10-001-001-A	RPI-ETAT-ETAT-GROUPE A	0	0	0	8 363 797	0	0	8 363 797
70-218-001-A	EE-CHINE-ETAT-GROUPE A	0	107 196 000	0	0	0	0	107 196 000
308	ELABORATION DE LA POLITIQUE NATIONALE DE DEVELOPPEMENT DES INFRASTRUCTURES ET EQUIPEMENTS (PNDIE)				01/01/2017		31/12/2023	
	0	0	0	93 950	0	0	0	93 950
10-001-001-A	RPI-ETAT-ETAT-GROUPE A	0	0	0	93 950	0	0	93 950
309	PROJET DE REHABILITATION DES VOIES URBAINES DES VILLES SECONDAIRES				01/01/2017		31/12/2020	
	0	0	0	6 031 471	0	0	0	6 031 471
10-001-001-A	RPI-ETAT-ETAT-GROUPE A	0	0	0	6 031 471	0	0	6 031 471

PIP par institution de Tutelle - En Milliers d'Ariary

Tutelle	Subvention	Emprunt	AEP	R P I	T V A	D T I	F C V	Total
81 MENETP	90 135 000	44 251 000	0	142 460 816	0	0	0	276 846 816
812 EDUCATION	84 918 000	44 251 000	0	135 917 144	0	0	0	265 086 144
067 Administration et coordination	0	0	0	8 861 490	0	0	0	8 861 490
160 DEVELOPPEMENT DU SYSTEME D'INFORMATION ET PROMOTION DE L'EDUCATION NUMERIQUE					01/01/2018		31/12/2022	
	0	0	0	8 861 490	0	0	0	8 861 490
10-001-001-A RPI-ETAT-ETAT-GROUPE A	0	0	0	8 861 490	0	0	0	8 861 490
314 Education fondamentale de 9 ans	84 918 000	44 251 000	0	118 432 63	0	0	0	247 601 631
104 APPUI A L'ENSEIGNEMENT PRIMAIRE EN MATIERE DE NUTRITION					01/02/2005		31/12/2020	
	4 264 000	0	0	0	0	0	0	4 264 000
60-118-118-A SUB-PAM-PAM-GROUPE A	4 264 000	0	0	0	0	0	0	4 264 000
135 AMELIORATION DE LA QUALITE DE L'EDUCATION A MADAGASCAR (AQUEM)					01/01/2014		31/12/2020	
	5 996 000	0	0	0	0	0	0	5 996 000
60-202-202-A SUB-AFD-AFD-GROUPE A	5 996 000	0	0	0	0	0	0	5 996 000
138 PROGRAMME D'APPUI AUX SERVICES SOCIAUX DE BASE - EDUCATION (PASSOBA)					01/01/2014		31/12/2020	
	460 000	0	0	0	0	0	0	460 000
60-107-107-A SUB-UE-UE-GROUPE A	460 000	0	0	0	0	0	0	460 000
140 PROGRAMME DE COOPERATION ENTRE LE GOUVERNEMENT DE MADAGASCAR ET L'UNICEF					01/01/2016		31/12/2020	
	27 844 000	0	0	0	0	0	0	27 844 000
60-120-120-A SUB-UNICEF-UNICEF-GROUPE A	27 844 000	0	0	0	0	0	0	27 844 000
144 AMELIORATION DES STANDARDS DE NUTRITION YK201 PROJET 2					01/07/2016		31/12/2020	
	11 953 000	0	0	0	0	0	0	11 953 000
60-120-120-A SUB-UNICEF-UNICEF-GROUPE A	11 953 000	0	0	0	0	0	0	11 953 000
145 PROJET D'APPUI A LA GESTION PARTICIPATIVE ET DECENTRALISEE DE L'ECOLE					01/07/2016		31/12/2020	
	2 060 000	0	0	0	0	0	0	2 060 000
60-219-219-A SUB-JAPON-JAPON-GROUPE	2 060 000	0	0	0	0	0	0	2 060 000
147 EDUCATION POUR TOUS PHASE II					01/01/2017		31/12/2020	
	21 803 000	0	0	0	0	0	0	21 803 000
60-216-216-B SUB-NORVEGE-NORVEGE-GROUPE B	21 803 000	0	0	0	0	0	0	21 803 000
149 EDUCATION DE BASE ET DEVELOPPEMENT HUMAIN (PAEB)					01/01/2018		31/12/2020	
	10 538 000	44 251 000	0	0	0	0	0	54 789 000
70-111-001-A EE-IDA-ETAT-GROUPE A	0	44 251 000	0	0	0	0	0	44 251 000
60-111-111-B SUB-IDA-IDA-GROUPE B	10 538 000	0	0	0	0	0	0	10 538 000
156 DEVELOPPEMENT DE L'ENSEIGNEMENT FONDAMENTAL					01/01/2018		31/12/2020	
	0	0	0	118 432 631	0	0	0	118 432 631
10-001-001-A RPI-ETAT-ETAT-GROUPE A	0	0	0	118 432 631	0	0	0	118 432 631
316 Enseignement secondaire générale	0	0	0	8 623 023	0	0	0	8 623 023

PIP par institution de Tutelle - En Milliers d'Ariary

Tutelle	Subvention	Emprunt	AEP	R P I	T V A	D T I	F C V	Total
158	DEVELOPPEMENT DE L'ENSEIGNEMENT SECONDAIRE				01/01/2018		31/12/2022	
	0	0	0	8 623 023	0	0	0	8 623 023
10-001-001-A RPI-ETAT-ETAT-GROUPE A	0	0	0	8 623 023	0	0	0	8 623 023
830	5 217 000	0	0	6 543 672	0	0	0	11 760 672
	ENSEIGNEMENT TECHNIQUE ET FORMATION PROFESSIONNELLE							
309	5 217 000	0	0	6 543 672	0	0	0	11 760 672
	Formation Professionnelle et Technique							
161	APPUI A LA FORMATION TECHNIQUE PROFESSIONNELLE-SECTEUR BTP				01/01/2019		31/12/2020	
	2 120 000	0	0	0	0	0	0	2 120 000
60-202-202-A SUB-AFD-AFD-GROUPE A	2 120 000	0	0	0	0	0	0	2 120 000
163	INFRASTRUCTURES ET BATIMENTS SCOLAIRES				01/01/2018		31/12/2022	
	0	0	0	6 543 672	0	0	0	6 543 672
10-001-001-A RPI-ETAT-ETAT-GROUPE A	0	0	0	6 543 672	0	0	0	6 543 672
166	FONDS DE FINANCEMENT FORMAPRO PUBLIC-PRIVE				01/01/2018		31/12/2022	
	2 597 000	0	0	0	0	0	0	2 597 000
60-202-202-A SUB-AFD-AFD-GROUPE A	2 597 000	0	0	0	0	0	0	2 597 000
167	INNOVATIONS SECTORIELLES POUR LA FORMATION EN ALTERNANCE A MADAGASCAR (ISFAM)				01/01/2020		31/12/2020	
	500 000	0	0	0	0	0	0	500 000
60-202-202-A SUB-AFD-AFD-GROUPE A	500 000	0	0	0	0	0	0	500 000

PIP par institution de Tutelle - En Milliers d'Ariary

Tutelle	Subvention	Emprunt	AEP	R P I	T V A	D T I	F C V	Total
71 MINSAN	369 058 000	15 461 000	0	74 148 624	0	0	4 747 000	463 414 624
710 SANTE	369 058 000	15 461 000	0	74 148 624	0	0	4 747 000	463 414 624
024 Administration et Coordination	6 824 000	0	0	2 719 283	0	0	0	9 543 283
027 APPUI AU RENFORCEMENT INSITUIONNEL					01/01/2018		31/12/2020	
	6 006 000	0	0	5 200	0	0	0	6 011 200
60-116-116-D SUB-OMS-OMS-GROUPE D	3 229 000	0	0	0	0	0	0	3 229 000
10-001-001-H RPI-ETAT-ETAT-GROUPE H	0	0	0	5 200	0	0	0	5 200
60-153-153-H SUB-GAVI-GAVI-GROUPE H	2 777 000	0	0	0	0	0	0	2 777 000
098 EQUIPEMENT DU BUREAU DE LA CROIX ROUGE					01/01/2020		31/12/2020	
	818 000	0	0	0	0	0	0	818 000
60-218-218-A SUB-CHINE-CHINE-GROUPE A	818 000	0	0	0	0	0	0	818 000
103 APPUI A LA MISE AUX NORMES DES INFRASTRUCTURES ET DES EQUIPEMENTS ADMINISTRATIFS					01/01/2020		31/12/2021	
	0	0	0	2 486 250	0	0	0	2 486 250
10-001-001-A RPI-ETAT-ETAT-GROUPE A	0	0	0	2 486 250	0	0	0	2 486 250
104 Renforcement de capacités Humaines et matérielles du Prog 024					01/01/2020		31/12/2020	
	0	0	0	227 833	0	0	0	227 833
10-001-001-A RPI-ETAT-ETAT-GROUPE A	0	0	0	227 833	0	0	0	227 833
505 Lutte contre les maladies	182 156 00	0	0	2 748 768	0	0	1 875 000	186 779 768
025 APPUI AUX PROGRAMMES DE LUTTE CONTRE LES MALADIES TRANSMISSIBLES					01/01/2018		31/12/2020	
	15 037 000	0	0	910 483	0	0	0	15 947 483
60-116-116-H SUB-OMS-OMS-GROUPE H	13 490 000	0	0	0	0	0	0	13 490 000
10-001-001-M RPI-ETAT-ETAT-GROUPE M	0	0	0	910 483	0	0	0	910 483
60-347-347-M SUB-GFATM-GFATM-GROUPE M	1 547 000	0	0	0	0	0	0	1 547 000
028 INTERVENTION AUX EPIDEMIES ET CATASTROPHES (EX-EQUIPIES SANITAIRES MOBILES)					01/05/2005		31/12/2020	
	0	0	0	748 019	0	0	0	748 019
10-001-001-A RPI-ETAT-ETAT-GROUPE A	0	0	0	748 019	0	0	0	748 019
075 REDUCTION DES EMISSIONS NON INTENTIONNELLES DES POLLUANTS ORGANIQUES PERSISTANTS (UPOPS) ET DE LA MERCURE					01/01/2018		31/12/2020	
	91 000	0	0	0	0	0	0	91 000
60-112-112-A SUB-PNUD-PNUD-GROUPE A	91 000	0	0	0	0	0	0	91 000
087 PRÉVENTION DES MALADIES NON TRANSMISSIBLES ET HANDICAP AU DÉVELOPPEMENT DE LA POPULATION (EX APPUI AUX PROGRAMMES DE LUTTE CONTRE LES MALADIES NON TRANSMISSIBLES)					01/01/2018		31/12/2020	
	4 235 000	0	0	21 156	0	0	0	4 256 156
10-001-001-B RPI-ETAT-ETAT-GROUPE B	0	0	0	21 156	0	0	0	21 156
60-116-116-B SUB-OMS-OMS-GROUPE B	4 235 000	0	0	0	0	0	0	4 235 000
091 PROJET D'ELIMINATION DES MALADIES TROPICALES NEGLIGÉES					01/01/2019		31/12/2021	
	1 999 000	0	0	4 000	0	0	0	2 003 000
10-001-001-A RPI-ETAT-ETAT-GROUPE A	0	0	0	4 000	0	0	0	4 000
60-116-116-A SUB-OMS-OMS-GROUPE A	1 999 000	0	0	0	0	0	0	1 999 000

PIP par institution de Tutelle - En Milliers d'Ariary

Tutelle	Subvention	Emprunt	AEP	R P I	T V A	D T I	F C V	Total
092	REPONSES AUX EPIDEMIES ET AUX CRISES				01/01/2019		31/12/2021	
	13 990 000	0	0	0	0	0	0	13 990 000
60-116-116-A	SUB-OMS-OMS-GROUPE A	13 990 000	0	0	0	0	0	13 990 000
093	PROMOTION DE LA SANTE TOUT AU LONG DU CYCLE DE LA VIE				01/01/2019		31/12/2021	
	1 965 000	0	0	0	0	0	0	1 965 000
60-116-116-A	SUB-OMS-OMS-GROUPE A	1 965 000	0	0	0	0	0	1 965 000
095	URGENCES SANITAIRES				01/01/2019		31/12/2021	
	4 133 000	0	0	0	0	0	0	4 133 000
60-116-116-A	SUB-OMS-OMS-GROUPE A	4 133 000	0	0	0	0	0	4 133 000
099	UTILISATION ACCRUE DES SERVICES ET PRODUITS DE SANTE				01/01/2020		31/12/2020	
	140 706 000	0	0	24 445	0	0	0	140 730 445
10-001-001-A	RPI-ETAT-ETAT-GROUPE A	0	0	24 445	0	0	0	24 445
60-204-204-A	SUB-USAID-USAID-GROUPE A	140 706 000	0	0	0	0	0	140 706 000
105	PROJET DE RENFORCEMENT DES CAPACITES MATERIELLES ET HUMAINES DU PROGRAMME 505				01/01/2020		31/12/2020	
	0	0	0	1 040 665	0	0	0	1 040 665
10-001-001-B	RPI-ETAT-ETAT-GROUPE B	0	0	1 040 665	0	0	0	1 040 665
109	LUTTE CONTRE LE COVID-19				01/06/2020		31/12/2022	
	0	0	0	0	0	0	1 875 000	1 875 000
40-219-001-A	FCV-JAPON-ETAT-GROUPE A	0	0	0	0	0	1 875 000	1 875 000
506	Survie et développement de la mère et de l'enfant		166 436 00	1 854 000	0	1 515 197	0	169 805 197
022	APPUI A LA POLITIQUE DE SURVIE DE LA MERE ET DE L'ENFANT (EX BIEN ETRE DE LA FAMILLE)				01/01/2018		31/12/2020	
	30 755 000	0	0	360 987	0	0	0	31 115 987
10-001-001-A	RPI-ETAT-ETAT-GROUPE A	0	0	323 487	0	0	0	323 487
60-120-120-A	SUB-UNICEF-UNICEF-GROUPE A	11 991 000	0	0	0	0	0	11 991 000
10-001-001-I	RPI-ETAT-ETAT-GROUPE I	0	0	37 500	0	0	0	37 500
60-114-114-I	SUB-FNUAP-FNUAP-GROUPE I	11 597 000	0	0	0	0	0	11 597 000
60-219-219-J	SUB-JAPON-JAPON-GROUPE J	2 903 000	0	0	0	0	0	2 903 000
60-118-118-N	SUB-PAM-PAM-GROUPE N	4 264 000	0	0	0	0	0	4 264 000
073	APPUI AU PROGRAMME ELARGI DE VACCINATION				01/01/2018		31/12/2020	
	11 992 000	0	0	1 154 210	0	0	0	13 146 210
10-001-001-A	RPI-ETAT-ETAT-GROUPE A	0	0	1 115 060	0	0	0	1 115 060
60-120-120-A	SUB-UNICEF-UNICEF-GROUPE A	5 996 000	0	0	0	0	0	5 996 000
10-001-001-D	RPI-ETAT-ETAT-GROUPE D	0	0	39 150	0	0	0	39 150
60-153-153-D	SUB-GAVI-GAVI-GROUPE D	5 996 000	0	0	0	0	0	5 996 000

PIP par institution de Tutelle - En Milliers d'Ariary

Tutelle	Subvention	Emprunt	AEP	R P I	T V A	D T I	F C V	Total
085	PROJET RETARD DE CROISSANCE				01/01/2018		31/12/2020	
	25 254 000	1 854 000	0	0	0	0	0	27 108 000
60-111-111-A	SUB-IDA-IDA-GROUPE A	22 529 000	0	0	0	0	0	22 529 000
60-120-120-B	SUB-UNICEF-UNICEF-GROUPE B	2 725 000	0	0	0	0	0	2 725 000
70-111-001-C	EE-IDA-ETAT-GROUPE C	0	1 854 000	0	0	0	0	1 854 000
088	PROJET TIPTOP				01/01/2018		31/12/2022	
	163 000	0	0	0	0	0	0	163 000
60-354-354-A	SUB-JHPIEGO-JHPIEGO-GROUPE A	163 000	0	0	0	0	0	163 000
094	LUTTE CONTRE LE POLIOMIELITE				01/01/2019		31/12/2021	
	24 118 000	0	0	0	0	0	0	24 118 000
60-116-116-A	SUB-OMS-OMS-GROUPE A	24 118 000	0	0	0	0	0	24 118 000
107	PROJET RETARD DE CROISSANCE (PARN-CERC)				01/06/2020		31/12/2022	
	74 154 000	0	0	0	0	0	0	74 154 000
60-111-111-A	SUB-IDA-IDA-GROUPE A	74 154 000	0	0	0	0	0	74 154 000
508	Fourniture des soins de santé de qualité	13 642 000	13 607 000	0	67 165 376	0	0	2 872 000
023	APPUI À LA POLITIQUE NATIONALE PHARMACEUTIQUE				01/01/2018		31/12/2020	
	0	0	0	2 329 002	0	0	0	2 329 002
10-001-001-A	RPI-ETAT-ETAT-GROUPE A	0	0	2 329 002	0	0	0	2 329 002
024	APPUI AU SYSTEME HOSPITALIER DE REFERENCE				30/03/2005		31/12/2020	
	0	0	0	39 463 487	0	0	0	39 463 487
10-001-001-A	RPI-ETAT-ETAT-GROUPE A	0	0	39 463 487	0	0	0	39 463 487
026	DÉVELOPPEMENT DES DISTRICTS SANITAIRES ET SANTE DE BASE (EX APPUI AUX DISTRICTS SANITAIRES)				01/01/2018		31/12/2020	
	11 992 000	0	0	0	0	0	0	11 992 000
60-120-120-B	SUB-UNICEF-UNICEF-GROUPE B	11 992 000	0	0	0	0	0	11 992 000
030	RÉHABILITATION, CONSTRUCTION, EQUIPEMENT DES INFRASTRUCTURES				01/01/2018		31/12/2022	
	0	0	0	7 076 506	0	0	0	7 076 506
10-001-001-A	RPI-ETAT-ETAT-GROUPE A	0	0	7 076 506	0	0	0	7 076 506
068	APPUI AU SYSTEME HOSPITALIER UNIVERSITAIRE				01/01/2018		31/12/2020	
	1 650 000	0	0	12 501 381	0	0	0	14 151 381
10-001-001-A	RPI-ETAT-ETAT-GROUPE A	0	0	12 501 381	0	0	0	12 501 381
60-218-218-A	SUB-CHINE-CHINE-GROUPE A	1 650 000	0	0	0	0	0	1 650 000
089	NORMALISATION DES ACTES DE TRANFUSIONS SANGUINE A MADAGASCAR				01/01/2019		31/12/2020	
	0	0	0	4 180 000	0	0	0	4 180 000
10-001-001-A	RPI-ETAT-ETAT-GROUPE A	0	0	4 180 000	0	0	0	4 180 000
101	REHABILITATION ET EQUIPEMENT DES INSTITUTS DE FORMATION INTERREGIONAUX DES PARAMEDICAUX				01/01/2020		31/12/2020	
	0	0	0	0	0	0	2 872 000	2 872 000
40-219-001-A	FCV-JAPON-ETAT-GROUPE A	0	0	0	0	0	2 872 000	2 872 000
106	RENFORCEMENT DES CAPACITÉS MATÉRIELLES ET HUMAINES DU				01/01/2020		31/12/2020	

PIP par institution de Tutelle - En Milliers d'Ariary

Tutelle	Subvention	Emprunt	AEP	R P I	T V A	D T I	F C V	Total
PROGRAMME 508								
	0	0	0	1 615 000	0	0	0	1 615 000
10-001-001-A RPI-ETAT-ETAT-GROUPE A	0	0	0	1 615 000	0	0	0	1 615 000
108	PROJET DE NORMALISATION DES CENTRES HOSPITALIERS DE REFERENCE				01/06/2020		31/12/2022	
	0	13 607 000	0	0	0	0	0	13 607 000
70-154-001-A EE-TDB-ETAT-GROUP A	0	13 607 000	0	0	0	0	0	13 607 000

PIP par institution de Tutelle - En Milliers d'Ariary

Tutelle	Subvention	Emprunt	AEP	R P I	T V A	D T I	F C V	Total
41 MAEP	136 259 000	415 806 000	0	20 633 183	18 176	58 500	796 000	573 570 859
430 PECHE	24 665 000	38 865 000	0	274 585	0	0	0	63 804 585
408 Développement de la pêche et des ressources halieutiques	24 665 000	38 865 000	0	274 585	0	0	0	63 804 585
232 SWIOFISH					01/01/2018		31/12/2020	
	17 553 000	38 865 000	0	0	0	0	0	56 418 000
70-111-001-A EE-IDA-ETAT-GROUPE A	0	38 865 000	0	0	0	0	0	38 865 000
60-133-133-B SUB-GEF-GEF-GROUPE B	3 745 000	0	0	0	0	0	0	3 745 000
60-111-111-C SUB-IDA-IDA-GROUPE C	13 808 000	0	0	0	0	0	0	13 808 000
235 PECHE ET AQUACULTURE DURABLES A MADAGASCAR					01/01/2018		31/12/2020	
	4 724 000	0	0	92 515	0	0	0	4 816 515
10-001-001-A RPI-ETAT-ETAT-GROUPE A	0	0	0	92 515	0	0	0	92 515
60-205-207-A SUB-ALLEMAGNE-GTZ-GROUPE A	4 724 000	0	0	0	0	0	0	4 724 000
236 PARTENARIAT DANS LE SECTEUR DE LA PECHE - APPUI SECTORIEL					01/01/2018		31/12/2020	
	2 388 000	0	0	0	0	0	0	2 388 000
60-107-107-A SUB-UE-UE-GROUPE A	2 388 000	0	0	0	0	0	0	2 388 000
240 PROMOTION ET DEVELOPPEMENT DE LA VALORISATION DES RESSOURCES HALIEUTIQUES					01/01/2018		31/12/2020	
	0	0	0	112 560	0	0	0	112 560
10-001-001-A RPI-ETAT-ETAT-GROUPE A	0	0	0	112 560	0	0	0	112 560
241 RELANCE DE L'AQUACULTURE					01/01/2018		31/12/2020	
	0	0	0	69 510	0	0	0	69 510
10-001-001-A RPI-ETAT-ETAT-GROUPE A	0	0	0	69 510	0	0	0	69 510
480 AGRICULTURE ET ELEVAGE	111 594 000	376 941 000	0	20 358 598	18 176	58 500	796 000	509 766 274
061 Administration et Coordination	0	0	0	177 909	0	0	0	177 909
385 PROJET DE RENFORCEMENT DES CAPACITES MATERIELLES ET HUMAINES					01/01/2020		31/12/2022	
	0	0	0	177 909	0	0	0	177 909
10-001-001-A RPI-ETAT-ETAT-GROUPE A	0	0	0	177 909	0	0	0	177 909
411 Agriculture	111 594 00	376 941 000	0	16 148 425	18 176	58 500	796 000	505 556 101
154 PROGRAMME DE LUTTE ANTI-EROSIVE					01/01/2018		31/12/2020	
	5 451 000	0	0	533 000	0	15 000	0	5 999 000
10-001-001-K RPI-ETAT-ETAT-GROUPE K	0	0	0	533 000	0	0	0	533 000
20-001-001-K DTI-ETAT-ETAT-GROUPE K	0	0	0	0	0	15 000	0	15 000
60-205-206-K SUB-ALLEMAGNE-KFW-GROUPE K	5 451 000	0	0	0	0	0	0	5 451 000
158 LUTTE ANTIACRIDIENNE					01/01/2018		31/12/2020	
	0	0	0	330 000	0	0	0	330 000
10-001-001-A RPI-ETAT-ETAT-GROUPE A	0	0	0	330 000	0	0	0	330 000

PIP par institution de Tutelle - En Milliers d'Ariary

Tutelle		Subvention	Emprunt	AEP	R P I	T V A	D T I	F C V	Total
180	FONDS D'ENTRETIEN DES RESEAUX HYDROAGRIQUES					01/01/2004		31/12/2020	
		0	0	0	1 177 367	0	0	0	1 177 367
10-001-001-A	RPI-ETAT-ETAT-GROUPE A	0	0	0	1 177 367	0	0	0	1 177 367
225	PROJET D'APPUI AU DEVELOPPEMENT DE MENABE ET MELAKY					01/01/2018		31/12/2020	
		4 879 000	32 681 000	0	0	0	0	0	37 560 000
70-123-001-E	EE-FIDA-ETAT-GROUPE E	0	32 681 000	0	0	0	0	0	32 681 000
60-123-123-F	SUB-FIDA-FIDA-GROUPE F	4 879 000	0	0	0	0	0	0	4 879 000
229	PROGRAM DE SOUTIEN AUX POLES DE MICRO ENTREP. RURALES ET AUX ECONOMIES REGION DE MCAR (PROSPERER)					01/01/2018		31/12/2020	
		218 000	6 282 000	0	0	0	0	0	6 500 000
70-123-001-A	EE-FIDA-ETAT-GROUPE A	0	6 282 000	0	0	0	0	0	6 282 000
60-123-123-C	SUB-FIDA-FIDA-GROUPE C	218 000	0	0	0	0	0	0	218 000
238	APPUI AU RENFORCEMENT DES ORGANISATIONS PAYSANES ET SERVICES AGRICOLES					01/01/2018		31/12/2020	
		0	2 548 000	0	0	0	0	0	2 548 000
70-123-001-A	EE-FIDA-ETAT-GROUPE A	0	2 548 000	0	0	0	0	0	2 548 000
252	PROJET D'AMELIORATION DE LA PRODUCTIVITE RIZICOLE SUR LES HAUTES TERRES					01/01/2018		31/12/2020	
		3 438 000	0	0	59 573	0	0	0	3 497 573
10-001-001-A	RPI-ETAT-ETAT-GROUPE A	0	0	0	59 573	0	0	0	59 573
60-219-219-A	SUB-JAPON-JAPON-GROUPE	3 438 000	0	0	0	0	0	0	3 438 000
257	PROGRAMME DE FORMATION PROFESSIONNELLE ET AMELIORATION DE LA PRODUCTIVITE AGRICOLE (FORMAPROD)					01/01/2018		31/12/2020	
		1 054 000	11 381 000	0	0	0	0	0	12 435 000
70-123-001-B	EE-FIDA-ETAT-GROUPE B	0	11 381 000	0	0	0	0	0	11 381 000
60-123-123-C	SUB-FIDA-FIDA-GROUPE C	1 054 000	0	0	0	0	0	0	1 054 000
265	REHABILITATION DES INFRASTRUCTURES AGRICOLES (PRIASO)					01/01/2018		31/12/2020	
		236 000	24 274 000	0	0	0	0	0	24 510 000
70-103-001-A	EE-FAD-ETAT-GROUPE A	0	24 274 000	0	0	0	0	0	24 274 000
60-103-133-E	SUB-FAD-GEF-GROUPE E	236 000	0	0	0	0	0	0	236 000
270	FORMATION PROFESSIONNELLE ET AMELIORATION DE LA PRODUCTIVITE AGRICOLE					01/01/2018		31/12/2020	
		0	5 546 000	0	0	0	0	0	5 546 000
70-212-001-A	EE-Espagne-ETAT-GROUPE A	0	5 546 000	0	0	0	0	0	5 546 000
272	AGROSYLVICULTURE AUTOUR D'ANTANANARIVO (ASA)					01/01/2018		31/12/2020	
		1 817 000	0	0	0	0	0	0	1 817 000
60-107-107-A	SUB-UE-UE-GROUPE A	1 817 000	0	0	0	0	0	0	1 817 000
276	AMENAGEMENT HYDROAGRICOLE DE BEBOKA					01/01/2018		31/12/2020	
		0	13 154 000	0	0	0	0	0	13 154 000
70-124-001-A	EE-OPEP-ETAT-GROUPE A	0	13 154 000	0	0	0	0	0	13 154 000

PIP par institution de Tutelle - En Milliers d'Ariary

Tutelle		Subvention	Emprunt	AEP	R P I	T V A	D T I	F C V	Total
279	PROJET D'APPUI AMELIORATION PRODUCTIVITE AGRICOLE A MCAR					01/01/2018		31/12/2020	
		4 344 000	0	0	3 750	18 176	0	0	4 365 926
10-001-001-A	RPI-ETAT-ETAT-GROUPE A	0	0	0	3 750	0	0	0	3 750
30-001-001-A	TVA-ETAT-ETAT-GROUPE A	0	0	0	0	18 176	0	0	18 176
60-202-202-A	SUB-AFD-AFD-GROUPE A	4 344 000	0	0	0	0	0	0	4 344 000
299	PROJET DES JEUNES ENTREPRENEURS RURAUX DU MOYEN OUEST (PROJERMO)					01/01/2018		31/12/2020	
		0	22 859 000	0	0	0	0	0	22 859 000
70-103-001-A	EE-FAD-ETAT-GROUPE A	0	15 468 000	0	0	0	0	0	15 468 000
70-180-001-B	EE-BAD/FAT-ETAT-GROUPE B	0	7 391 000	0	0	0	0	0	7 391 000
300	PROJET DE CROISSANCE AGRICOLE ET SECURISATION FONCIERE					01/01/2018		31/12/2020	
		33 157 000	30 851 000	0	7 500	0	0	0	64 015 500
10-001-001-A	RPI-ETAT-ETAT-GROUPE A	0	0	0	7 500	0	0	0	7 500
70-111-001-A	EE-IDA-ETAT-GROUPE A	0	30 851 000	0	0	0	0	0	30 851 000
60-111-111-B	SUB-IDA-IDA-GROUPE B	33 157 000	0	0	0	0	0	0	33 157 000
301	EXTENSION PERIMETRE BAS MANGOKY II					01/01/2018		31/12/2020	
		0	56 279 000	0	0	0	0	0	56 279 000
70-103-001-A	EE-FAD-ETAT-GROUPE A	0	40 581 000	0	0	0	0	0	40 581 000
70-180-001-B	EE-BAD/FAT-ETAT-GROUPE B	0	15 698 000	0	0	0	0	0	15 698 000
306	AMENAGEMENT RIZICOLE DANS LES POLES DE PRODUCTION A M/CAR					01/01/2016		31/12/2020	
		0	0	0	5 776 391	0	0	0	5 776 391
10-001-001-A	RPI-ETAT-ETAT-GROUPE A	0	0	0	5 776 391	0	0	0	5 776 391
316	PROJET DE REHABILITATION DU SYSTEME D'IRRIGATION ET GESTION DE BASSINS VERSANTS SUD OUEST LAC ALAOTR					01/01/2018		31/12/2020	
		7 994 000	0	0	600 000	0	22 500	0	8 616 500
10-001-001-A	RPI-ETAT-ETAT-GROUPE A	0	0	0	600 000	0	0	0	600 000
20-001-001-A	DTI-ETAT-ETAT-GROUPE A	0	0	0	0	0	22 500	0	22 500
60-219-219-A	SUB-JAPON-JAPON-GROUPE	7 994 000	0	0	0	0	0	0	7 994 000
317	PROJET D'AGRICULTURE DURABLE PAR UNE APPROCHE PAYSAGE (PADAP)					01/01/2018		31/12/2020	
		11 628 000	55 119 000	0	366 329	0	0	0	67 113 329
10-001-001-A	RPI-ETAT-ETAT-GROUPE A	0	0	0	366 329	0	0	0	366 329
70-111-001-A	EE-IDA-ETAT-GROUPE A	0	28 216 000	0	0	0	0	0	28 216 000
70-202-001-C	EE-AFD-ETAT-GROUPE C	0	26 903 000	0	0	0	0	0	26 903 000
60-133-133-D	SUB-GEF-GEF-GROUPE D	11 628 000	0	0	0	0	0	0	11 628 000
320	PROGRAMME PAYS VOLET AGRICULTURE					01/01/2018		31/12/2020	
		4 264 000	0	0	0	0	0	0	4 264 000
60-118-118-A	SUB-PAM-PAM-GROUPE A	4 264 000	0	0	0	0	0	0	4 264 000
326	APPUI A LA MISE EN PLACE DU CENTRE GEO INFORMATIQUE APPLIQUE AU DEVELOPPEMENT RURAL (CGARD)					01/01/2018		31/12/2020	
		368 000	0	0	0	0	0	0	368 000
60-263-263-A	SUB-INDE-INDE-GROUPE A	368 000	0	0	0	0	0	0	368 000
329	PRODUCTION RIZ ET ENGRAIS					01/01/2018		31/12/2020	

PIP par institution de Tutelle - En Milliers d'Ariary

Tutelle	Subvention	Emprunt	AEP	R P I	T V A	DTI	F C V	Total
	0	4 241 000	0	275 425	0	0	0	4 516 425
10-001-001-A RPI-ETAT-ETAT-GROUPE A	0	0	0	275 425	0	0	0	275 425
70-263-001-A EE-INDE-ETAT-GROUPE A	0	4 241 000	0	0	0	0	0	4 241 000
339 ADAPTATION DES CHAINES DE VALEURS AGRICOLES AUX CHANGEMENT CLIMATIQUE (PRADA)					01/01/2018		31/12/2020	
	5 451 000	0	0	167 427	0	15 000	0	5 633 427
10-001-001-A RPI-ETAT-ETAT-GROUPE A	0	0	0	167 427	0	0	0	167 427
20-001-001-A DTI-ETAT-ETAT-GROUPE A	0	0	0	0	0	15 000	0	15 000
60-205-205-A SUB-ALLEMAGNE-ALLEMAGNE-GROUPE A	5 451 000	0	0	0	0	0	0	5 451 000
341 PROJET SATREPS					01/01/2018		31/12/2020	
	1 574 000	0	0	6 000	0	4 000	0	1 584 000
10-001-001-A RPI-ETAT-ETAT-GROUPE A	0	0	0	6 000	0	0	0	6 000
20-001-001-A DTI-ETAT-ETAT-GROUPE A	0	0	0	0	0	4 000	0	4 000
60-219-219-A SUB-JAPON-JAPON-GROUPE	1 574 000	0	0	0	0	0	0	1 574 000
344 PROGRAMME DE COOPERATION AGRICOLE					01/01/2018		31/12/2020	
	0	0	0	51 219	0	2 000	0	53 219
10-001-001-A RPI-ETAT-ETAT-GROUPE A	0	0	0	51 219	0	0	0	51 219
20-001-001-A DTI-ETAT-ETAT-GROUPE A	0	0	0	0	0	2 000	0	2 000
346 PDFA - PROGRAMME DE DÉVELOPPEMENT DES FILIÈRES AGRICOLES					01/01/2018		31/12/2020	
	4 324 000	43 675 000	0	970 000	0	0	0	48 969 000
10-001-001-A RPI-ETAT-ETAT-GROUPE A	0	0	0	970 000	0	0	0	970 000
70-123-001-A EE-FIDA-ETAT-GROUPE A	0	20 691 000	0	0	0	0	0	20 691 000
70-124-001-B EE-OPEP-ETAT-GROUPE B	0	22 984 000	0	0	0	0	0	22 984 000
60-123-123-C SUB-FIDA-FIDA-GROUPE C	4 324 000	0	0	0	0	0	0	4 324 000
347 PROGRAMME ENTREPRENEURIAT DES JEUNES DANS L'AGRICULTURE ET L'AGRO-ALIMENTAIRE - BAD					01/01/2018		31/12/2020	
	9 736 000	7 750 000	0	0	0	0	0	17 486 000
70-103-001-A EE-FAD-ETAT-GROUPE A	0	335 000	0	0	0	0	0	335 000
60-103-103-C SUB-FAD-FAD-GROUPE C	7 686 000	0	0	0	0	0	0	7 686 000
70-221-001-D EE-FSN-ETAT-GROUPE D	0	7 415 000	0	0	0	0	0	7 415 000
60-262-103-E SUB-COREE DU SUD-FAD-GROUPE E	2 050 000	0	0	0	0	0	0	2 050 000
349 PROJET DE RENFORCEMENT DES CAPACITES MATERIELLES ET HUMAINES					01/01/2018		31/12/2021	
	0	0	0	29 840	0	0	0	29 840
10-001-001-A RPI-ETAT-ETAT-GROUPE A	0	0	0	29 840	0	0	0	29 840
357 POLE INTEGRE DE CROISSANCE AGRO INDUSTRIELLE DANS LE SUD (PICAS)					01/01/2018		31/12/2022	
	5 124 000	10 684 000	0	0	0	0	0	15 808 000
70-103-001-A EE-FAD-ETAT-GROUPE A	0	5 233 000	0	0	0	0	0	5 233 000
70-180-001-B EE-BAD/FAT-ETAT-GROUPE B	0	1 817 000	0	0	0	0	0	1 817 000
70-221-001-C EE-FSN-ETAT-GROUPE C	0	3 634 000	0	0	0	0	0	3 634 000
60-103-103-D SUB-FAD-FAD-GROUPE D	5 124 000	0	0	0	0	0	0	5 124 000

PIP par institution de Tutelle - En Milliers d'Ariary

Tutelle	Subvention	Emprunt	AEP	R P I	T V A	D T I	F C V	Total
358	PROJET SUFFISANCE ALIMENTAIRE PAR LA FOURNITURE DE TRACTEURS				01/01/2018		31/12/2022	
	0	1 544 000	0	27 800	0	0	0	1 571 800
10-001-001-A	RPI-ETAT-ETAT-GROUPE A	0	0	0	27 800	0	0	27 800
70-263-001-A	EE-INDE-ETAT-GROUPE A	0	1 544 000	0	0	0	0	1 544 000
359	FOOD FOR PROGRESS				01/01/2018		31/12/2020	
	0	0	0	0	0	0	796 000	796 000
40-204-001-A	FCV-USAID-ETAT-GROUPE A	0	0	0	0	0	796 000	796 000
360	PROJET DE DÉVELOPPEMENT DU DISPOSITIF DES SERVICES AGRICOLES COMPOSANTE 2 : MISE EN PLACE DES ANTENNES RÉGIONALES DE FDA				01/01/2019		31/12/2021	
	0	0	0	2 129 000	0	0	0	2 129 000
10-001-001-A	RPI-ETAT-ETAT-GROUPE A	0	0	0	2 129 000	0	0	2 129 000
369	PROMOTION ET DEVELOPPEMENT RIZICOLE				01/01/2019		31/12/2021	
	0	0	0	1 150 000	0	0	0	1 150 000
10-001-001-A	RPI-ETAT-ETAT-GROUPE A	0	0	0	1 150 000	0	0	1 150 000
371	PROJET DE TRAVAUX DE RÉHABILITATION DU PÉRIMÈTRE DE DABARA				01/01/2019		31/12/2021	
	0	0	0	730 000	0	0	0	730 000
10-001-001-A	RPI-ETAT-ETAT-GROUPE A	0	0	0	730 000	0	0	730 000
373	PROGRAMME DE TRANSFORMATION DE L'AGRICULTURE				01/01/2020		31/12/2021	
	0	370 000	0	0	0	0	0	370 000
70-180-001-C	EE-BAD/FAT-ETAT-GROUPE C	0	185 000	0	0	0	0	185 000
70-103-001-E	EE-FAD-ETAT-GROUPE E	0	185 000	0	0	0	0	185 000
374	APPUI D'URGENCE A LA MISE EN PLACE D'UN SYSTÈME DE SURVEILLANCE, RIPOSTE ET CONTRÔLE INTÈGRE DE LA CHENILLE LEGIONNAIRE D'AUTOMNE A MADAGASCAR				01/01/2019		31/12/2022	
	0	0	0	800 000	0	0	0	800 000
10-001-001-A	RPI-ETAT-ETAT-GROUPE A	0	0	0	800 000	0	0	800 000
375	PROMOTION DES ACTIVES ET INNOVANTES EN PREVENTION DES CRISES ALIMENTAIRES DANS LE SUD DE MADAGASCAR (PRO-ACTING)				01/01/2019		31/12/2022	
	3 634 000	0	0	0	0	0	0	3 634 000
60-113-113-A	SUB-FAO-FAO-GROUPE A	3 634 000	0	0	0	0	0	3 634 000
376	ASSISTANCE PREPARATOIRE AU RECENSEMENT GENERAL DE L'AGRICULTURE				01/01/2019		31/12/2022	
	453 000	0	0	10 000	0	0	0	463 000
10-001-001-A	RPI-ETAT-ETAT-GROUPE A	0	0	0	10 000	0	0	10 000
60-113-113-A	SUB-FAO-FAO-GROUPE A	453 000	0	0	0	0	0	453 000
380	PROJET D'APPUI A LA TRANSFORMATION AGRO-INDUSTRIELLE DANS LE SUD OUEST (PATASO)				01/01/2020		31/12/2022	
	0	14 992 000	0	0	0	0	0	14 992 000
70-103-001-A	EE-FAD-ETAT-GROUPE A	0	14 992 000	0	0	0	0	14 992 000
381	PROJET D'APPUI AUX FINANCEMENTS DE L'ENTREPRENARIAT FEMININ ET DES JEUNES				01/01/2020		31/12/2022	
	0	0	0	74 050	0	0	0	74 050
10-001-001-A	RPI-ETAT-ETAT-GROUPE A	0	0	0	74 050	0	0	74 050
383	PROGRAMME DE COOPERATION SUD-SUD				01/01/2020		31/12/2022	

PIP par institution de Tutelle - En Milliers d'Ariary

Tutelle	Subvention	Emprunt	AEP	R P I	T V A	D T I	F C V	Total
	2 450 000	0	0	873 754	0	0	0	3 323 754
10-001-001-A RPI-ETAT-ETAT-GROUPE A	0	0	0	873 754	0	0	0	873 754
60-218-218-A SUB-CHINE-CHINE-GROUPE A	2 000 000	0	0	0	0	0	0	2 000 000
60-113-113-B SUB-FAO-FAO-GROUP B	450 000	0	0	0	0	0	0	450 000
392 PROJET DE MISE EN PLACE DE CENTRE AGRIBUSINESS					01/06/2020		31/12/2022	
	0	15 442 000	0	0	0	0	0	15 442 000
70-154-001-A EE-TDB-ETAT-GROUP A	0	15 442 000	0	0	0	0	0	15 442 000
393 PROJET DE DEVELOPPEMENT AGRICOLE DE BEKAPILA					01/06/2020		31/12/2022	
	0	1 817 000	0	0	0	0	0	1 817 000
70-263-001-A EE-INDE-ETAT-GROUPE A	0	1 817 000	0	0	0	0	0	1 817 000
394 PROJET DE FOURNITURE DE MACHINES AGRICOLES POUR STIMULER LA PRODUCTION DE RIZ ET CULTURE D'EXPORTATION					01/06/2020		31/12/2022	
	0	15 452 000	0	0	0	0	0	15 452 000
70-154-001-A EE-TDB-ETAT-GROUP A	0	15 452 000	0	0	0	0	0	15 452 000
412 Elevage	0	0	0	4 032 264	0	0	0	4 032 264
355 PROJET DE RENFORCEMENT DES CAPACITES MATERIELLES ET HUMAINES					01/01/2018		31/12/2020	
	0	0	0	35 460	0	0	0	35 460
10-001-001-A RPI-ETAT-ETAT-GROUPE A	0	0	0	35 460	0	0	0	35 460
362 APPUI A LA PROMOTION DE L'ELEVAGE FAMILIAL ET AU RENFORCEMENT DES GROUPEMENTS DES FEMMES RURALES					01/01/2019		31/12/2021	
	0	0	0	404 400	0	0	0	404 400
10-001-001-A RPI-ETAT-ETAT-GROUPE A	0	0	0	404 400	0	0	0	404 400
368 CONFORMITE DES SERVICES VETERINAIRES AUX NORMES INTERNATIONALES					01/01/2019		31/12/2021	
	0	0	0	1 590 126	0	0	0	1 590 126
10-001-001-A RPI-ETAT-ETAT-GROUPE A	0	0	0	1 590 126	0	0	0	1 590 126
370 EXTENSION DU SYSTEME D'IDENTIFICATION ELECTRONIQUE DES BOVINS A MADAGASCAR					01/01/2019		31/12/2021	
	0	0	0	1 905 000	0	0	0	1 905 000
10-001-001-A RPI-ETAT-ETAT-GROUPE A	0	0	0	1 905 000	0	0	0	1 905 000
391 APPUI A LA VULGARISATION DE L'ELEVAGE D'EMBOUCHE					01/01/2020		31/12/2022	
	0	0	0	97 278	0	0	0	97 278
10-001-001-A RPI-ETAT-ETAT-GROUPE A	0	0	0	97 278	0	0	0	97 278

PIP par institution de Tutelle - En Milliers d'Ariary

Tutelle	Subvention	Emprunt	AEP	R P I	T V A	D T I	F C V	Total
51 MEH	12 681 000	137 639 000	0	17 645 000	0	55 000	0	168 020 000
510 ENERGIE	12 681 000	137 639 000	0	17 645 000	0	55 000	0	168 020 000
203 Développement des infrastructures électriques et des ressources d'énergie locales	12 681 000	137 639 000	0	17 645 000	0	55 000	0	168 020 000
054 ELECTRIFICATION RURALE					01/01/2018		31/12/2020	
	12 681 000	0	0	0	0	21 000	0	12 702 000
20-001-001-C DTI-ETAT-ETAT-GROUPE C	0	0	0	0	0	14 000	0	14 000
60-117-117-D SUB-ONUDI-ONUDI-GROUPE D	4 326 000	0	0	0	0	0	0	4 326 000
20-001-001-F DTI-ETAT-ETAT-GROUPE F	0	0	0	0	0	7 000	0	7 000
60-205-206-F SUB-ALLEMAGNE-KFW-GROUPE F	8 355 000	0	0	0	0	0	0	8 355 000
085 PIC II : POLES INTEGRES DE CROISSANCE II/ENERGIE					01/01/2018		31/12/2020	
	0	19 201 000	0	0	0	10 000	0	19 211 000
20-001-001-A DTI-ETAT-ETAT-GROUPE A	0	0	0	0	0	10 000	0	10 000
70-124-001-A EE-OPEP-ETAT-GROUPE A	0	19 201 000	0	0	0	0	0	19 201 000
091 DEVELOPPEMENT DES ENERGIES RENOUVELABLES ET ALTERNATIVES PHASE 2 (XI È FED)					01/01/2018		31/12/2020	
	0	0	0	0	0	13 000	0	13 000
20-001-001-A DTI-ETAT-ETAT-GROUPE A	0	0	0	0	0	13 000	0	13 000
093 PROJET ELECTRIFICATION RURALE PAR LES ENERGIES RENOUVELABLES					01/01/2018		31/12/2020	
	0	0	0	0	0	11 000	0	11 000
20-001-001-A DTI-ETAT-ETAT-GROUPE A	0	0	0	0	0	11 000	0	11 000
095 PAGOSE					01/01/2018		31/12/2020	
	0	42 553 000	0	560 000	0	0	0	43 113 000
10-001-001-A RPI-ETAT-ETAT-GROUPE A	0	0	0	560 000	0	0	0	560 000
70-111-001-A EE-IDA-ETAT-GROUPE A	0	42 553 000	0	0	0	0	0	42 553 000
097 PROJET D'AMENAGEMENT DU SITE HYDROELECTRIQUE DE RANOMAFANA SUR L'IKOPA (SINOHYDRO)					01/01/2018		31/12/2020	
	0	4 542 000	0	0	0	0	0	4 542 000
70-218-001-A EE-CHINE-ETAT-GROUPE A	0	4 542 000	0	0	0	0	0	4 542 000
145 ENERGY ACCES EXPANSION					01/01/2018		31/12/2020	
	0	24 453 000	0	0	0	0	0	24 453 000
70-111-001-A EE-IDA-ETAT-GROUPE A	0	24 453 000	0	0	0	0	0	24 453 000
164 PROJET DE CENTRALES DE PRODUCTION D'ÉNERGIE ÉLECTRIQUE À PARTIR DE PANNEAUX PHOTOVOLTAÏQUES					01/01/2020		31/12/2020	
	0	5 360 000	0	0	0	0	0	5 360 000
70-208-001-A EE-BELGIQUE-ETAT-GROUPE A	0	5 360 000	0	0	0	0	0	5 360 000
166 LEAST-COST ELECTRICITY ACCESS DEVELOPMENT PROJECT - LEAD					01/01/2020		31/12/2020	
	0	27 548 000	0	0	0	0	0	27 548 000
70-111-001-A EE-IDA-ETAT-GROUPE A	0	27 548 000	0	0	0	0	0	27 548 000
167 LABORATOIRE DE RECHERCHE ET DE FORMATION SUR LES ENERGIES RENOUVELABLES A L'UNIVERSITE DE TOLIARY					01/01/2019		31/12/2021	

PIP par institution de Tutelle - En Milliers d'Ariary

Tutelle	Subvention	Emprunt	AEP	R P I	T V A	D T I	F C V	Total
	0	185 000	0	0	0	0	0	185 000
70-212-001-A EE-Espagne-ETAT-GROUPE A	0	185 000	0	0	0	0	0	185 000
168 PROGRAMME D'INTERVENTION D'URGENCE ET DE CONTINUITE DE FOURNITURE D'ENERGIE ELECTRIQUE					01/01/2019		31/12/2020	
	0	0	0	9 250 000	0	0	0	9 250 000
10-001-001-A RPI-ETAT-ETAT-GROUPE A	0	0	0	9 250 000	0	0	0	9 250 000
177 PROJET D'INTERCONNEXION DE LA VILLE DE TOAMASINA (RIT) AU RESEAU INTERCONNECTE D'ANTANANARIVO (RIA)					01/01/2020		31/12/2020	
	0	5 018 000	0	0	0	0	0	5 018 000
70-105-001-B EE-BEI-ETAT-GROUPE B	0	5 018 000	0	0	0	0	0	5 018 000
178 PROJET DE CONSTRUCTION D'UNE CENTRALE HYDROELECTRIQUE A AMBODIROKA					01/01/2020		31/12/2024	
	0	185 000	0	0	0	0	0	185 000
70-218-001-A EE-CHINE-ETAT-GROUPE A	0	185 000	0	0	0	0	0	185 000
179 PROJET DE CONSTRUCTION DU BARRAGE HYDRAULIQUE D'ANTETEZAMBATO					01/01/2020		31/12/2022	
	0	908 000	0	0	0	0	0	908 000
70-266-001-A EE-BPI-ETAT-GROUP A	0	908 000	0	0	0	0	0	908 000
182 PROJET DE RENFORCEMENT ET D'INTERCONNEXION DES RESEAUX DE TRANSPORT D'ENERGIE ELECTRIQUE A MADAGASCAR					01/06/2020		31/12/2022	
	0	7 686 000	0	0	0	0	0	7 686 000
70-103-001-A EE-FAD-ETAT-GROUPE A	0	3 843 000	0	0	0	0	0	3 843 000
70-180-001-B EE-BAD/FAT-ETAT-GROUPE B	0	3 843 000	0	0	0	0	0	3 843 000
183 APPUI A L'INNOVATION ET DIGITALISATION DE LA JIRAMA					01/06/2020		31/12/2022	
	0	0	0	2 000 000	0	0	0	2 000 000
10-001-001-A RPI-ETAT-ETAT-GROUPE A	0	0	0	2 000 000	0	0	0	2 000 000
184 MODERNISATION DE L'ECLAIRAGE PUBLIQUE					01/06/2020		31/12/2022	
	0	0	0	5 835 000	0	0	0	5 835 000
10-001-001-A RPI-ETAT-ETAT-GROUPE A	0	0	0	5 835 000	0	0	0	5 835 000

PIP par institution de Tutelle - En Milliers d'Ariary

Tutelle	Subvention	Emprunt	AEP	R P I	T V A	D T I	F C V	Total
52 MEAH	55 822 000	2 980 000	0	54 753 594	115 000	54 000	0	113 724 594
520 EAU ET ASSAINISSEMENT	55 822 000	2 980 000	0	54 753 594	115 000	54 000	0	113 724 594
032 Administration Et Coordination	0	0	0	935 000	0	0	0	935 000
143 PROJET DE RENFORCEMENT DES CAPACITES MATERIELLES ET HUMAINES					01/01/2018		31/12/2020	
	0	0	0	935 000	0	0	0	935 000
10-001-001-A RPI-ETAT-ETAT-GROUPE A	0	0	0	935 000	0	0	0	935 000
205 Développement de l'accès à l'eau et aux infrastructures d'assainissement	55 822 000	2 980 000	0	53 818 594	115 000	54 000	0	112 789 594
056 APPROVISIONNEMENT EN EAU POTABLE ET ASSAINISSEMENT					01/01/2018		31/12/2020	
	13 570 000	0	0	0	0	0	0	13 570 000
60-120-120-A SUB-UNICEF-UNICEF-GROUPE A	13 570 000	0	0	0	0	0	0	13 570 000
080 CONSTRUCTION DE FORAGE AU SUD DE MADAGASCAR					01/01/2018		31/12/2020	
	12 230 000	0	0	0	115 000	0	0	12 345 000
30-001-001-A TVA-ETAT-ETAT-GROUPE A	0	0	0	0	115 000	0	0	115 000
60-218-218-A SUB-CHINE-CHINE-GROUPE A	12 230 000	0	0	0	0	0	0	12 230 000
088 PROJET D'ELABORATION DE SCHEMAS DIRECTEURS D'ASSAINISSEMENT DE HUIT VILLES SECONDAIRES					01/01/2018		31/12/2020	
	2 336 000	0	0	0	0	54 000	0	2 390 000
20-001-001-B DTI-ETAT-ETAT-GROUPE B	0	0	0	0	0	54 000	0	54 000
60-181-181-B SUB-BAD/FAE-BAD/FAE-GROUPE B	2 336 000	0	0	0	0	0	0	2 336 000
090 EAU ET ASSAINISSEMENT					01/01/2018		31/12/2020	
	20 735 000	0	0	0	0	0	0	20 735 000
60-204-204-A SUB-USAID-USAID-GROUPE A	20 735 000	0	0	0	0	0	0	20 735 000
153 DEVELOPPEMENT DE L'ACCES A L'EAU POTABLE					01/01/2018		31/12/2020	
	0	0	0	44 485 564	0	0	0	44 485 564
10-001-001-A RPI-ETAT-ETAT-GROUPE A	0	0	0	44 485 564	0	0	0	44 485 564
158 EVACUATION DES EAUX USEES ET DES ORDURES VILLE ANTANANARIVO (SAMVA)					01/01/2018		31/12/2020	
	0	0	0	8 263 947	0	0	0	8 263 947
10-001-001-A RPI-ETAT-ETAT-GROUPE A	0	0	0	8 263 947	0	0	0	8 263 947
173 PROJET D'URGENCE POUR LA JIRAMA					01/01/2019		31/12/2020	
	0	0	0	1 069 083	0	0	0	1 069 083
10-001-001-A RPI-ETAT-ETAT-GROUPE A	0	0	0	1 069 083	0	0	0	1 069 083
180 ACCELERATION DU DEVELOPPEMENT DE L'ASSAINISSEMENT PAR L'APPROCHE COMMUNAUTAIRE					01/01/2020		31/12/2022	
	5 451 000	0	0	0	0	0	0	5 451 000
60-262-120-A SUB-CORRESUD-UNICEF-GROUP A	5 451 000	0	0	0	0	0	0	5 451 000

PIP par institution de Tutelle - En Milliers d'Ariary

Tutelle	Subvention	Emprunt	AEP	R P I	T V A	D T I	F C V	Total
181	JIRAMA WATER III				01/01/2020		31/12/2022	
	1 500 000	2 795 000	0	0	0	0	0	4 295 000
70-105-001-A	EE-BEI-ETAT-GROUPE A	0	2 795 000	0	0	0	0	2 795 000
60-107-105-B	SUB-UE-BEI-GROUPE B	1 500 000	0	0	0	0	0	1 500 000
428	PROGRAMME INTEGRE D'ASSAINISSEMENT DE L'AGGLOMERATION D'ANTANANARIVO-2 (PIAAA-2)				01/06/2020		31/12/2023	
	0	185 000	0	0	0	0	0	185 000
70-202-001-A	EE-AFD-ETAT-GROUPE A	0	185 000	0	0	0	0	185 000

PIP par institution de Tutelle - En Milliers d'Ariary

Tutelle	Subvention	Emprunt	AEP	R P I	T V A	D T I	F C V	Total
53 MMRS	0	0	0	2 417 100	0	0	0	2 417 100
530 MINES	0	0	0	2 417 100	0	0	0	2 417 100
019 Administration et Coordination	0	0	0	1 000 000	0	0	0	1 000 000
118 MISE EN PLACE DE BUREAUX D'ADMINISTRATION MINIERE					01/06/2020		31/12/2022	
	0	0	0	1 000 000	0	0	0	1 000 000
10-001-001-A RPI-ETAT-ETAT-GROUPE A	0	0	0	1 000 000	0	0	0	1 000 000
609 Développement du secteur Minier	0	0	0	1 417 100	0	0	0	1 417 100
116 HARMONISATION DE LA COMMERCIALISATION ET MISE EN TRACABILITE DE L'OR					01/06/2020		31/12/2022	
	0	0	0	917 100	0	0	0	917 100
10-001-001-A RPI-ETAT-ETAT-GROUPE A	0	0	0	917 100	0	0	0	917 100
117 MISE EN ŒUVRE DE LA POLITIQUE DE TRANSFORMATION LOCALE DES PRODUITS MINIERS					01/06/2020		31/12/2022	
	0	0	0	500 000	0	0	0	500 000
10-001-001-A RPI-ETAT-ETAT-GROUPE A	0	0	0	500 000	0	0	0	500 000

PIP par institution de Tutelle - En Milliers d'Ariary

Tutelle	Subvention	Emprunt	AEP	R P I	T V A	D T I	F C V	Total
63 MTTM	5 369 000	3 634 000	0	42 660 000	0	0	0	51 663 000
350 TOURISME	1 372 000	0	0	760 000	0	0	0	2 132 000
040 Administration et Coordination	1 372 000	0	0	0	0	0	0	1 372 000
314 INNOVATIONS SECTORIELLES POUR LA FORMATION EN ALTERNANCE A MADAGASCAR (ISFAM)					01/01/2018		31/12/2022	
	1 372 000	0	0	0	0	0	0	1 372 000
60-202-202-A SUB-AFD-AFD-GROUPE A	1 372 000	0	0	0	0	0	0	1 372 000
618 Administration, normalisation et formalisation du secteur tourisme	0	0	0	760 000	0	0	0	760 000
342 RENFORCEMENT DE LA PROMOTION DE LA DESTINATION MADAGASCAR ET DE LA COMPETITIVITE					01/01/2019		31/12/2023	
	0	0	0	760 000	0	0	0	760 000
10-001-001-A RPI-ETAT-ETAT-GROUPE A	0	0	0	760 000	0	0	0	760 000
630 TRANSPORT	3 997 000	3 634 000	0	41 900 000	0	0	0	49 531 000
022 Administration et Coordination	0	0	0	1 000 000	0	0	0	1 000 000
354 AMELIORATION ET RENFORCEMENT DE LA SECURITE MARITIME ET FLUVIALE					01/01/2020		31/12/2022	
	0	0	0	1 000 000	0	0	0	1 000 000
10-001-001-A RPI-ETAT-ETAT-GROUPE A	0	0	0	1 000 000	0	0	0	1 000 000
208 Transports Routier et Ferroviaire	3 997 000	3 634 000	0	40 900 000	0	0	0	48 531 000
285 REPARATION DE DEGATS CLIMATIQUES					01/01/2018		31/12/2022	
	3 997 000	0	0	0	0	0	0	3 997 000
60-107-107-A SUB-UE-UE-GROUPE A	3 997 000	0	0	0	0	0	0	3 997 000
341 EQUIPEMENT EN WAGONS, LOCOMOTIVES, MOTEUR ET SERVICE					01/01/2018		31/12/2022	
	0	3 634 000	0	0	0	0	0	3 634 000
70-218-001-A EE-CHINE-ETAT-GROUPE A	0	3 634 000	0	0	0	0	0	3 634 000
347 AMENAGEMENT ET CONSTRUCTION AUX NORMES DES INFRASTRUCTURES DE TRANSPORTS ROUTIERS DE VOYAGEURS ET DE MARCHANDISES SUR LE TERRITOIRE NATIONAL					01/01/2019		31/12/2023	
	0	0	0	2 700 000	0	0	0	2 700 000
10-001-001-A RPI-ETAT-ETAT-GROUPE A	0	0	0	2 700 000	0	0	0	2 700 000
348 RENOUELEMENT ET CONSTRUCTION DES INFRASTRUCTURES DES RESEAUX FERROVIAIRES					01/01/2019		31/12/2022	
	0	0	0	38 200 000	0	0	0	38 200 000
10-001-001-A RPI-ETAT-ETAT-GROUPE A	0	0	0	38 200 000	0	0	0	38 200 000

PIP par institution de Tutelle - En Milliers d'Ariary

Tutelle	Subvention	Emprunt	AEP	R P I	T V A	D T I	F C V	Total
32 MTEFPLS	0	0	0	2 755 000	0	0	0	2 755 000
310 TRAVAIL ET LOIS SOCIALES	0	0	0	20 762	0	0	0	20 762
826 Promotion de l'inspection et de l'administration du Travail	0	0	0	20 762	0	0	0	20 762
094 RENFORCEMENT DES ACTIONS DE LUTTES CONTRES LE TRAVAIL DES ENFANTS À MADAGASCAR					01/01/2020		31/12/2022	
	0	0	0	20 762	0	0	0	20 762
10-001-001-A RPI-ETAT-ETAT-GROUPE A	0	0	0	20 762	0	0	0	20 762
320 FONCTION PUBLIQUE	0	0	0	2 599 541	0	0	0	2 599 541
015 Administration et Coordination	0	0	0	2 599 541	0	0	0	2 599 541
083 PROJET DE RENFORCEMENT DES CAPACITES MATERIELLES ET HUMAINES DU PROGRAMME TRANSVERSAL					01/01/2018		31/12/2021	
	0	0	0	2 583 461	0	0	0	2 583 461
10-001-001-A RPI-ETAT-ETAT-GROUPE A	0	0	0	2 583 461	0	0	0	2 583 461
086 TRANSITION VERS LE PORTAIL ADMINISTRATION NUMERIQUE SECURISE					01/01/2019		31/12/2020	
	0	0	0	14 899	0	0	0	14 899
10-001-001-A RPI-ETAT-ETAT-GROUPE A	0	0	0	14 899	0	0	0	14 899
096 OPTIMISATION DE LA BIBLIOTHÈQUE NUMÉRIQUE POUR LES USAGERS					01/01/2020		31/12/2022	
	0	0	0	1 181	0	0	0	1 181
10-001-001-A RPI-ETAT-ETAT-GROUPE A	0	0	0	1 181	0	0	0	1 181
330 EMPLOI	0	0	0	134 697	0	0	0	134 697
607 Promouvoir la croissance économique par l'emploi décent	0	0	0	134 697	0	0	0	134 697
158 PROJET DE CREATION ET DE PROTECTION DE L'EMPLOI					01/01/2018		31/12/2022	
	0	0	0	134 697	0	0	0	134 697
10-001-001-A RPI-ETAT-ETAT-GROUPE A	0	0	0	134 697	0	0	0	134 697

PIP par institution de Tutelle - En Milliers d'Ariary

Tutelle	Subvention	Emprunt	AEP	R P I	T V A	D T I	F C V	Total
84 MESRS	0	0	0	19 306 470	0	0	0	19 306 470
840 ENSEIGNEMENT SUPERIEUR	0	0	0	19 206 470	0	0	0	19 206 470
028 Administration et Coordination	0	0	0	602 745	0	0	0	602 745
168 PROJET DE MISE EN PLACE D'UNE BONNE GOUVERNANCE DU SYSTEME D'INFORMATION ET DE PROGRAMMATION DU MESUPRES					01/01/2019		31/12/2020	
	0	0	0	602 745	0	0	0	602 745
10-001-001-A RPI-ETAT-ETAT-GROUPE A	0	0	0	602 745	0	0	0	602 745
310 Enseignement Supérieur	0	0	0	18 603 725	0	0	0	18 603 725
143 CONSTRUCTION/REHABILITATION/EQUIPEMENT DES INFRASTRUCTURES UNIVERSITAIRES ET DES C.N.R.					01/01/2015		31/12/2020	
	0	0	0	18 603 725	0	0	0	18 603 725
10-001-001-A RPI-ETAT-ETAT-GROUPE A	0	0	0	18 603 725	0	0	0	18 603 725
850 RECHERCHE SCIENTIFIQUE	0	0	0	100 000	0	0	0	100 000
311 Recherche Scientifique	0	0	0	100 000	0	0	0	100 000
164 VALORISATION DES RESULTATS DE RECHERCHE					01/01/2017		31/12/2020	
	0	0	0	100 000	0	0	0	100 000
10-001-001-A RPI-ETAT-ETAT-GROUPE A	0	0	0	100 000	0	0	0	100 000

PIP par institution de Tutelle - En Milliers d'Ariary

Tutelle	Subvention	Emprunt	AEP	R P I	T V A	D T I	F C V	Total
34 MICA	10 383 000	26 217 000	0	16 272 891	0	57 109	0	52 930 000
340 INDUSTRIE	3 089 000	10 756 000	0	10 689 670	0	16 993	0	24 551 663
051 Administration et Coordination	0	0	0	109 670	0	0	0	109 670
205 RENFORCEMENT DES CAPACITES TECHNIQUES, MATERIELLES ET HUMAINES					01/01/2019		31/12/2021	
	0	0	0	109 670	0	0	0	109 670
10-001-001-A RPI-ETAT-ETAT-GROUPE A	0	0	0	109 670	0	0	0	109 670
605 Industrie	3 089 000	10 756 000	0	10 580 000	0	16 993	0	24 441 993
214 APPUI AU DEVELOPPEMENT DES CHAINES DE VALEUR CAFE ET MANIOC					01/01/2020		31/12/2020	
	2 492 000	0	0	0	0	16 993	0	2 508 993
20-001-001-A DTI-ETAT-ETAT-GROUPE A	0	0	0	0	0	16 993	0	16 993
60-117-117-A SUB-ONUDI-ONUDI-GROUPE A	2 492 000	0	0	0	0	0	0	2 492 000
215 INDUSTRIALISATION AGROALIMENTAIRE					01/01/2020		31/12/2022	
	0	0	0	10 580 000	0	0	0	10 580 000
10-001-001-A RPI-ETAT-ETAT-GROUPE A	0	0	0	10 580 000	0	0	0	10 580 000
222 PROJET D'APPUI A L'INDUSTRIALISATION ET AU SECTEUR FINANCIER					01/06/2020		31/12/2022	
	0	10 756 000	0	0	0	0	0	10 756 000
70-221-001-B EE-FSN-ETAT-GROUPE B	0	7 122 000	0	0	0	0	0	7 122 000
70-180-001-C EE-BAD/FAT-ETAT-GROUPE C	0	3 634 000	0	0	0	0	0	3 634 000
223 APPUI A LA TRANSFORMATION SEMI-INDUSTRIELLE DE LA CANNE A SUCRE					01/06/2020		31/12/2022	
	597 000	0	0	0	0	0	0	597 000
60-117-117-A SUB-ONUDI-ONUDI-GROUPE A	597 000	0	0	0	0	0	0	597 000
360 COMMERCE	7 294 000	15 461 000	0	839 910	0	40 116	0	23 635 026
614 Commerce Intérieur	0	0	0	89 910	0	0	0	89 910
218 PROTECTION DES CONSOMMATEURS					01/01/2020		31/12/2022	
	0	0	0	89 910	0	0	0	89 910
10-001-001-A RPI-ETAT-ETAT-GROUPE A	0	0	0	89 910	0	0	0	89 910
615 Commerce Extérieur	7 294 000	15 461 000	0	750 000	0	40 116	0	23 545 116
183 PROGRAMME D'APPUI AU DEVELOPPEMENT DE L'EMPLOI ET DE L'INTEGRATION REGIONALE (PROCOM)					01/07/2015		31/12/2021	
	2 238 000	0	0	0	0	20 531	0	2 258 531
20-001-001-A DTI-ETAT-ETAT-GROUPE A	0	0	0	0	0	20 531	0	20 531
60-107-107-A SUB-UE-UE-GROUPE A	2 238 000	0	0	0	0	0	0	2 238 000
184 PROGRAMME DE MISE EN ŒUVRE DE L'INTEGRATION REGIONALE					01/07/2015		31/12/2017	
	1 000 000	0	0	0	0	0	0	1 000 000
60-107-107-A SUB-UE-UE-GROUPE A	1 000 000	0	0	0	0	0	0	1 000 000
200 PROJET DE SOUTIEN AUX ARRANGEMENTS DE MISE EN OEUVRE					01/01/2018		31/12/2020	
	818 000	0	0	0	0	4 498	0	822 498
20-001-001-A DTI-ETAT-ETAT-GROUPE A	0	0	0	0	0	4 498	0	4 498
60-352-352-A SUB-CIR-CIR-GROUPE A	818 000	0	0	0	0	0	0	818 000

PIP par institution de Tutelle - En Milliers d'Ariary

Tutelle	Subvention	Emprunt	AEP	R P I	T V A	D T I	F C V	Total
206	FACILITE LIEE AU COMMERCE - SADC				01/01/2019		31/12/2019	
	1 000 000	0	0	0	0	0	0	1 000 000
60-107-107-A	SUB-UE-UE-GROUPE A	1 000 000	0	0	0	0	0	1 000 000
219	PROGRAMME D'APPUI AU DEVELOPPEMENT DES EXPORTATIONS ET A L'INTEGRATION REGIONALE (PADEIR)				01/01/2020		31/12/2020	
	2 238 000	0	0	0	0	15 087	0	2 253 087
20-001-001-A	DTI-ETAT-ETAT-GROUPE A	0	0	0	0	15 087	0	15 087
60-107-107-A	SUB-UE-UE-GROUPE A	2 238 000	0	0	0	0	0	2 238 000
220	PROMOTION DE L'EXPORTATION				01/01/2020		31/12/2022	
	0	0	0	750 000	0	0	0	750 000
10-001-001-A	RPI-ETAT-ETAT-GROUPE A	0	0	750 000	0	0	0	750 000
224	PROJET D'APPROVISIONNEMENT EN PRODUITS STRATEGIQUES				01/06/2020		31/12/2022	
	0	15 461 000	0	0	0	0	0	15 461 000
70-154-001-A	EE-TDB-ETAT-GROUP A	0	15 461 000	0	0	0	0	15 461 000
862	CULTURE ET ARTISANAT							
	0	0	0	4 743 311	0	0	0	4 743 311
616	Artisanat							
	0	0	0	4 743 311	0	0	0	4 743 311
221	PROFESSIONNALISATION DE L'ARTISANAT				01/01/2020		31/12/2024	
	0	0	0	4 743 311	0	0	0	4 743 311
10-001-001-A	RPI-ETAT-ETAT-GROUPE A	0	0	4 743 311	0	0	0	4 743 311

PIP par institution de Tutelle - En Milliers d'Ariary

Tutelle	Subvention	Emprunt	AEP	R P I	T V A	D T I	F C V	Total
44 MEDD	73 038 000	5 039 000	0	9 103 398	2 510	92	0	87 183 000
440 ENVIRONNEMENT	73 038 000	5 039 000	0	9 103 398	2 510	92	0	87 183 000
017 Administration et Coordination	0	0	0	100 000	0	0	0	100 000
111 PROJET DE RENFORCEMENT DES CAPACITES MATERIELLES ET HUMAINES					01/01/2018		31/12/2020	
	0	0	0	100 000	0	0	0	100 000
10-001-001-A RPI-ETAT-ETAT-GROUPE A	0	0	0	100 000	0	0	0	100 000
701 Gestion durable des ressources naturelles	73 038 000	5 039 000	0	2 419 861	2 510	92	0	80 499 463
094 PROGRAMME D'APPUI A LA GESTION DE L'ENVIRONNEMENT					01/01/2018		31/12/2020	
	7 268 000	0	0	0	2 510	9	0	7 270 519
20-001-001-A DTI-ETAT-ETAT-GROUPE A	0	0	0	0	0	9	0	9
30-001-001-A TVA-ETAT-ETAT-GROUPE A	0	0	0	0	2 510	0	0	2 510
60-205-207-A SUB-ALLEMAGNE-GTZ-GROUPE A	7 268 000	0	0	0	0	0	0	7 268 000
095 FONDS D'INVESTISSEMENT PARCS NATIONAUX					01/01/2018		31/12/2020	
	12 703 000	0	0	0	0	9	0	12 703 009
20-001-001-A DTI-ETAT-ETAT-GROUPE A	0	0	0	0	0	9	0	9
60-205-206-A SUB-ALLEMAGNE-KFW-GROUPE A	12 703 000	0	0	0	0	0	0	12 703 000
099 RENFORCEMENT DES CONDITIONS ET CAPACITES D'ADAPTATION DURABLE AU CHANGEMENT CLIMATIQUE A MADAGASCAR					01/01/2018		31/12/2020	
	2 716 000	0	0	0	0	7	0	2 716 007
20-001-001-A DTI-ETAT-ETAT-GROUPE A	0	0	0	0	0	7	0	7
60-107-107-A SUB-UE-UE-GROUPE A	2 716 000	0	0	0	0	0	0	2 716 000
100 REDUCTION DES EMISSIONS DUES A LA DEFORESTATION ET DEGRADATION DES FORETS (REDD+)					01/01/2018		31/12/2020	
	0	0	0	0	0	9	0	9
20-001-001-A DTI-ETAT-ETAT-GROUPE A	0	0	0	0	0	9	0	9
101 RENFORCER LA RESILIENCE DU SECTEUR RIZ AU CHANGEMENT CLIMATIQUE					01/01/2018		31/12/2020	
	0	0	0	0	0	9	0	9
20-001-001-A DTI-ETAT-ETAT-GROUPE A	0	0	0	0	0	9	0	9
109 AMELIORATION DES CAPACITES D'ADAPTATION FACE AU CHANGEMENT CLIMATIQUE DANS LES COMMUNAUTES RURALES					01/01/2018		31/12/2020	
	727 000	0	0	0	0	3	0	727 003
20-001-001-A DTI-ETAT-ETAT-GROUPE A	0	0	0	0	0	3	0	3
60-112-112-A SUB-PNUD-PNUD-GROUPE A	727 000	0	0	0	0	0	0	727 000
112 PROJET DE RENFORCEMENT DES CAPACITES MATERIELLES ET HUMAINES					01/01/2018		31/12/2022	
	0	0	0	34 908	0	0	0	34 908
10-001-001-A RPI-ETAT-ETAT-GROUPE A	0	0	0	34 908	0	0	0	34 908
113 PROJET DE RENFORCEMENT DES AIRES PROTEGEES ET DE DEVELOPPEMENT LOCAL DANS LA REGION DIANA (KOBABY)					01/01/2018		31/12/2022	
	5 996 000	0	0	0	0	10	0	5 996 010
20-001-001-A DTI-ETAT-ETAT-GROUPE A	0	0	0	0	0	10	0	10
60-202-202-A SUB-AFD-AFD-GROUPE A	5 996 000	0	0	0	0	0	0	5 996 000
114 RESTAURATION FORESTIERE ET LUTTE CONTRE LES FEUX DE BROUSSE					01/01/2018		31/12/2022	

PIP par institution de Tutelle - En Milliers d'Ariary

Tutelle	Subvention	Emprunt	AEP	R P I	T V A	D T I	F C V	Total
	0	0	0	2 384 953	0	0	0	2 384 953
10-001-001-A RPI-ETAT-ETAT-GROUPE A	0	0	0	2 384 953	0	0	0	2 384 953
117 GESTION PARTICIPATIVE ET DURABLE DES TERRES DANS LE MOYEN OUEST					01/01/2018		31/12/2020	
	1 817 000	0	0	0	0	3	0	1 817 003
20-001-001-A DTI-ETAT-ETAT-GROUPE A	0	0	0	0	0	3	0	3
60-133-112-A SUB-GEF-PNUD-GROUPE A	1 817 000	0	0	0	0	0	0	1 817 000
118 CONSERVATION DES ESPECES CLEES ENDEMIQUES MENACEES ET DE VALEUR ECNOMIQUE					01/01/2018		31/12/2020	
	1 817 000	0	0	0	0	5	0	1 817 005
20-001-001-A DTI-ETAT-ETAT-GROUPE A	0	0	0	0	0	5	0	5
60-133-112-A SUB-GEF-PNUD-GROUPE A	1 817 000	0	0	0	0	0	0	1 817 000
131 PROJET DE RESILIENCE CLIMATIQUE PAR LA PRESERVATION DE LA BIODIVERSITE					01/01/2019		31/12/2021	
	0	5 039 000	0	0	0	10	0	5 039 010
20-001-001-A DTI-ETAT-ETAT-GROUPE A	0	0	0	0	0	10	0	10
70-103-001-A EE-FAD-ETAT-GROUPE A	0	5 039 000	0	0	0	0	0	5 039 000
132 PROGRAMME PROTECTION ET REHABILITATION DES SOLS POUR AMELIORER LA SECURITE ALIMENTAIRE (PROSOL)					01/01/2019		31/12/2021	
	3 097 000	0	0	0	0	7	0	3 097 007
20-001-001-A DTI-ETAT-ETAT-GROUPE A	0	0	0	0	0	7	0	7
60-205-207-A SUB-ALLEMAGNE-GTZ-GROUPE A	3 097 000	0	0	0	0	0	0	3 097 000
133 ENVIRONNEMENT					01/01/2019		31/12/2021	
	29 924 000	0	0	0	0	10	0	29 924 010
20-001-001-A DTI-ETAT-ETAT-GROUPE A	0	0	0	0	0	10	0	10
60-204-204-A SUB-USAID-USAID-GROUPE A	29 924 000	0	0	0	0	0	0	29 924 000
134 CONSERVATION DE BIODIVERSITE ET GESTION DURABLE DES RESSOURCES NATURELLES					01/01/2020		31/12/2022	
	6 541 000	0	0	0	0	1	0	6 541 001
20-001-001-A DTI-ETAT-ETAT-GROUPE A	0	0	0	0	0	1	0	1
60-262-120-A SUB-CORRESUD-UNICEF-GROUP A	6 541 000	0	0	0	0	0	0	6 541 000
135 APPUI A LA MISE EN ŒUVRE DU PLAN D'UTILISATION (BOIS PRECIEUX)					01/01/2020		31/12/2022	
	432 000	0	0	0	0	0	0	432 000
60-155-155-A SUB-OIBT-OIBT-GROUPE A	432 000	0	0	0	0	0	0	432 000
704 Maintien des fonctions écologiques des écosystèmes malagasy	0	0	0	6 583 537	0	0	0	6 583 537
121 DEVELOPPEMENT DU SYSTEME DE VALORISATION DES DECHETS A MADAGASCAR					01/01/2019		31/12/2021	
	0	0	0	6 583 537	0	0	0	6 583 537
10-001-001-A RPI-ETAT-ETAT-GROUPE A	0	0	0	6 583 537	0	0	0	6 583 537

PIP par institution de Tutelle - En Milliers d'Ariary

Tutelle	Subvention	Emprunt	AEP	R P I	T V A	D T I	F C V	Total
66 MPTDN	0	3 634 000	0	6 294 243	0	15 000	0	9 943 243
670 TIC	0	3 634 000	0	6 294 243	0	15 000	0	9 943 243
210 Développement des réseaux d'accès aux TIC dans les zones rurales	0	3 634 000	0	6 294 243	0	15 000	0	9 943 243
059 DEVELOPPEMENT DE L'ACCES AUX TIC - NUMERIQUE DANS LES ZONES RURALES					01/01/2018		31/12/2020	
	0	0	0	750 000	0	0	0	750 000
10-001-001-A RPI-ETAT-ETAT-GROUPE A	0	0	0	750 000	0	0	0	750 000
060 MODERNISATION DU RESEAU DE TELECOMMUNICATION DE MADAGASCAR					01/01/2019		31/12/2020	
	0	3 634 000	0	0	0	15 000	0	3 649 000
20-001-001-A DTI-ETAT-ETAT-GROUPE A	0	0	0	0	0	15 000	0	15 000
70-218-001-A EE-CHINE-ETAT-GROUPE A	0	3 634 000	0	0	0	0	0	3 634 000
061 REHABILITATION DES BATIMENTS ADMINISTRATIFS ET AGENCES POSTALES					01/01/2020		31/12/2021	
	0	0	0	5 544 243	0	0	0	5 544 243
10-001-001-A RPI-ETAT-ETAT-GROUPE A	0	0	0	5 544 243	0	0	0	5 544 243

PIP par institution de Tutelle - En Milliers d'Ariary

Tutelle	Subvention	Emprunt	AEP	R P I	T V A	D T I	F C V	Total
76 MPPSPF	22 917 000	1 395 000	0	11 155 200	0	0	0	35 467 200
762 Développement social	22 917 000	1 395 000	0	11 155 200	0	0	0	35 467 200
066 Administration et coordination	0	0	0	2 153 208	0	0	0	2 153 208
086 RENFORCER LE PATRIMOINE MOBILIER ET IMMOBILIER DU MINISTERE					01/01/2019		31/12/2023	
	0	0	0	2 153 208	0	0	0	2 153 208
10-001-001-A RPI-ETAT-ETAT-GROUPE A	0	0	0	2 153 208	0	0	0	2 153 208
828 Population et développement	9 710 000	0	0	2 423 592	0	0	0	12 133 592
069 PROTECTION DE L'ENFANT					01/01/2018		31/12/2020	
	8 080 000	0	0	0	0	0	0	8 080 000
60-120-120-A SUB-UNICEF-UNICEF-GROUPE A	8 080 000	0	0	0	0	0	0	8 080 000
071 POPULATION ET DEVELOPPEMENT					01/01/2018		31/12/2020	
	1 630 000	0	0	0	0	0	0	1 630 000
60-114-114-A SUB-FNUAP-FNUAP-GROUPE A	1 630 000	0	0	0	0	0	0	1 630 000
088 RENFORCEMENT DES DISPOSITIFS DE PRISE EN CHARGE DES PERSONNES AGÉES, PERSONNES HANDICAPÉES ET DES ENFANTS VULNÉRABLES					01/01/2019		31/12/2023	
	0	0	0	2 423 592	0	0	0	2 423 592
10-001-001-A RPI-ETAT-ETAT-GROUPE A	0	0	0	2 423 592	0	0	0	2 423 592
829 Genre et développement	2 329 000	0	0	1 402 000	0	0	0	3 731 000
072 EGALITE DE SEXE ET AUTONOMISATION DE LA FEMME					01/01/2018		31/12/2020	
	2 329 000	0	0	0	0	0	0	2 329 000
60-114-114-A SUB-FNUAP-FNUAP-GROUPE A	2 329 000	0	0	0	0	0	0	2 329 000
089 RENFORCEMENT DES STRUCTURES DE PRISES EN CHARGE DES VICTIMES DE VIOLENCE					01/01/2019		31/12/2023	
	0	0	0	1 402 000	0	0	0	1 402 000
10-001-001-A RPI-ETAT-ETAT-GROUPE A	0	0	0	1 402 000	0	0	0	1 402 000
830 Protection sociale	10 878 000	1 395 000	0	5 176 400	0	0	0	17 449 400
075 POLITIQUE SOCIALE ET PROTECTION SOCIALE					01/01/2018		31/12/2020	
	9 086 000	0	0	0	0	0	0	9 086 000
60-120-120-A SUB-UNICEF-UNICEF-GROUPE A	9 086 000	0	0	0	0	0	0	9 086 000
080 FILETS SOCIAUX DE SECURITE					01/01/2018		31/12/2020	
	1 792 000	1 395 000	0	0	0	0	0	3 187 000
70-111-001-A EE-IDA-ETAT-GROUPE A	0	1 395 000	0	0	0	0	0	1 395 000
60-111-111-B SUB-IDA-IDA-GROUPE B	1 792 000	0	0	0	0	0	0	1 792 000
090 RENFORCEMENT DE LA REINSERTION DES MENAGES VULNÉRABLES DANS LA COMMUNAUTE					01/01/2019		31/12/2023	
	0	0	0	5 176 400	0	0	0	5 176 400
10-001-001-A RPI-ETAT-ETAT-GROUPE A	0	0	0	5 176 400	0	0	0	5 176 400

PIP par institution de Tutelle - En Milliers d'Ariary

Tutelle	Subvention	Emprunt	AEP	R P I	T V A	D T I	F C V	Total
75 MJS	3 844 000	0	0	37 271 648	0	0	0	41 115 648
750 JEUNESSE	2 795 000	0	0	323 505	0	0	0	3 118 505
312 Jeunesse et Loisirs	2 795 000	0	0	323 505	0	0	0	3 118 505
077 APPUI AU PROGRAMME DE PROTECTION DE LA JEUNESSE					01/01/2017		31/12/2022	
	0	0	0	174 431	0	0	0	174 431
10-001-001-A RPI-ETAT-ETAT-GROUPE A	0	0	0	174 431	0	0	0	174 431
078 CONSTRUCTION ET DEVELOPPEMENT DES CENTRES DES JEUNES					01/01/2017		31/12/2022	
	0	0	0	149 074	0	0	0	149 074
10-001-001-A RPI-ETAT-ETAT-GROUPE A	0	0	0	149 074	0	0	0	149 074
079 ADOLESCENTS ET JEUNES					01/01/2017		31/12/2022	
	2 795 000	0	0	0	0	0	0	2 795 000
60-114-114-A SUB-FNUAP-FNUAP-GROUPE A	2 795 000	0	0	0	0	0	0	2 795 000
780 SPORTS	1 049 000	0	0	36 948 143	0	0	0	37 997 143
301 Sports	1 049 000	0	0	36 948 143	0	0	0	37 997 143
072 PROJET DE MISE EN PLACE DES ECOLES DE SPORT DANS LE CADRE DE LA PREPARATION DE RELEVÉ SPORTIVE A MAD					01/01/2016		31/12/2022	
	0	0	0	2 402	0	0	0	2 402
10-001-001-A RPI-ETAT-ETAT-GROUPE A	0	0	0	2 402	0	0	0	2 402
081 APPUI AU DEVELOPPEMENT DU SPORT DE HAUT NIVEAU					01/01/2017		31/12/2022	
	0	0	0	36 945 741	0	0	0	36 945 741
10-001-001-A RPI-ETAT-ETAT-GROUPE A	0	0	0	36 945 741	0	0	0	36 945 741
083 EQUIPEMENT MATERIELS PALAIS DES SPORTS					01/01/2018		31/12/2020	
	1 049 000	0	0	0	0	0	0	1 049 000
60-218-218-A SUB-CHINE-CHINE-GROUPE A	1 049 000	0	0	0	0	0	0	1 049 000

PIP par institution de Tutelle - En Milliers d'Ariary

Tutelle	Subvention	Emprunt	AEP	R P I	T V A	D T I	F C V	Total
37 MCC	1 075 000	0	0	37 621 936	0	0	0	38 696 936
370 COMMUNICATION	1 075 000	0	0	6 139 382	0	0	0	7 214 382
212 Média	1 075 000	0	0	0	0	0	0	1 075 000
159 FOURNITURE MATERIELS AUDIO-VISUEL POUR LA TVM					01/01/2020		31/12/2022	
	1 075 000	0	0	0	0	0	0	1 075 000
60-219-219-A SUB-JAPON-JAPON-GROUPE	1 075 000	0	0	0	0	0	0	1 075 000
213 Développement des infrastructures Radio et Télévision	0	0	0	6 139 382	0	0	0	6 139 382
052 DEVELOPPEMENT STATIONS COMPLEXES AUDIO-VISUELLES FARITANY					01/01/2007		31/12/2020	
	0	0	0	4 466 620	0	0	0	4 466 620
10-001-001-A RPI-ETAT-ETAT-GROUPE A	0	0	0	4 466 620	0	0	0	4 466 620
068 PROGRAMME DE MIGRATION VERS LA DIFFUSION NUMERIQUE					01/01/2018		31/12/2020	
	0	0	0	1 672 762	0	0	0	1 672 762
10-001-001-A RPI-ETAT-ETAT-GROUPE A	0	0	0	1 672 762	0	0	0	1 672 762
862 CULTURE ET ARTISANAT	0	0	0	31 482 554	0	0	0	31 482 554
831 Culture	0	0	0	31 482 554	0	0	0	31 482 554
134 CONSERVATION ET GESTIONS DES COLLECTIONS DES MUSEES					01/01/2018		31/12/2020	
	0	0	0	126 885	0	0	0	126 885
10-001-001-A RPI-ETAT-ETAT-GROUPE A	0	0	0	126 885	0	0	0	126 885
148 REHABILITATION, AMENAGEMENT, SAUVEGARDE ET CAPITALISATION DU PATRIMOINE CULTUREL					01/01/2018		31/12/2020	
	0	0	0	12 924 870	0	0	0	12 924 870
10-001-001-A RPI-ETAT-ETAT-GROUPE A	0	0	0	12 924 870	0	0	0	12 924 870
155 CONSTRUCTION/REHABILITATION DES BATIMENTS ET EQUIPEMENT DU DEPARTEMENT CULTURE					01/01/2019		31/12/2020	
	0	0	0	18 430 799	0	0	0	18 430 799
10-001-001-A RPI-ETAT-ETAT-GROUPE A	0	0	0	18 430 799	0	0	0	18 430 799

PIP par institution de Tutelle - En Milliers d'Ariary

Tutelle	Subvention	Emprunt	AEP	R P I	T V A	D T I	F C V	Total
13 SEG	0	0	0	14 418 240	0	0	0	14 418 240
130 GENDARMERIE NATIONALE	0	0	0	14 418 240	0	0	0	14 418 240
009 Administration et Coordination	0	0	0	14 418 240	0	0	0	14 418 240
074 RENFORCEMENT DE LA SURVEILLANCE NAUTIQUE ET COTIERE					01/01/2019		31/12/2020	
	0	0	0	109 440	0	0	0	109 440
10-001-001-A RPI-ETAT-ETAT-GROUPE A	0	0	0	109 440	0	0	0	109 440
077 AMELIORATION DES EQUIPEMENTS ET INFRASTRUCTURES DANS LE CADRE DES ACTIONS DE LUTTE CONTRE L'INSECURITE					01/01/2019		31/12/2020	
	0	0	0	14 308 800	0	0	0	14 308 800
10-001-001-A RPI-ETAT-ETAT-GROUPE A	0	0	0	14 308 800	0	0	0	14 308 800
Total	1 197 612 000	1 425 069 000	205 928 000	2 299 448 516	22 638 409	36 074 570	8 448 600	5 195 219 095

ANNEXE 10

DETTE PUBLIQUE

CAPITAL	LFR 2020
Total financement intérieur en terme de variation	493,517508
Système bancaire	350,55
<i>BCM</i>	<i>222,10</i>
<i>Tirage avances statutaires</i>	<i>288,00</i>
<i>Remboursement avances statutaires</i>	<i>85,41</i>
Variation avances statutaires	202,59
<i>Tirage nouveau TCN et autres créances</i>	
<i>Remboursement capital TCN et autres créances</i>	<i>42,99</i>
Variation TCN et autres créances	-42,99
<i>Tirage Recapitalisation BFM</i>	<i>74,50</i>
<i>Remboursement Recapitalisation BFM</i>	<i>12,00</i>
Variation Nouveau Titre BCM	62,50
<i>Autres banques</i>	<i>128,46</i>
<i>Tirage FIHARY (banque)</i>	<i>554,24</i>
<i>Remboursement FIHARY (banque)</i>	<i>467,10</i>
Variation FIHARY	87,14
<i>Tirage BTA (banque)</i>	<i>1 418,63</i>
<i>Remboursement BTA (banque)</i>	<i>1 377,31</i>
Variation BTA	41,31
Système non bancaire	142,96
TITRES	157,01
<i>Tirage Emprunt National</i>	<i>80,00</i>
<i>Remboursement Emprunt National</i>	<i>0,00</i>
Variation emprunt Fanorenana	80,00
<i>Tirage FIHARY (non banque)</i>	<i>263,33</i>
<i>Remboursement FIHARY (non banque)</i>	<i>195,67</i>
Variation FIHARY	67,67
<i>Tirage BTA (non banque)</i>	<i>315,41</i>
<i>Remboursement BTA (non banque)</i>	<i>283,40</i>
Variation BTA	32,02
<i>Tirage BTS Ambatovy (non banque)</i>	
<i>Remboursement BTS Ambatovy (non banque)</i>	<i>19,67</i>
Variation BTS Ambatovy	-19,67
<i>Tirage BTS Cies pétrolières (non banque)</i>	<i>21,50</i>
<i>Remboursement BTS Cies pétrolières (non banque)</i>	<i>24,50</i>
Variation BTS Cies pétrolières (non banque)	-3,00
SPAT	-6,37
<i>Tirage</i>	
<i>Remboursement</i>	<i>6,37</i>
Variation SPAT	-6,37
ARO	-7,68
<i>Tirage</i>	
<i>Remboursement</i>	<i>7,68</i>
Variation ARO	-7,68

TOTAL INTERETS	300,23
Système bancaire	180,36
<i>BCM</i>	
<i>Avances statutaires</i>	<i>11,92</i>
<i>TCN</i>	<i>11,68</i>
<i>Total</i>	<i>23,60</i>
<i>Autres banques</i>	
<i>FIHARY (banque)</i>	<i>84,51</i>
<i>BTA (banque)</i>	<i>72,26</i>
<i>Total</i>	<i>156,76</i>
Système non bancaire	77,86
<i>FIHARY (non banque)</i>	<i>40,61</i>
<i>BTA (non banque)</i>	<i>14,91</i>
<i>BTS Ambatovy (non banque)</i>	<i>7,60</i>
<i>BTS Cies pétrolières (non banque)</i>	<i>10,40</i>
<i>SPAT</i>	<i>0,77</i>
<i>ARO</i>	<i>3,58</i>
<i>Total</i>	<i>77,86</i>
Autres	42,00
<i>paiement intérêt CNAPS</i>	<i>9,00</i>
<i>paiement intérêt CEM</i>	<i>15,00</i>
<i>frais de trésorerie</i>	<i>18,00</i>

PLAN D'EMPRUNT EXTERIEUR 2020 (à titre indicatif)

taux (2020) 1USD=3707,7MGA
en milliards MGA

Sources de financements		5 427
Dette concessionnelle, dont:		4 535
Dette multilatérale	2 175	
Groupe de la BAD	-	689
PATASO - Programme de transformation de l'agriculture dans le Sud-Ouest	71	
PICAS - Projet Pôle Intégré de croissance agroindustrielle dans le sud 1_FAD	30	
PICAS - Projet Pôle Intégré de croissance agroindustrielle dans le sud 1_FSN	48	
PICAS - Projet Pôle Intégré de croissance agroindustrielle dans le sud 1_FAT	10	
Projet d'Appui à l'industrialisation et secteur financier_FAT	48	
Projet d'Appui à l'industrialisation et secteur financier_FAD	71	
Programme de promotion de l'entrepreneuriat des Jeunes dans l'Agriculture et l'Agro-alimentaire (Enable Youth) 2 - PEJAA 2_FAD	48	
Projet de Renforcement et d'Interconnexion des Réseaux de Transport d'Energie Electrique à Madagascar (PRIRTEM)_FAD	49	
Projet de Renforcement et d'Interconnexion des Réseaux de Transport d'Energie Electrique à Madagascar (PRIRTEM)_FAT	93	
Projet de Renforcement de la Résilience aux Changements Climatiques par la Préservation de la Biodiversité (PRRCC)	24	
Prise de participation Sahofika	16	
Aide d'urgence sous forme d'appui budgétaire	156	
Aide budgétaire_annulation crédit PROJERMO_FAD	15	
Aide budgétaire_annulation crédit PROJERMO_FAT	10	
BEI		472
Projet de Renforcement et d'Interconnexion des Réseaux de Transport d'Energie Electrique à Madagascar- (PRIRTEM I)	329	
JIRAMA Water III	143	
IDA		940
South resiliency	222	
Projet de Digitale Gouvernance et système de gestion de l'identification	556	
Appui pour investir dans le développement du capital humain	48	
CAT DDO	93	
Aide budgétaire annulation crédit PAPSP	21	
BADEA		73
Prise de participation Sahofika	53	
Aide d'urgence	20	
Dette bilatérale	2 360	
ARABIE SAOUDITE		74
Construction du pont sur la rivière de Mangoky	74	
CHINE		1 433
Modernisation du réseau de télécommunication de Madagascar	185	
Projet de fourniture et livraison de matériels roulants et équipements ferroviaires	245	
Projet d'aménagement du site hydroélectrique de Ranomafana sur l'Ikopa (Sinohydro)	1 002	
COREE		165
Projet de Renforcement et d'Interconnexion des Réseaux de Transport d'Energie Electrique à Madagascar (PRIRTEM I)	165	
INDE		519
Projet de développement agricole à Bekapila	519	
AFD		169
Appui aux politiques Publiques	106	
CAT DDO additionnel	63	
Dette non concessionnelle, dont		891
Dette à conditions commerciales	891	
INDE		120
Projet Autosuffisance alimentaire par la fourniture de tracteurs modernes et de service de machines agricoles aux agriculteurs	120	
Trade and Development Bank		363
Projet d'équipements de travaux publics - MATP	111	
Projet de fourniture de machines agricoles pour stimuler la production de riz et les cultures d'exportation - MAEP	37	
Projet de mise en place de centre agribusiness - MAEP	56	
Projet d'approvisionnement en produits stratégiques - MICA	48	
Projet de normalisation des centres hospitaliers de référence - MINSAN	111	
Deutsche Bank		379
Projet d'aménagement de la voie rapide reliant Andavamamba, Andranonahoatra Itaosy, la RN 1 et la nouvelle ville de Tana-masoandro - crédit à l'exportation	331	
Projet d'aménagement de la voie rapide reliant Andavamamba, Andranonahoatra Itaosy, la RN 1 et la nouvelle ville de Tana-masoandro - Commercial	49	
BPI France_Crédit Acheteur		29
Projet de construction du barrage hydraulique d'Antetazambato - Etudes et Conception - Crédit commercial	23	
Projet de construction du barrage hydraulique d'Antetazambato - Etudes et Conception- crédit financier	6	
Utilisation des financements		5 427
Agriculture et rural		938
Energie		1 881
Soutien budgétaire		532
Infrastructure		995
Social		453
Multi-secteurs		48
Autres		580

LOI DES FINANCES RECTIFICATIVE 2020
INTERETS DE LA DETTE EXTERIEURE
En Milliers de MGA

Ministère/Institution: Ministère de l'Economie et des Finances

Mission: 220 Finances

Programme: 117 - TRESOR

ORDSEC: 00-220-Z-00000

GAC: 00-21-0-236-00000 DIRECTION DE LA DETTE PUBLIQUE

SOA: 00-21-0-230-00000 DIRECTION DE LA DETTE PUBLIQUE

CHAPITRE	COMPTE	PAYS	2020
		10-OPERATIONS COURANTES-Dettes Publiques	
66	6611	ORGANISMES INTERNATIONAUX	
		BAD	200 000
		BADEA	2 152 000
		BEI	4 490 000
		FAD	13 275 000
		FIDA	4 891 000
		IDA	63 591 000
		OFID	3 567 000
		Sous-Total 1	92 166 000
		BILATERAL MEMBRES DU CLUB DE PARIS	
		BELGIQUE	-
		COREE	1 607 000
		ESPAGNE	466 000
		FRANCE	2 617 000
		JAPON	13 000
		RUSSIE	-
		Sous-Total 2	4 703 000
		BILATERAL NON MEMBRES DU CLUB DE PARIS	
		ALGERIE	-
		ANGOLA	-
		CHINE	15 717 000
		INDE	991 000
		IRAK	-
		LIBYE	-
		ABU DHABI	1 334 000
		ARABIE SAOUDITE	1 046 000
		KOWEIT	2 342 000
		Sous-Total 3	21 430 000
		CREDITEURS PRIVES	
		BANQUES COMMERCIALES	18 196 000
		INSTITUTIONS FINANCIERES	-
		AUTRES	-
		Sous-Total 4	18 196 000
		NOUVEAUX PRETS	71 470 000
		TOTAL	207 965 000

LOI DES FINANCES RECTIFICATIVE 2020
CAPITAL DE LA DETTE EXTERIEURE
En Milliers de MGA

Ministère/Institution: Ministère de l'Economie et des Finances

Mission: 220 Finances

Programme: 117 - TRESOR

ORDSEC: 06-220-Z-00000

GAC: 06-21-0-233-00000 DIRECTION DE LA DETTE PUBLIQUE

SOA: 06-21-0-230-00000 DIRECTION DE LA DETTE PUBLIQUE

CHAPITRE	COMPTE	PAYS	2020
		7-OPERATION DE FINANCEMENT	
16	1621	EMPRUNTS A LONG ET MOYEN TERME: Part à moins d'un an -Dépenses	
		<i>ORGANISMES INTERNATIONAUX</i>	
		BAD	668 000
		BADEA	9 297 000
		BEI	2 509 000
		FAD	15 247 000
		FIDA	16 622 000
		IDA	58 479 000
		OFID	14 429 000
		Sous-Total 1	117 251 000
		<i>BILATERAL MEMBRES DU CLUB DE PARIS</i>	
		BELGIQUE	-
		COREE	1 213 000
		ESPAGNE	442 000
		FRANCE	10 991 000
		JAPON	-
		RUSSIE	32 818 000
		Sous-Total 2	45 464 000
		<i>BILATERAL NON MEMBRES DU CLUB DE PARIS</i>	
		ALGERIE	-
		ANGOLA	-
		CHINE	14 499 000
		INDE	5 953 000
		IRAK	-
		LIBYE	-
		ABU DHABI	7 368 000
		ARABIE SAOUDITE	2 873 000
		KOWEIT	5 253 000
		Sous-Total 3	35 946 000
		<i>CREDITEURS PRIVES</i>	
		BANQUES COMMERCIALES	66 944 000
		INSTITUTIONS FINANCIERES	-
		AUTRES	-
		Sous-Total 4	66 944 000
		<i>NOUVEAUX PRETS</i>	-
		TOTAL	265 605 000

ENCOURS DE LA DETTE EXTERIEURE DU GOUVERNEMENT CENTRAL
ET PRETS GARANTIS A FIN DECEMBRE 2019

BAILLEURS	ENCOURS FIN Décembre 2019 (en milliards MGA)
<u>BILATERAL NON MEMBRES DU CLUB DE PARIS</u>	<u>1 333,94</u>
<u>Autres créditeurs</u>	<u>1 194,53</u>
ALGERIE	645,78
ANGOLA	13,52
CHINE	482,57
INDE	52,65
IRAK	-
LIBYE	-
<u>Fonds Arabes</u>	<u>139,41</u>
ABU DHABI	-
ARABIE SAOUDITE	59,71
KOWEIT	79,70
<u>BILATERAL MEMBRES DU CLUB DE PARIS</u>	<u>796,55</u>
BELGIQUE	-
COREE	134,23
ESPAGNE	45,77
FRANCE	301,82
JAPON	121,22
RUSSIE	193,51
<u>ORGANISMES INTERNATIONAUX</u>	<u>8 930,34</u>
BAD	27,77
BADEA	142,45
BEI	113,08
FAD	1 756,64
FIDA	589,27
IDA	6 112,07
OFID	189,05
<u>CREDITEURS PRIVES</u>	<u>690,28</u>
BANQUES COMMERCIALES	320,00
INSTITUTIONS FINANCIERES	308,32
AUTRES	61,97
TOTAL DETTE EXTERIEURE DU GOUVERNEMENT CENTRAL	11 751,11

RAPPORT SUR L'ANALYSE DE VIABILITE DE LA DETTE DE MADAASCAR

Ministère de l'Economie et des Finances

Octobre 2019

Rapport sur l'Analyse de Viabilité de la Dette de Madagascar

<i>Madagascar – Résultat de l'Analyse de Viabilité de la Dette élaborée par le pays en 2019</i>	
Risque de surendettement extérieur :	Faible
Risque global de surendettement :	Faible
Granularité ¹ dans l'évaluation du risque :	Non Applicable
Application de jugement ² :	Non

Les deux rapports sur l'Analyse de Viabilité de la Dette (AVD) de Madagascar, élaborés par le Ministère en charge des Finances, annexés aux Lois de Finances Initiales (LFI) 2018 et 2019 sont basés sur le Cadre de Viabilité de la Dette pour les Pays à Faible Revenu (CVD-PFR) établi conjointement par le Fonds Monétaire International (FMI) et la Banque Mondiale en 2005. Des réformes importantes ont toutefois été apportées par le FMI et la Banque Mondiale dans le nouveau CVD-PFR adopté au mois de juillet 2018³.

Le présent rapport AVD, basé sur ledit nouveau cadre, présente l'évolution des indicateurs d'endettement extérieur et public de Madagascar à fin 2019 et projette leurs trajectoires sur les vingt prochaines années (2020-2040) afin d'évaluer le risque de surendettement du pays. Le champ de couverture comprend la dette extérieure du Gouvernement Central et privée, ainsi que la dette intérieure du Gouvernement Central. A la dette intérieure ont été ajoutés les passifs de la JIRAMA pour la période allant de 2017 à 2019, étant donné leur montant assez élevé. Les passifs de la JIRAMA à fin 2017 sont tirés de son état financier. Faute d'état financier certifié à fin 2018 et à fin 2019, les passifs y afférents ont été estimés en indexant le montant de 2017 à l'inflation. Les garanties octroyées à Air Madagascar (représentant 2,9% du PIB) et les passifs éventuels liés à la réalisation des projets en Partenariat Public Privé (PPP) (Projets hydroélectriques Sahofika et Volobe, dont les coûts représentent 12,24% du PIB) ont été intégrés dans les tests de résistance en tant que chocs pouvant détériorer la situation d'endettement du pays.

Partant du nouveau CVD – PFR de 2018, le risque de surendettement de Madagascar est évalué en comparant les ratios d'endettement à leurs seuils respectifs. Ces seuils sont fixés suivant la valeur de l'indice composite mesurant la capacité d'endettement du pays. Le risque de surendettement extérieur de Madagascar est actuellement évalué comme « faible » s'il était

¹ Dans la granularité, il s'agit d'examiner si un pays améliore ou aggrave sa situation dans le temps. La granularité permet d'utiliser des signaux avancés de situations futures de risque élevé ou de situation de surendettement en calculant les indicateurs d'endettement en pourcentage de leurs seuils respectifs.

² Un jugement est utilisé lorsque l'interprétation mécanique des résultats de l'AVD ne suffit pas du fait de l'existence de pics ou de « borderline case ».

³ Dans le nouveau cadre CVD-PFR, (i) l'évaluation de la capacité d'endettement d'un pays ne s'appuie plus exclusivement sur sa note Evaluation des politiques et des Institutions en Afrique (EPIN ou CPIA en anglais) mais sur un indice composite reposant sur un ensemble de variables économiques; (ii) des outils de réalisme ont été conçus pour un examen plus approfondi des projections macroéconomiques de référence afin qu'il n'y ait pas une fausse anticipation de l'évolution des ratios d'endettement et (iii) les tests de résistance normalisés ont été complétés par des tests de résistance spécifiques aux risques découlant des passifs éventuels, des catastrophes naturelles, des variations des prix des matières premières et des difficultés de financement sur le marché.

« modéré » auparavant. De même, le risque global de surendettement du pays est revu à un niveau « faible » s'il était modéré auparavant.

1- Portefeuille de la dette

A fin 2019, le stock de la dette publique a légèrement augmenté et est estimé à 5 459, 71 millions USD (contre 4 801,51 millions USD en 2018), soit 37,67% du PIB. La dette extérieure représente 66,98% du portefeuille, soit 3 716,73 millions USD (25,23% du PIB). Elle est majoritairement constituée par des prêts concessionnels, soit de 91,56%. Tandis que l'encours de la dette intérieure est resté stable à fin 2019 et représente 33,02%, soit 1 832,45 millions USD (12,44% du PIB) contre 1 732,85 millions USD en 2018. L'encours de la dette intérieure à fin 2019 est constitué à 59,49% par des instruments à plus longue maturité (de 1 à 5 ans). A long terme, le stock de la dette publique est prévu tourner autour de 45,4% du PIB, en moyenne.

2- Hypothèses macroéconomiques

D'emblée, il faudra souligner que le cadrage macroéconomique établi jusqu'à ce jour s'est reposé sur une inflation mesurée à l'aide d'un indice qui utilise une « base » datant de 1984.

Cependant, récemment, une mise à jour de l'année de base, 2007 au lieu de 1984, des comptes nationaux et de nouvel Indice des Prix à la Consommation (IPC) ont été opérés pour mieux représenter la réalité de l'économie du pays. Ce qui a fortement changé les projections macroéconomiques, créant de différences substantielles par rapport aux précédentes projections macroéconomiques utilisées dans les précédentes AVD.

Pour la présente AVD, les projections macroéconomiques ont été établies par le Ministère de l'Economie et des Finances (MEF) prenant en compte ce changement de base. Par ailleurs, les données sur la dette ont été mises à jour suivant les nouvelles données disponibles au niveau de la Direction en charge de la Dette Publique/Ministère de l'Economie et des Finances.

Suivant les projections macroéconomiques du MEF :

- Il est prévu un taux de croissance réel moyenne de 6% pendant la période 2019-2023. La croissance sera favorisée entre autres par les investissements destinés à la mise en œuvre de la Politique Générale de l'Etat visant l'émergence de Madagascar.
- Le déficit budgétaire (base caisse) devrait augmenter et atteindre 3,9% en 2022, puis revenir à 2,8% en 2023 par rapport à son niveau estimé de 2019 (2,7%). Ceci peut être expliqué notamment par l'accroissement des dépenses d'investissement public nécessaires pour atteindre la croissance économique de plus de 6% à moyen-terme. Ce, malgré une augmentation du taux de pression fiscale allant de 10,9% en 2019 à 15,3% en 2023.
- Les opérations entre Madagascar et le reste du monde seraient marquées par un compte courant déficitaire pour les prochaines années (en moyenne, le déficit du compte courant par rapport au PIB serait de 2,7% entre 2020 et 2023 s'il était de 1,5% du PIB en 2019)..

3- Résultats de l'AVD

Le résultat de l'AVD est repris dans le tableau ci-après :

Risque de surendettement extérieur :	Faible
Risque global de surendettement :	Faible

Suivant les hypothèses macroéconomiques retenues susmentionnées, la dette publique de Madagascar, bien qu'augmentant, serait viable. Les risques de surendettement extérieur et public seraient tous les deux jugés « faibles ». Les ratios d'endettement extérieur et public demeureraient en dessous de leurs seuils respectifs durant toute la période de projection (2020-2030) tant dans le cadre du scénario de base que dans le cadre des scénarios de chocs.

Les tests de sensibilité (scénario de choc) montrent toutefois que :

- Les indicateurs d'endettement extérieur et public sont vulnérables aux (i) passifs éventuels, (ii) faibles performances en matière de croissance économique et d'exportations, (iii) à la dépréciation du taux de change, et (iv) au creusement du déficit primaire.
- En matière d'endettement extérieur, les ratios de solvabilité (Valeur actuelle de la dette extérieure/PIB et Valeur actuelle de la dette/Exportations), bien qu'ils ne cessent d'augmenter restent bien en dessous de leurs seuils respectifs pour les dix années de projection (2020-2030). De même, les ratios de liquidité (Service de la dette extérieure/Exportations et Service de la dette extérieure/Recettes) restent en dessous de leurs seuils respectifs pour la période 2020-2030. Néanmoins, le ratio Service de la dette extérieure/Recettes est celui, qui sur la période allant de 2021 à 2024, pourrait se rapprocher de son seuil et risque de le dépasser en cas de choc pouvant détériorer de manière considérable la dépréciation du taux de change et la rentrée des recettes de l'Etat. Le problème de liquidité est donc le point qui pourrait faire passer le niveau de surendettement extérieur de Madagascar d'un niveau « faible » à un niveau « modéré ».
- Le risque de surendettement public de Madagascar pourrait également être principalement dû à un problème de liquidité. En effet, bien que le ratio d'endettement public (Service de la dette publique/Recettes) ne soit plus considéré dans l'évaluation de la viabilité de la dette, les résultats montrent que (i) la valeur de ce ratio augmente de manière exponentielle pour la période allant de 2021 à 2025 notamment du fait de la structure de la dette intérieure qui est largement constituée d'instruments de courte maturité à un taux d'intérêt élevé et (ii) un choc important sur les passifs éventuels risque de bouleverser encore plus ce ratio, entraînant sur le long terme une incapacité de l'Etat à honorer ses engagements en matière de remboursement de ses emprunts.

Dans une perspective de maintien du risque de surendettement extérieur et public du pays à un niveau « faible », il faudrait poursuivre une politique d'endettement public prudente privilégiant les emprunts extérieurs concessionnels et les emprunts intérieurs à plus longue maturité afin de lisser le profil de remboursement de la dette intérieure. Le pays ne devrait contracter des emprunts non-concessionnels, voire de type commercial, qu'à défaut de financements concessionnels. Dans ce cas exceptionnel, le projet à financer devrait présenter un caractère stratégique et/ou urgent, et avoir surtout une retombée socio-économique considérable par rapport au coût du financement. Dans tous les cas, tous les projets devraient être en ligne avec le plan de développement du pays, en l'occurrence le Plan Emergence Madagascar.

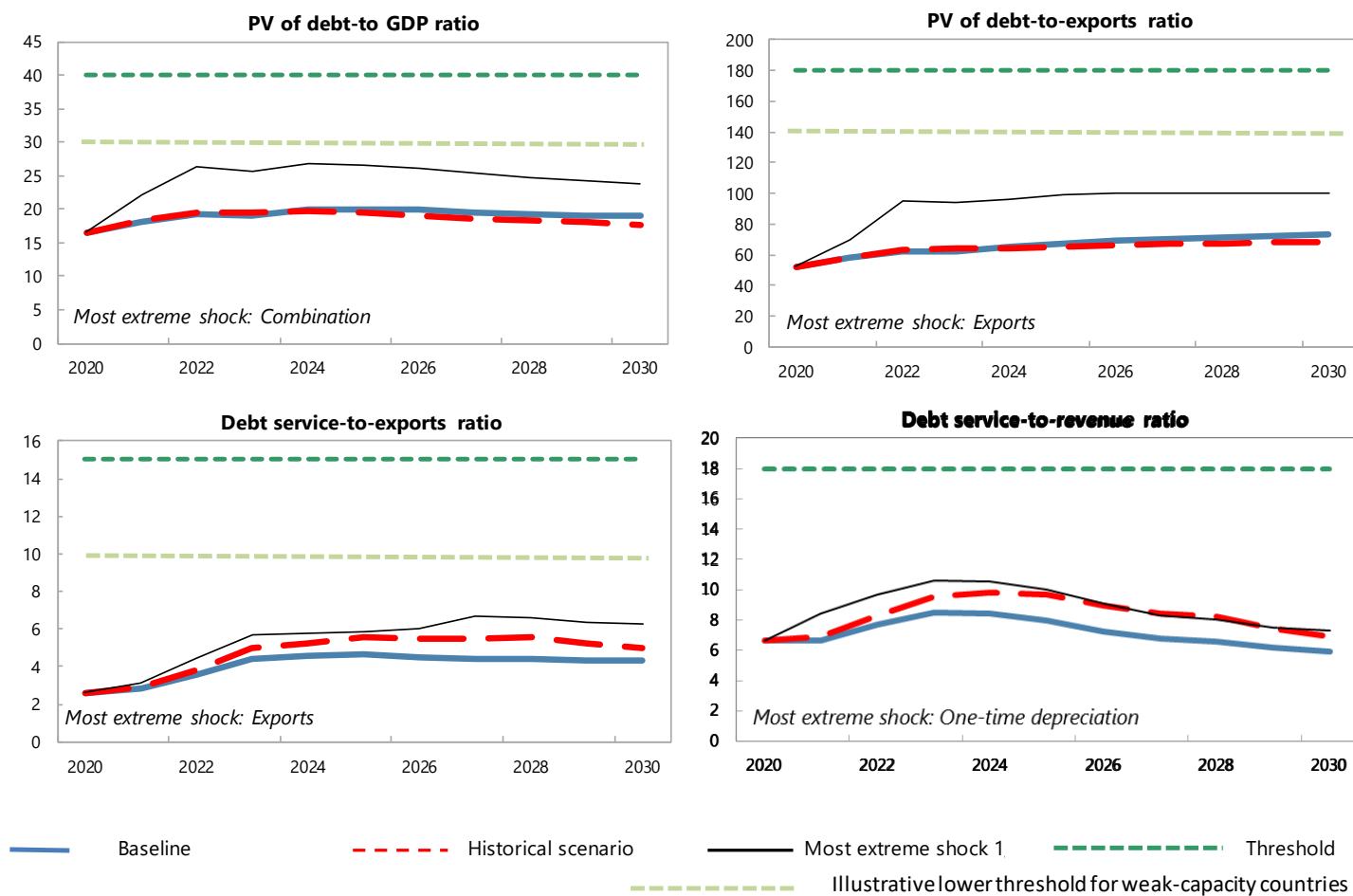
Parallèlement à cela, il faudrait poursuivre la mise en œuvre des réformes structurelles visant à soutenir la croissance économique, à élargir la base des exportations et à améliorer le climat des affaires afin qu'il y ait une augmentation des recettes de l'Etat, à mieux évaluer et gérer les risques budgétaires liés aux passifs contingents notamment ceux découlant de la situation

financière de la JIRAMA, et ceux associés aux projets de Partenariat Public Privé (PPP). Par ailleurs, pour une croissance économique tirée par le secteur privé, les mesures adoptées devraient être basées sur les résultats des analyses des contraintes et des obstacles à l'accroissement des investissements privés.

Par ailleurs, telle politique d'endettement de l'Etat doit être basée sur :

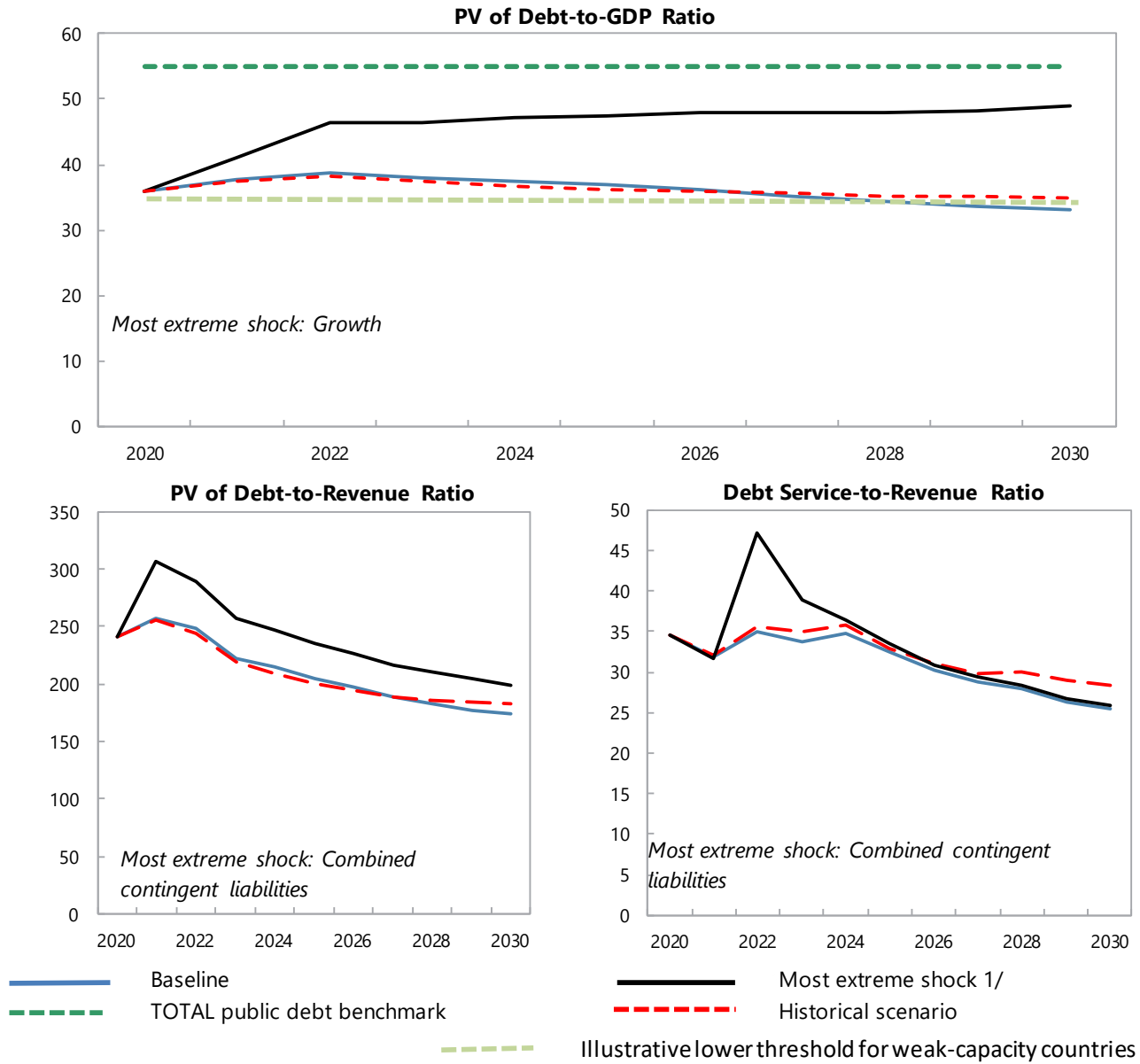
- un cadrage macroéconomique cohérent et réaliste ;
- une amélioration de la performance en matière de recouvrement des recettes fiscales et non fiscales ;
- une priorisation des projets d'investissement à forte rentabilité économique et sociale et en ligne avec le cadre de développement stratégique du pays lors de la sélection des projets à financer et à mettre en œuvre ;
- une amélioration de la capacité d'absorption des ressources tant sur financement extérieur qu'intérieur ; et
- un assainissement continu des Finances Publiques.

Figure 1 : Indicateurs d'endettement extérieur suivant différents scénarios (2020-2030)



Source : Data DSA juin 2019 du FMI et autorités malgaches

Figure 2 : Indicateurs d'endettement public suivant différents scénarios (2020-2030)



Source : Data DSA juin 2019 du FMI et autorités malgaches

ANNEXE 11

IMPACT BUDGÉTAIRE DES NOUVELLES MESURES

IMPACT BUDGETAIRE DES NOUVELLES MESURES DANS LA LFR 2020

(Milliards d'Ariary)

Nouvelles mesures	Variation	
	(-)	(+)
RECETTES		
Recettes fiscales intérieures		
<i>Ajustement du Droit d'Accise sur Jus, bières, alcool</i>		27,0
Recettes douanières		
<i>Suppression des exemptions sur les tourteaux</i>		4,3

Nouvelles mesures	Variation	
	(-)	(+)
DEPENSES		
Actions sociales, riposte aux pandémies et relèvement post catastrophe		303,3
Annulation et réorientation des dépenses non prioritaires ou non pertinentes	545,1	
Paieement aux fournisseurs d'énergie		401,1
Renforcement des entreprises ou établissements publiques en difficultés		180,0

ANNEXE 12

PRÉVISION DU FINANCEMENT
EXTÉRIEUR LFR 2020

PREVISION SUBVENTIONS EXTERIEURES POUR L'ANNEE 2020 - LFR 2020

8-mai-20

BAILLEURS	CONVENTION_LIBELLE	Millions USD	Milliards MGA
AFD	AMELIORATION DE LA QUALITE DE L'EDUCATION A MADAGASCAR (AQUEM)	2,0	7,4
AFD	APPUI A LA FORMATION TECHNIQUE PROFESSIONNELLE-SECTEUR BTP	0,6	2,1
AFD	FACILITE D'AMORCAGE, DE PREPARATION ET DE SUIVI DE PROJET	0,2	0,8
AFD	FONDS DE FINANCEMENT FORMAPRO PUBLIC-PRIVE	0,7	2,6
AFD	FONDS D'ETUDE ET DE RENFORCEMENT DE CAPACITE	0,0	0,1
AFD	GOUVERNANCE URBAINE	0,3	1,0
AFD	GOUVERNANCE URBAINE - volet INDDL	0,7	2,5
AFD	INNOVATIONS SECTORIELLES POUR LA FORMATION EN ALTERNANCE A MADAGASCAR (ISFAM)	0,4	1,4
AFD	INNOVATIONS SECTORIELLES POUR LA FORMATION EN ALTERNANCE A MADAGASCAR (ISFAM)	0,1	0,5
AFD	MESURES ET ACTIONS D'ACCOMPAGNEMENT DE RENFORCEMENT DE LA RESILIENCE URBAINE FACE AU CHANGEMENT CLIMATIQUE	0,3	1,0
AFD	PROGRAMME D'APPUI A LA REFORME ET A LA SECURISATION FONCIERE	0,3	1,2
AFD	PROGRAMME INTEGRE D'ASSAINISSEMENT DE L'AGGLOMERATION D'ANTANANARIVO (PIAAA)	1,4	5,2
AFD	PROJET D'APPUI AMELIORATION PRODUCTIVITE AGRICOLE A MCAR	1,2	4,3
AFD	PROJET D'APPUI ET DE DEVELOPPEMENT DES VILLES D'EQUILIBRE (PADEVE)	0,4	1,4
AFD	PROJET DE RENFORCEMENT DES AIRES PROTEGEES ET DE DEVELOPPEMENT LOCAL DANS LA REGION DIANA (KOBABY)	1,6	6,0
AFD	PROJET JUSTICE	1,4	5,2
AFD	PROJET LALANKELY III	0,4	1,6
AFD	PROJET MOBIL BANKING	1,0	3,8
AFD	ROCADE ANTANANARIVO	1,1	4,0
Sous-total AFD		14,0	52,0
ALLEMAGNE	ADAPTATION DES CHAINES DE VALEURS AGRICOLES AUX CHANGEMENT CLIMATIQUE (PRADA)	1,5	5,5
ALLEMAGNE	ELECTRIFICATION RURALE	2,3	8,4
ALLEMAGNE	FONDS D'INVESTISSEMENT PARCS NATIONAUX	3,4	12,7
ALLEMAGNE	PECHE ET AQUACULTURE DURABLES A MADAGASCAR	1,3	4,7
ALLEMAGNE	PROGRAMME D'APPUI AU DEVELOPPEMENT COMMUNAL INCLUSIF ET DE DÉCENTRALISATION	2,8	5,4
ALLEMAGNE	PROGRAMME D'APPUI A LA GESTION DE L'ENVIRONNEMENT	2,0	7,3
ALLEMAGNE	PROGRAMME DE LUTTE ANTI-EROSIVE	1,5	5,5
ALLEMAGNE	PROGRAMME PROTECTION ET REHABILITATION DES SOLS POUR AMELIORER LA SECURITE ALIMENTAIRE (PROSOL)	0,8	3,1
ALLEMAGNE	PROMOTION D'UNE POLITIQUE FONCIERE RESPONSABLE (ProPFR)	1,4	5,2
Sous-total ALLEMAGNE		16,9	57,6
ARC	PROGRAMME DE FINANCEMENT DES RISQUES DE CATASTROPHE EN AFRIQUE	0,0	0,1
Sous-total ARC		0,0	0,1
BAD/FAD	AMENAGEMENT DE CORRIDOR ET DE FACILITATION DU COMMERCE	2,5	9,1
BAD/FAD	POLE INTEGRE DE CROISSANCE AGRO INDUSTRIELLE DANS LE SUD (PICAS)	1,4	5,1
BAD/FAD	PROGRAMME DE FINANCEMENT DES RISQUES DE CATASTROPHE EN AFRIQUE	0,2	0,7
BAD/FAD	PROGRAMME ENTREPRENEURIAT DES JEUNES DANS L'AGRICULTURE ET L'AGRO-ALIMENTAIRE - BAD	2,1	7,7
BAD/FAD	PROJET D'AMELIORATION DE L'EFFICIENCE EN MATIERE DE REDUCTION DES RISQUES DE CATASTROPHE	0,0	0,1
BAD/FAD	REHABILITATION DES INFRASTRUCTURES AGRICOLES (PRIASO)	0,1	0,2
BAD/FAE	PROJET D'ELABORATION DE SCHEMAS DIRECTEURS D'ASSAINISSEMENT DE HUIT VILLES SECONDAIRES	0,6	2,3
BAD/FAT	PROJET D'APPUI A LA MOBILISATION DES RECETTES PUBLIQUES (PAMRP)	0,3	1,3
BAD/FAT	PROJET D'APPUI AU RENFORCEMENT DES CAPACITES D'ANALYSE DES FACTEURS DE VULNERABILITE STRUCTURELLE ET LA PROMOTION DE L'ECONOMIE BLEUE (PARCPEB)	0,3	1,2
BAD/FAT	PROJET MODELISATION FINANCIERE POUR LE SECTEUR DES INDUSTRIES EXTRACTIVES	0,4	1,6
Sous-total Groupe de la BAD		7,9	29,4

BAILLEURS	CONVENTION_LIBELLE	Millions USD	Milliards MGA
BEI	MODERNISATION RESEAU ROUTIER RN6 ET RN13	12,1	45,0
Sous-total BEI		12,1	45,0
CHINE	APPUI AU SYSTEME HOSPITALIER UNIVERSITAIRE	0,4	1,7
CHINE	CONSTRUCTION DE FORAGE AU SUD DE MADAGASCAR	3,3	12,2
CHINE	CONSTRUCTION DE ROUTES DISTRICT AMBOHIDRATRIMO	11,9	44,3
CHINE	EQUIPEMENT CENTRE DE CONFERENCE INTERNATIONALE (PHASE III)	0,2	0,6
CHINE	EQUIPEMENT DU BUREAU DE LA CROIX ROUGE	0,2	0,8
CHINE	EQUIPEMENT MATERIELS PALAIS DES SPORTS	0,3	1,0
CHINE	PROGRAMME DE COOPERATION SUD-SUD	0,5	2,0
Sous-total CHINE		16,9	62,6
CIR	PROJET DE SOUTIEN AUX ARRANGEMENTS DE MISE EN OEUVRE	0,2	0,8
Sous-total CIR		0,2	0,8
COREESUD	ACCELERATION DU DEVELOPPEMENT DE L'ASSAINISSEMENT PAR L'APPROCHE COMMUNAUTAIRE	1,5	5,5
COREESUD	CONSERVATION DE BIODIVERSITE ET GESTION DURABLE DES RESSOURCES NATURELLES	1,8	6,5
COREESUD	PROGRAMME ENTREPRENEURIAT DES JEUNES DANS L'AGRICULTURE ET L'AGRO-ALIMENTAIRE - BAD	0,6	2,1
Sous-total COREE DU SUD		3,8	14,0
FAO	ASSISTANCE PREPARATOIRE AU RECENSEMENT GENERAL DE L'AGRICULTURE	0,1	0,5
FAO	PROGRAMME DE COOPERATION SUD-SUD	0,1	0,5
FAO	PROMOTION DES ACTIVES ET INNOVANTES EN PREVENTION DES CRISES ALIMENTAIRES DANS LE SUD DE MADAGASCAR (PRO-ACTING)	1,0	3,6
Sous-total FAO		1,2	4,5
FIDA	PDFA - PROGRAMME DE DÉVELOPPEMENT DES FILIÈRES AGRICOLES	1,2	4,3
FIDA	PROGRAM DE SOUTIEN AUX POLES DE MICRO ENTREP. RURALES ET AUX ECONOMIES REGION DE MCAR (PROSPERER)	0,1	0,2
FIDA	PROGRAMME DE FORMATION PROFESSIONNELLE ET AMELIORATION DE LA PRODUCTIVITE AGRICOLE (FORMAPROD)	0,3	1,1
FIDA	PROJET D'APPUI AU DEVELOPPEMENT DE MENABE ET MELAKY	1,3	4,9
Sous-total FIDA		2,8	10,5
FNUAP	ADOLESCENTS ET JEUNES	0,8	2,8
FNUAP	APPUI A LA POLITIQUE DE SURVIE DE LA MERE ET DE L'ENFANT (EX BIEN ETRE DE LA FAMILLE)	3,1	11,6
FNUAP	EGALITE DE SEXE ET AUTONOMISATION DE LA FEMME	0,6	2,3
FNUAP	POPULATION ET DEVELOPPEMENT	0,4	1,6
Sous-total FNUAP		4,9	18,4
GAVI	APPUI AU PROGRAMME ELARGI DE VACCINATION	1,6	6,0
GAVI	APPUI AU RENFORCEMENT INSITUIONNEL	0,7	2,8
Sous-total GAVI		2,4	8,8
GEF	CONSERVATION DES ESPECES CLEES ENDEMIQUES MENACEES ET DE VALEUR ECONOMIQUE	0,5	1,8
GEF	GESTION PARTICIPATIVE ET DURABLE DES TERRES DANS LE MOYEN OUEST	0,5	1,8
GEF	PROJET D'AGRICULTURE DURABLE PAR UNE APPROCHE PAYSAGE (PADAP)	3,1	11,6
GEF	SWIOFISH	1,0	3,7
Sous-total GEF		5,1	19,0
GFATM	APPUI AUX PROGRAMMES DE LUTTE CONTRE LES MALADIES TRANSMISSIBLES	0,4	1,5
GFATM	COORDINATION DE LA LUTTE CONTRE LE SIDA	5,1	18,8
GFATM	OFFICE NATIONAL DE NUTRITION	1,4	5,1
Sous-total GFATM		6,9	25,5
IDA	EDUCATION DE BASE ET DEVELOPPEMENT HUMAIN (PAEB)	2,8	10,5
IDA	FILETS SOCIAUX DE SECURITE	0,5	1,8
IDA	FILETS SOCIAUX DE SECURITES(FSS)	5,2	19,3
IDA	PROGRAMME PILOTE RESILIENCE CLIMATIQUE	0,6	2,2
IDA	PROJET DE CROISSANCE AGRICOLE ET SECURISATION FONCIERE	8,9	33,2
IDA	PROJET RETARD DE CROISSANCE	5,5	20,5
IDA	PROJET RETARD DE CROISSANCE	6,1	22,5
IDA	PROJET RETARD DE CROISSANCE (PARN-CERC)	20,0	74,2

BAILLEURS	CONVENTION_LIBELLE	Millions USD	Milliards MGA
IDA	RECENSEMENT ET STATISTIQUE (RENFORCEMENT DES CAPACITES STATISTIQUES A MADAGASCAR)	0,3	1,0
IDA	SWIOFISH	3,7	13,8
Sous-total IDA		53,7	199,0
INDE	APPUI A LA MISE EN PLACE DU CENTRE GEO INFORMATIQUE APPLIQUE AU DEVELOPPEMENT RURAL (CGARD)	0,1	0,4
Sous-total INDE		0,1	0,4
JAPON	APPUI A LA POLITIQUE DE SURVIE DE LA MERE ET DE L'ENFANT (EX BIEN ETRE DE LA FAMILLE)	0,8	2,9
JAPON	FOURNITURE MATERIELS AUDIO-VISUEL POUR LA TVM	0,3	1,1
JAPON	PROJET D'AMELIORATION DE LA PRODUCTIVITE RIZICOLE SUR LES HAUTES TERRES	0,9	3,4
JAPON	PROJET D'APPUI A LA GESTION PARTICIPATIVE ET DECENTRALISEE DE L'ECOLE	0,6	2,1
JAPON	PROJET DE REHABILITATION DU SYSTEME D'IRRIGATION ET GESTION DE BASSINS VERSANTS SUD OUEST LAC ALAOTR	2,2	8,0
JAPON	PROJET SATREPS	0,4	1,6
JAPON	TRAVAUX DE RECONSTRUCTION DES PONTS DE MANGORO (PK 94+200) ET D'ANTSAPAZANA/ANTSIRINALA (PK105+460) DE LA RN2	1,3	4,8
Sous-total JAPON		6,4	23,8
JHPIEGO	PROJET TIPTOP	0,0	0,2
Sous-total JHPIEGO		0,0	0,2
NORVEGE	EDUCATION POUR TOUS PHASE II	5,9	21,8
Sous-total NORVEGE		5,9	21,8
OIBT	APPUI A LA MISE EN ŒUVRE DU PLAN D'UTILISATION (BOIS PRECIEUX)	0,1	0,4
Sous-total OIBT		0,1	0,4
OMS	APPUI AU RENFORCEMENT INSTITUTIONNEL	0,9	3,2
OMS	APPUI AUX PROGRAMMES DE LUTTE CONTRE LES MALADIES TRANSMISSIBLES	3,6	13,5
OMS	LUTTE CONTRE LE POLIOMIELITE	6,5	24,1
OMS	PRÉVENTION DES MALADIES NON TRANSMISSIBLES ET HANDICAP AU DÉVELOPPEMENT DE LA POPULATION (EX APPUI AUX PROGRAMMES DE LUTTE CONTRE LES MALADIES NON TRANSMISSIBLES)	1,1	4,2
OMS	PROJET D'ELIMINATION DES MALADIES TROPICALES NEGLIGÉES	0,5	2,0
OMS	PROMOTION DE LA SANTE TOUT AU LONG DU CYCLE DE LA VIE	0,5	2,0
OMS	REPONSES AUX EPIDEMIES ET AUX CRISES	3,8	14,0
OMS	URGENCES SANITAIRES	1,1	4,1
Sous-total OMS		18,1	67,2
ONUDI	APPUI A LA TRANSFORMATION SEMI-INDUSTRIELLE DE LA CANNE A SUCRE	0,2	0,6
ONUDI	APPUI AU DEVELOPPEMENT DES CHAINES DE VALEUR CAFE ET MANIOC	0,7	2,5
ONUDI	ELECTRIFICATION RURALE	1,2	4,3
Sous-total ONUDI		2,0	7,4
PAM	APPUI A LA POLITIQUE DE SURVIE DE LA MERE ET DE L'ENFANT (EX BIEN ETRE DE LA FAMILLE)	1,2	4,3
PAM	APPUI A L'ENSEIGNEMENT PRIMAIRE EN MATIERE DE NUTRITION	0,8	2,9
PAM	PROGRAMME PAYS VOLET AGRICULTURE	1,2	4,3
Sous-total PAM		3,1	11,4
PNUD	AMELIORATION DES CAPACITES D'ADAPTATION FACE AU CHANGEMENT CLIMATIQUE DANS LES COMMUNAUTES RURALES	0,2	0,7
PNUD	PROGRAMME D'APPUI AU DEVELOPPEMENT, A LA DECENTRALISATION ET A LA RESILIENCE COMMUNAUTAIRE	1,3	5,0
PNUD	REDUCTION DES EMISSIONS NON INTENTIONNELLES DES POLLUANTS ORGANIQUES PERSISTANTS (UPOPS) ET DE LA MERCURE	0,0	0,1
Sous-total PNUD		1,6	5,8
UE	AGROSYLVICULTURE AUTOUR D'ANTANANARIVO (ASA)	0,5	1,8
UE	APPUI INSTITUTIONNEL AU SECTEUR DES INFRASTRUCTURES	2,0	7,3
UE	ASA FONCIER	0,5	1,8
UE	DEGATS CYCLONIQUES - PROGRAMME DE REHABILITATION DES INFRASTRUCTURES ROUTIERS ET D'ENTRETIEN ROUTIER	1,1	4,0
UE	FACILITE LIEE AU COMMERCE - SADC	0,3	1,0
UE	FANJAKANA HO AN-DAHLOBE	1,4	5,3
UE	INTEGRATION DES FONCTIONS DE L'ORDONNATEUR NATIONAL	0,5	1,9

BAILLEURS	CONVENTION_LIBELLE	Millions USD	Milliards MGA
UE	MECANISME INTEGRE D'APPUI A LA SOCIETE CIVILE A MADAGASCAR - DINIKA II	1,6	6,0
UE	MODERNISATION RESEAU ROUTIER RN6 ET RN13	1,6	6,0
UE	PARTENARIAT DANS LE SECTEUR DE LA PECHE - APPUI SECTORIEL	0,6	2,4
UE	PROGRAMME D'APPUI AU DEVELOPPEMENT DE L'EMPLOI ET DE L'INTEGRATION REGIONALE (PROCOM)	0,6	2,2
UE	PROGRAMME D'APPUI AU DEVELOPPEMENT DES EXPORTATIONS ET A L'INTEGRATION REGIONALE (PADEIR)	0,6	2,2
UE	PROGRAMME D'APPUI AU FINANCEMENT DE L'AGRICULTURE ET AUX FILIERES INCLUSIVES (AFAFI)	4,6	16,9
UE	PROGRAMME D'APPUI AU FINANCEMENT DE L'AGRICULTURE ET AUX FILIERES INCLUSIVES (AFAFI) - CENTRE	1,9	7,2
UE	PROGRAMME D'APPUI AU FINANCEMENT DE L'AGRICULTURE ET AUX FILIERES INCLUSIVES (AFAFI) - SUD	6,4	23,7
UE	PROGRAMME D'APPUI AUX SERVICES SOCIAUX DE BASE - EDUCATION (PASSOBA)	0,1	0,5
UE	PROGRAMME DE MISE EN ŒUVRE DE L'INTEGRATION REGIONALE	0,3	1,0
UE	PROJET HIMO	8,6	32,0
UE	RECENSEMENT ET STATISTIQUE (RENFORCEMENT DES CAPACITES STATISTIQUES A MADAGASCAR)	0,1	0,5
UE	RENFORCEMENT DES CONDITIONS ET CAPACITES D'ADAPTATION DURABLE AU CHANGEMENT CLIMATIQUE A MADAGASCAR	0,7	2,7
UE	REPARATION DE DEGATS CLIMATIQUES	1,1	4,0
UE	RINDRA	5,6	20,9
UE-BEI	JIRAMA WATER III	0,4	1,5
UE-BEI	MODERNISATION RESEAU ROUTIER RN6 ET RN13	12,1	45,0
UE-FAD	AMENAGEMENT DE CORRIDOR ET DE FACILITATION DU COMMERCE	2,5	9,1
UE-IDA	RECENSEMENT ET STATISTIQUE (RENFORCEMENT DES CAPACITES STATISTIQUES A MADAGASCAR)	0,8	3,0
Sous-total UE		56,6	209,9
UNICEF	AMELIORATION DES STANDARDS DE NUTRITION YK201 PROJET 2	3,2	12,0
UNICEF	APPROVISIONNEMENT EN EAU POTABLE ET ASSAINISSEMENT	3,7	13,6
UNICEF	APPUI A LA POLITIQUE DE SURVIE DE LA MERE ET DE L'ENFANT (EX BIEN ETRE DE LA FAMILLE)	3,2	12,0
UNICEF	APPUI AU PROGRAMME ELARGI DE VACCINATION	1,6	6,0
UNICEF	DÉVELOPPEMENT DES DISTRICTS SANITAIRES ET SANTE DE BASE (EX APPUI AUX DISTRICTS SANITAIRES)	3,2	12,0
UNICEF	POLITIQUE SOCIALE ET PROTECTION SOCIALE	2,5	9,1
UNICEF	PROGRAMME DE COOPERATION ENTRE LE GOUVERNEMENT DE MADAGASCAR ET L'UNICEF	7,5	27,8
UNICEF	PROJET RETARD DE CROISSANCE	0,7	2,5
UNICEF	PROJET RETARD DE CROISSANCE	0,7	2,7
UNICEF	PROTECTION DE L'ENFANT	2,2	8,1
Sous-total UNICEF		28,5	105,8
USAID	AMELIORATION DE LA GOUVERNANCE DANS LES DOMAINES CIBLES	1,4	5,0
USAID	EAU ET ASSAINISSEMENT	5,6	20,7
USAID	ENVIRONNEMENT	8,1	29,9
USAID	UTILISATION ACCRUE DES SERVICES ET PRODUITS DE SANTE	37,9	140,7
Sous-total USAID		53,0	196,4
TOTAL		324,4	1 197,6

Taux de change : 1 USD = 3707,7 MGA

Prévision de Tirages sur prêts existants et attendus - LFR 2020

PRÊTS PROJETS ANNEE 2020

1USD=MGA 3 707,7

BAILLEURS	CONVENTION_LIBELLE	Millions USD	Milliards MGA
ABU DHABI	ETUDES ET TRAVAUX DE LA RN 5 SOANIERANA IVONGO-MANANARA	4,90	18,17
TOTAL ABU DHABI		4,90	18,17
ARABIE SAOUDITE	CONSTRUCTION RN 43 SAMBAINA - FARATSIHO - SOAVINANDRIANA PHASE II	2,88	10,68
ARABIE SAOUDITE	TRAVAUX DE LA RN 5 SOANIERANA IVONGO-MANANARA	4,82	17,87
TOTAL ARABIE SAOUDITE		7,70	28,55
BADEA	CONSTRUCTION RN 43 SAMBAINA - FARATSIHO - SOAVINANDRIANA (nouveau)	2,90	10,75
BADEA	PROJET DE CONSTRUCTION DU PONT SUR LA RIVIERE MANGOKY	2,08	7,71
BADEA	TRAVAUX DE LA RN5 SOANIERANA IVONGO-MANANARA	2,72	10,08
TOTAL BADEA		7,70	28,54
ESPAGNE	FORMATION PROFESSIONNELLE ET AMELIORATION DE LA PRODUCTIVITE AGRICOLE (FORMAPROD)	1,50	5,55
TOTAL Espagne		1,50	5,55
GROUPE DE LA BAD	EXT. PERIM. BAS MANGOKY II - FAT	4,23	15,70
GROUPE DE LA BAD	EXT. PERIM. BAS MANGOKY II - FAD	10,95	40,58
GROUPE DE LA BAD	REHABILITATION DES INFRASTRUCTURES AGRICOLES - PRIASO	6,55	24,27
Groupe de la BAD	PROJET D'APPUI A LA PROMOTION DES INVESTISSEMENTS (PAPI - FAD)	3,57	13,25
Groupe de la BAD	PROJET D'APPUI A LA PROMOTION DES INVESTISSEMENTS (PAPI - FAT)	2,43	9,02
Groupe de la BAD	PROJET JEUNES ENTREPRISES RURALES DANS LE MOYEN OUEST (PROJERMO - FAD)	4,17	15,47
Groupe de la BAD	PROJET JEUNES ENTREPRISES RURALES DANS LE MOYEN OUEST (PROJERMO - FAT)	1,99	7,39
Groupe de la BAD	PROGRAMME ENTREPRENEURIAT DES JEUNES DANS L'AGRICULTURE ET L'AGRO-ALIMENTAIRE - FAD	0,09	0,34
Groupe de la BAD	PROJET DE RENFORCEMENT ET D'INTERCONNEXION DES RESEAUX DE TRANSPORT D'ENERGIE ELECTRIQUE A MADAGASCAR - GUICHET FAD	1,04	3,84
Groupe de la BAD	PROJET DE RENFORCEMENT ET D'INTERCONNEXION DES RESEAUX DE TRANSPORT D'ENERGIE ELECTRIQUE A MADAGASCAR - GUICHET FAT	1,04	3,84
Groupe de la BAD	PROJET D'AMENAGEMENT DE CORRIDORS ET DE FACILITATION DU COMMERCE ET DES INVESTISSEMENTS ENTRE MADAGASCAR ET LES PAYS DE LA COMESA ET DE L'OCEAN INDIEN (EX-RN9 PHASE II) - FAD	3,07	11,40
Groupe de la BAD	PROJET D'AMENAGEMENT DE CORRIDORS ET DE FACILITATION DU COMMERCE ET DES INVESTISSEMENTS ENTRE MADAGASCAR ET LES PAYS DE LA COMESA ET DE L'OCEAN INDIEN (EX-RN9 PHASE II) - FAT	2,48	9,20
TOTAL GROUPE DE LA BAD		41,62	154,30
FIDA	LI- 874 PROGRAMME DE FORMATION PROFESSIONNELLE ET AMELIORATION DE LA PRODUCTIVITE AGRICOLE (FORMAPROD)	1,79	6,63
FIDA	PROGRAMME DE FORMATION PROFESSIONNELLE ET AMELIORATION DE LA PRODUCTIVITE AGRICOLE - F.A. (FORMAPROD ADDITIONNEL)	1,28	4,75
FIDA	PROJET D'APPUI AU DEVELOPPEMENT DE MENABE ET MELAKY PAD2M F.A.	8,81	32,68
FIDA	PROGRAM DE SOUTIEN AUX POLES DE MICRO-ENTREP. RURALES ET AUX ECONOMIES REGION DE MCAR (PROSPERER ADDITIONNEL)	1,69	6,28
FIDA	APPUI RENFORCEMENT des ORGANISMES PROFESSIONNELS ET SERVICES AGRICOLES AROPA F.A.	0,69	2,55
FIDA	DEFIS - PROGRAMME DE DEVELOPPEMENT DES FILIERES AGRICOLES (CO-FINANCEMENT OFID)	5,58	20,69
TOTAL FIDA		19,85	73,58
IDA	PIC 2 :CORRIDOR - POLES INTEGRES DE CROISSANCE	0,47	1,73
IDA	PAGOSE - REDRESSEMENT ET RESTRUCTURATION DE LA JIRAMA	11,48	42,55
IDA	FSS - FILET SOCIAUX DE SECURITE - AGEX FID	1,42	5,27
IDA	FSS - FILET SOCIAUX DE SECURITE - AGEX MPPSPF	0,38	1,40
IDA	PROJET DE CROISSANCE AGRICOLE ET SECURISATION FONCIERE (CASEF)	8,32	30,85
IDA	SWIOFISH2	10,48	38,86
IDA	PROJET D'APPUI A LA PERFORMANCE DU SECTEUR PUBLIC (PAPSP)	1,28	4,76
IDA	PROGRAMME D'APPUI AU DEVELOPPEMENT DE L'AGRICULTURE PERIURBAINE (PADAP)	7,61	28,22

IDA	INSTAT - PROJET DE RENFORCEMENT DES CAPACITES STATISTIQUES A MADAGASCAR	0,01	0,04
IDA	PRODUIR - PROJET DE DEVELOPPEMENT URBAIN INTEGRE DE RESILIENCE	6,78	25,15
IDA	PROJET D'INCLUSION FINANCIERE DE MADAGASCAR (PIFM)	9,52	35,30
IDA	PROJET D'APPUI A L'EDUCATION DE BASE (PAEB)	11,93	44,25
IDA	PIC 2 - 2	6,65	24,67
IDA	LEAST-COST ELECTRICITY ACCESS DEVELOPMENT PROJECT - LEAD JIRAMA	2,70	10,01
IDA	LEAST-COST ELECTRICITY ACCESS DEVELOPMENT PROJECT - LEAD MEH	4,73	17,54
IDA	ENERGY ACCESS EXPANSION (PAGOSE 2)	6,60	24,45
IDA	PROJET D'APPUI A LA CONNECTIVITE DES TRANSPORTS - PACT	2,45	9,08
IDA	PPF - DIGITAL GOVERNANCE AND IDENTIFICATION MANAGEMENT SYSTEM PROJECT- PRODIGY	1,96	7,27
IDA	PPF - PROJET DE SOUTIEN A DES MOYENS DE SUBSISTANCE RESILIENTS DANS LE SUD DE MADAGASCAR	1,00	3,71
IDA	PARN - ONN (FONDS ADDITIONNEL)	0,50	1,85
IDA	PARN - SANTE (FONDS ADDITIONNEL)	0,50	1,85
TOTAL IDA		96,78	358,81
KOWEIT	ETUDES ET TRAVAUX DE LA RN 5 SOANIERANA IVONGO-MANANARA	2,33	8,62
KOWEIT	PROJET DE CONSTRUCTION DU PONT SUR LA RIVIERE MANGOKY	2,04	7,56
TOTAL KOWEIT		4,36	16,18
OFID	AMENAGEMENT HYDROAGRICOLE DE BEBOKA	3,55	13,15
OFID	PIC II : POLES INTEGRES DE CROISSANCE II/ENERGIE	5,18	19,20
OFID	REHABILITATION DES INFRASTRUCTURES ROUTIERES PAIR	3,84	14,24
OFID	PROJET ROUTIER RN5 - SOANIERANA IVONGO-MANANARA	1,61	5,96
OFID	PROJET DE CONSTRUCTION DU PONT SUR LA RIVIERE MANGOKY	0,98	3,63
OFID	DEFIS - PROGRAMME DE DEVELOPPEMENT DES FILIERES AGRICOLES (CO-FINANCEMENT FIDA)	6,20	22,98
TOTAL OFID		21,36	79,18
COREE DU SUD	GESTION DES RISQUES ET DES CATASTROPHES	-	-
TOTAL COREE DU SUD		-	-
BEI	AIDE D'URGENCE POST CATASTROPHE	15,16	56,21
BEI	ROUTE BYPASS EST NORD-EST	12,32	45,67
BEI	Modernisation réseaux routiers	16,29	60,39
BEI	JIRAMA WATER III	0,80	2,98
BEI	Projet Andekaleka Hydropower Plant Unit 4 (AEP)	-	-
TOTAL BEI		44,57	165,25
AFD	ROUTE BYPASS EST NORD-EST	5,75	21,33
AFD	PROGRAMME INTEGRE D'ASSAINISSEMENT D'ANTANANARIVO (PIAA)	6,99	25,93
AFD	PROJET D'APPUI ET DE DEVELOPPEMENT DES VILLES D'EQUILIBRE DE MADAGASCAR (PADEVE)	6,67	24,72
AFD	PADAP - PROJET D'AGRICULTURE DURABLE SELON L'APPROCHE PAYSAGE	7,26	26,90
AFD	PROJET DE DESENCLAVEMENT DES QUARTIERS PRECAIRES DE L'AGGLOMERATION D'ANTANANARIVO (LALANKELY 3)	4,70	17,44
TOTAL AFD		31,38	116,33
CHINE	REHABILITATION ROUTE IVATO-TSARASAOTRA ET BVD DE L'EUROPE-VILLAGE DE LA FRANCOPHONIE (CHEC)	2,00	7,40
CHINE	PROJET DE CONSTRUCTION DU RESEAU ROUTIER RELIANT L'AEROPORT IVATO ET ANTANANARIVO (CRBC)	28,91	107,20
CHINE	PROJET ROUTE RN2 PORT TOAMASINA (AFECC)	8,35	30,96
CHINE	TRAVAUX DE BITUMAGE DE LA RNSA RELIANT AMBILOBE à VOHEMAR	11,87	44,01
TOTAL CHINE		51,13	189,57
INDE	PRODUCTION RIZ ET ENGRAIS (FINANCEMENT ADDITIONNEL)	1,14	4,24
TOTAL INDE		1,14	4,24
Belgique	PROJET DE CENTRALES DE PRODUCTION D'ENERGIE ELECTRIQUE A PARTIR DE PANNEAUX PHOTOVOLTAÏQUES	1,45	5,36
TOTAL Belgique		1,45	5,36
TOTAL TIRAGES SUR LES PRETS EXISTANTS		335,42	1 243,62
Groupe de la BAD	PROJET DE CONSTRUCTION DE LA ROCADE DIGUE FIHERENANA	0,50	1,85
Groupe de la BAD	PROJET D'APPUI A LA TRANSFORMATION AGRO-INDUSTRIELLE DANS LE SUD-OUEST - PATASO - FAD	4,04	14,99

Groupe de la BAD	POLE INTEGRE DE CROISSANCE AGRO INDUSTRIELLE DANS LE SUD 1 - FAD	1,41	5,23
Groupe de la BAD	POLE INTEGRE DE CROISSANCE AGRO INDUSTRIELLE DANS LE SUD 1 - FSN	0,98	3,63
Groupe de la BAD	POLE INTEGRE DE CROISSANCE AGRO INDUSTRIELLE DANS LE SUD 1 - FAT	0,49	1,82
Groupe de la BAD	PROJET D'APPUI A L'INDUSTRIALISATION ET AU SECTEUR FINANCIER - FAT	0,98	3,63
Groupe de la BAD	PROJET D'APPUI A L'INDUSTRIALISATION ET AU SECTEUR FINANCIER - FSN	1,92	7,12
Groupe de la BAD	PROJET D'APPUI A LA PARTICIPATION DE L'ETAT MALAGASY DANS LE PROJET SAHOFIKA	1,14	4,23
Groupe de la BAD	PROGRAMME ENTREPRENEURIAT DES JEUNES DANS L'AGRICULTURE ET L'AGRO-ALIMENTAIRE (PEJAA 2) - FSN	2,00	7,42
Groupe de la BAD	PROJET DE TRANSFORMATION DE L'AGRICULTURE MALGACHE 2 - FAD	0,05	0,19
Groupe de la BAD	PROJET DE TRANSFORMATION DE L'AGRICULTURE MALGACHE 2 - FAT	0,05	0,19
Groupe de la BAD	PROJET DE RENFORCEMENT DE LA RESILIENCE AUX CHANGEMENT CLIMATIQUES PAR LA PRESERVATION DE LA BIODIVERSITE (PRCC)	1,36	5,04
TOTAL GROUPE DE LA BAD		14,93	55,34
CHINE	PROJET D'AMENAGEMENT DU SITE HYDROELECTRIQUE DE RANOMAFANA SUR L'IKOPA (SINOHYDRO)	1,23	4,54
CHINE	MODERNISATION RESEAUX TELECOMMUNICATION	0,98	3,63
CHINE	PROJET DE FOURNITURE ET LIVRAISON DE MATERIELS ROULANTS ET EQUIPEMENTS FERROVIAIRES	0,98	3,63
CHINE	PROJET DE CONSTRUCTION D'UNE CENTRALE HYDROELECTRIQUE A AMBODIROKA	0,05	0,19
TOTAL CHINE		3,24	12,00
ARABIE SAOUDITE	PROJET DE CONSTRUCTION DU PONT SUR LA RIVIERE MANGOKY	2,08	7,71
TOTAL CO-FINANCEMENT ARABE		2,08	7,71
INDE	PROJET DE DEVELOPPEMENT AGRICOLE DE BEKAPILA	0,49	1,82
INDE	PROJET AUTOSUFFISANCE ALIMENTAIRE PAR LA FOURNITURE DE TRACTEURS MODERNES ET DE SERVICE DE MACHINES AGRICOLES AUX AGRICULTEURS	0,42	1,54
TOTAL INDE		0,91	3,36
BPI	PROJET DE CONSTRUCTION DU BARRAGE HYDRAULIQUE D'ANTETEZAMBATO - ETUDES ET CONCEPTION - Crédit acheteur	0,12	0,45
BPI	PROJET DE CONSTRUCTION DU BARRAGE HYDRAULIQUE D'ANTETEZAMBATO - ETUDES ET CONCEPTION - Crédit financier lié	0,12	0,45
TOTAL BPI		0,25	0,91
AFD	PROGRAMME INTEGRE D'ASSAINISSEMENT D'ANTANANARIVO 2 (PIAA2)	0,05	0,19
TOTAL AFD		0,05	0,19
BEI	PROJET DE RENFORCEMENT ET D'INTERCONNEXION DES RESEAUX DE TRANSPORT D'ENERGIE ELECTRIQUE A MADAGASCAR - PHASE 1	1,30	4,83
TOTAL BEI		1,30	4,83
Espagne - ICO	PROJET DE LABORATOIRE DE RECHERCHE ET DE FORMATION SUR LES ENERGIES RENOUVELABLES A L'UNIVERSITE DE TOLIARA - PHASE 1	0,05	0,19
TOTAL Espagne		0,05	0,19
TRADE AND DEVELOPMENT BANK	PROJET D'EQUIPEMENTS DE TRAVAUX PUBLIC - MATP	8,33	30,92
TRADE AND DEVELOPMENT BANK	PROJET DE FOURNITURE DE MACHINES AGRICOLES POUR STIMULES LA PRODUCTION DE RIZ ET CULTURES D'EXPORTATION - MAEP	4,17	15,45
TRADE AND DEVELOPMENT BANK	PROJET DE MISE EN PLACE DE CENTRE AGRIBUSINESS - MAEP	4,17	15,44
TRADE AND DEVELOPMENT BANK	PROJET D'APPROVISIONNEMENT EN PRODUITS STRATEGIQUES - MICA	4,17	15,46
TRADE AND DEVELOPMENT BANK	PROJET DE NORMALISATION DES CENTRES HOSPITALIERS DE REFERENCE - MINSAN	3,67	13,61
TOTAL TDB		24,50	90,88
DEUTSHEBANK - UKEF	PROJET D'AMENAGEMENT DE LA VOIE RAPIDE RELIANT ANDAVAMAMBA, ANDRANONAHOTRA ITAOSY, LA RN 1 ET LA NOUVELLE VILLE DE TANA-MASOANDRO	1,09	4,04
DEUTSHEBANK - COMMERCIAL	PROJET D'AMENAGEMENT DE LA VOIE RAPIDE RELIANT ANDAVAMAMBA, ANDRANONAHOTRA ITAOSY, LA RN 1 ET LA NOUVELLE VILLE DE TANA-MASOANDRO	0,54	2,02
TOTAL DEUTSHEBANK		1,63	6,06
TOTAL TIRAGES SUR LES PRETS ATTENDUS		48,93	181,45
TOTAL		384,35	1 425,07

RETROCESSION - LFR 2020
AUTRES EMPRUNTS PUBLICS ANNEE 2020

1USD=MGA 3 707,7

BAILLEURS	CONVENTION_LIBELLE	Millions USD	Milliards MGA
JICA	PORT TOAMASINA	36,26	134,45
BEI	ANDEKALEKA HYDROPOWER	19,28	71,48
TOTAL AEP		55,54	205,93

FINANCEMENT BASE SUR LES RESULTATS, ASSIMILES A DES PRÊTS PROGRAMMES

1USD=MGA 3 707,7

BAILLEURS	CONVENTION_LIBELLE	Millions USD	Milliards MGA
IDA	PROJET D'APPUI A LA PERFORMANCE DU SECTEUR PUBLIC (PAPSP FBR)	5,66	20,97
TOTAL IDA		5,66	20,97
TOTAL PRETS PROGRAMMES FBR		5,66	20,97

ANNEXE 13

RECETTES NON FISCALES

RECETTES NON FISCALES (en milliards d'Ariary)

	2018	2019 LFR	2020 LFI	2020 LFR
Dividendes	92,562	83,602	85,595	85,595
Prod immo financières	2,691	1,271	2,213	2,213
Redevances de pêche	10,940	9,000	10,000	10,000
Recettes des ministères	26,333	8,371	102,539	110,539
TOTAL	132,526	102,244	200,347	208,347

ANNEXE 14

STRATÉGIE DE LA DETTE A
MOYEN-TERME
2020 – 2022

STRATEGIE DE LA DETTE A MOYEN -TERME 2020-2022

*Direction Générale du Trésor
Direction de la Dette Publique
Octobre 2019*

Contenu

LISTE DES TABLEAUX	3
LISTE DES FIGURES	3
SIGLES ET ABREVIATIONS.....	4
RESUME ANALYTIQUE	5
INTRODUCTION	6
Partie I : Rapport de mise en œuvre de la SDMT 2019-2021 durant l'année 2019	7
I. Réalisation de la stratégie de financement au titre de l'année 2019 définie dans la SDMT 2019-2021.....	8
A. Réalisation du plan d'emprunt 2019.....	8
1. Réalisation du Plan d'emprunt de la dette extérieure.....	8
2. Réalisation du Plan d'émission de la dette intérieure.....	9
B. Réalisation des tirages sur emprunt public.....	10
1. Réalisation des tirages de la dette extérieure.....	11
2. Réalisation des tirages de la dette intérieure.....	11
II. Actions entreprises dans le cadre de la mise en œuvre de la SDMT 2019-2021	12
1. Renforcement du cadre juridique	12
2. Renforcement de capacités.....	12
3. Développement du marché des titres publics.....	12
4. Suivi du plafond d'endettement extérieur développé par le Fonds Monétaire International (FMI).....	12
5. Amélioration des prévisions et du suivi des décaissements des prêts extérieurs.....	12
Partie II : SDMT 2020-2022.....	13
I. Caractéristiques du portefeuille de la dette publique existante.....	14
A. Structure du portefeuille de la dette publique à fin Décembre 2019	14
1. Répartition du stock de la dette publique en dette extérieure et dette intérieure.....	14
2. Répartition du stock de la dette selon le type de taux d'intérêt.....	14
3. Répartition par instrument d'emprunts.....	15
B. Coûts et risques du portefeuille de la dette publique	16
1. Coût de la dette à fin Décembre 2019.....	16
2. Risque de refinancement.....	17
3. Risque de taux de change.....	17
4. Risque de taux d'intérêt.....	17
II. Sources potentielles de financement	18
C. Sources de financement extérieures	18
D. Sources de financement intérieures.....	18
III. Hypothèses macroéconomiques et budgétaires.....	19
IV. Stratégies alternatives de gestion de la dette	19

A. Besoin de financement brut (BFB)	19
B. Cadre limitant le recours aux emprunts extérieurs et intérieurs	20
1. Plafond d'endettement extérieur	20
2. Plafonds sur les avances statutaires de la Banque centrale	20
C. Objectifs de la stratégie 2020-2022.....	20
D. Analyse des coûts et risques des stratégies alternatives de gestion de la dette.....	21
1. Description des stratégies alternatives de gestion de la dette	21
2. Analyse des résultats des stratégies	21
3. Stratégie adoptée : S2 « maximisation du recours aux emprunts concessionnels ».....	22
E. Mise en œuvre de la stratégie pour 2020-2022	25
1. En matière de gestion de la dette publique.....	25
2. Autres actions à entreprendre	26
ANNEXES.....	27
- Annexe 1 : Structure de la Dette du Gouvernement Central (estimation Fin Décembre 2019)	28
- Annexe 2 : Liste des instruments avec élément-don	28
- Annexe 3 : Méthodologie utilisée pour la SDMT	29
- Annexe 4 : Indicateurs de coûts et risques du portefeuille de la dette publique (estimation à fin Déc. 2019).....	29
- Annexe 5 : Conditions financières des sources de financement extérieures potentielles	30
- Annexe 6 : Conditions financières des sources potentielles de financement intérieur.....	30
- Annexe 7 : Composition du portefeuille de la dette du Gouvernement Central à fin 2022 (en millions USD)	31
- Annexe 8 : Projection des tirages bruts par instrument pour chaque stratégie pendant la période 2020-2022 (en pourcentage).....	31
- Annexe 9 : Résultats des 4 stratégies.....	33
- Annexe 10 : Composition du portefeuille de la dette pour 2020-2022 sous S2.....	35
- Annexe 11 : Répartition des projets en cours financés sur emprunt par secteur et par région (situation à fin Juin 2019).....	36
- Annexe 12 : Répartition des projets en cours par secteur (situation à fin Juin 2019)	37

LISTE DES TABLEAUX

Tableau 1 : Indicateurs de risque de gestion de la dette pour 2019.....	8
Tableau 2 : Emprunts extérieurs contractés pour 2019 par rapport au plan d'emprunts extérieurs	9
Tableau 3 : Tirages effectifs sur dette intérieure pour 2019 par rapport au plan d'émission	10
Tableau 4 : Réalisation de tirages pour 2019	10
Tableau 5 : Principales projections macroéconomiques (2019-2022)	19
Tableau 6: Besoins de financement brut (en milliards MGA)	19
Tableau 7: Objectifs spécifiques de la stratégie d'endettement.....	20
Tableau 8 : Composition du portefeuille de la dette à fin 2022 pour chaque stratégie	21
Tableau 9: Tableau comparatif des indicateurs de risque ciblés (projections à fin 2022).....	22
Tableau 10 : Prévisions de tirages par instrument pour 2020-2022 (montant estimatif en milliards MGA et en pourcentage) pour S2	23
Tableau 11 : Plan d'emprunts extérieurs pour 2020	24

LISTE DES FIGURES

Figure 1: Répartition de la dette du Gouvernement Central à fin 2019	14
Figure 2 : Décomposition de la dette publique selon le type de taux d'intérêt et Taux d'Intérêt Moyen Pondéré du portefeuille de la dette publique (en pourcentage, estimation à fin Décembre 2019)	15
Figure 3 : Répartition en pourcentage de la dette publique extérieure par instrument (estimation à fin Décembre 2019)	15
Figure 4 : Répartition de la dette intérieure par nature (estimation à fin Décembre 2019).....	16
Figure 5 : Répartition de titres publics (hors TCN) par secteur bancaire et non bancaire (en pourcentage)	16
Figure 6 : Exposition du portefeuille de la dette du Gouvernement Central aux fluctuations de taux de change (estimation à fin Décembre 2019).....	17
Figure 7 : Profil de remboursement de la dette pour 2020-2022 (en milliards MGA)	25

SIGLES ET ABBREVIATIONS

ATM	Average Time to Maturity
ATR	Average Time to Refixing
BAD	Banque Africaine de Développement
BADEA	Banque Arabe pour le Développement Economique en Afrique
BCM	Banque Centrale de Madagascar
BEI	Banque Européenne d'Investissement
BFB	Besoin de Financement Brut
BTA	Bons du Trésor par Adjudication
BTS	Bons du Trésor Spéciaux
BTF	Bons du Trésor FIHARY
CBI	Conférence des Bailleurs et des Investisseurs
CNY	Chinese Yuan
COI	Commission de l'Océan Indien
CPIA	Country Policy and Institutional Assessment
DeMPA	Debt Management Performance Assessment
EUR	Euro
FAD	Fonds Africain de Développement
FEC	Facilité Elargie de Crédit
FIDA	Fonds International de Développement Agricole
GPC	Garantie Partielle de Crédit
IDA	International Development Association
IEM	Initiative Emergence Madagascar
LFI	Loi de Finances Initiale
LFR	Loi de Finances Rectificative
MGA	Ariary
MID	Marché Interbancaire de Devises
OCSIF	Organisme de Coordination et de Suivi des Investissements et de leurs Financements
OFID	The OPEC Fund for International Development
PEM	Plan Emergence Madagascar
PIB	Produit Intérieur Brut
PMA	Pays les Moins Avancés
PND	Plan National de Développement
SADC	Southern African Development Community
SDMT	Stratégie de la Dette à Moyen Terme
SYGADE	Système de Gestion et d'Analyse de la Dette
TCN	Titres de Créance Négociables
USD	Dollar américain
VAN	Valeur Actuelle Nette

RESUME ANALYTIQUE

La dette du Gouvernement Central à fin Décembre 2019 est estimée à 17 214,9 milliards MGA (c/v 4 794,4 millions USD) équivalent à 33,2 pourcent du Produit Intérieur Brut En premier lieu, elle est exposée aux fluctuations des taux de change. En effet, la dette extérieure, majoritairement concessionnelle, constitue 77,5% du portefeuille de la dette publique, dont 54,8% et 26,8% sont exposés au Dollar Américain (USD) et à l'Euro (EUR) respectivement. En second lieu, les risques de refinancement et les risques de taux d'intérêt proviennent principalement de la dette intérieure qui est composée essentiellement de Bons du Trésor par Adjudications (BTA) à court terme et à taux d'intérêt élevé.

Le document Stratégie de la Dette à Moyen terme (SDMT) du Gouvernement Central de Madagascar est publié chaque année sur le site web du Trésor Public malgache à l'adresse www.tresorpublic.mg et est annexé à la Loi de Finances. Etablie de façon triennale avec un glissement annuel, la présente SDMT couvre la période allant de 2020 à 2022. Le présent document SDMT rend compte de la mise en œuvre de la dernière SDMT 2019-2021 au titre de l'année 2019 et donne une composition préférable du portefeuille de la dette qui minimise les coûts et risques en tenant compte de divers paramètres pour la période 2020-2022. Les recommandations de la SDMT se basent en effet sur l'analyse coût-risque du portefeuille de la dette existante. Les analyses effectuées tiennent compte du cadre macrobudgétaire et des sources potentielles de financement, tous deux contraints par une politique d'endettement dont les objectifs de gestion de la dette sont déjà fixés. Quatre (04) stratégies alternatives sont ainsi évaluées. Chaque stratégie, avec différentes compositions de nouveaux emprunts, est appréciée sous des hypothèses macroéconomiques et de variations de taux d'intérêt et de taux de change.

En ce qui concerne les réalisations pour l'année 2019 de la SDMT 2020-2022, les résultats sont plutôt mitigés. En effet, bien que tout ait été entrepris afin de respecter ladite stratégie (le portefeuille de la dette extérieure est constitué à 91,7% d'emprunts concessionnels), l'atteinte de certains indicateurs cibles de risques liés à la gestion de la dette à atteindre à fin 2019 reste compromise. Le portefeuille de la dette de l'Etat reste exposé aux risques, à la fois de taux d'intérêt, et de refinancement. Cela est dû principalement à l'émission de titres publics domestiques, le plus souvent de court terme et à un taux d'intérêt élevé, pour combler le besoin de financement croissant de l'Etat.

Partant de la situation en 2019 à la présente SDMT, il est ressorti des analyses effectuées qu'il est préférable pour l'Etat d'opter pour la stratégie S2 préconisant une maximisation du recours à l'emprunt extérieur concessionnel assortie de divers indicateurs cibles de risques liés à la gestion de la dette. Toutefois, il est prévu une augmentation du recours aux emprunts semi-concessionnels et non concessionnels, mais à un niveau limité, par rapport aux années antérieures, afin de satisfaire le besoin de financement de l'Etat. La stratégie S2 est la moins chère avec un niveau de risque acceptable. Elle est en phase avec les objectifs de gestion de la dette. Les valeurs cibles fixées visent à maîtriser les risques de refinancement, de taux d'intérêt et de taux de change à fin 2022. La part de la dette extérieure dans le portefeuille ne doit pas dépasser un certain seuil afin de limiter l'exposition aux fluctuations du taux de change. Quant aux risques de taux d'intérêt et de refinancement, le Gouvernement pourrait allonger progressivement les échéances des instruments de la dette intérieure afin de les réduire.

Par ailleurs, certaines mesures doivent être prises pour la mise en œuvre de la stratégie adoptée. Pour la gestion de la dette, celles-ci peuvent être résumées en la consolidation des acquis ainsi qu'en la poursuite des réformes structurelles entamées depuis 2014 et de celles recommandées par DeMPPA en 2017.

Enfin, il convient de noter que la stratégie d'endettement, à elle seule, ne suffit pas pour assurer un niveau d'endettement public stable pour l'Etat ; tout accroissement du déficit primaire signifiant augmentation de la dette. Aussi, la réalisation de la présente stratégie nécessite la poursuite d'une politique budgétaire rigoureuse en matière de dépenses mais surtout l'intensification des efforts dans l'amélioration du taux de recouvrement des recettes afin d'accroître la capacité financière de l'Etat. De plus, les projets financés sur emprunts semi-concessionnels ou non-concessionnels devraient avoir un taux de rentabilité importante et un impact non négligeable sur le développement. Il faudra également améliorer la capacité d'absorption des ressources issues du financement extérieur. Ainsi, il est impératif d'identifier les facteurs qui sont à l'origine de la lenteur des décaissements des fonds tant au niveau des procédures administratives et budgétaires qu'au niveau de l'organisation des ministères de tutelle technique et des agents d'exécution des projets eux-mêmes. Une priorisation des investissements publics s'avère nécessaire pour garantir l'atteinte des objectifs de la Politique Générale de l'Etat.

INTRODUCTION

Les opérations en capital de la dette publique¹ de Madagascar sont régies par la Constitution en son Article 90, la Loi Organique n°2004-007 du 27 juillet 2004 sur les Lois de Finances, la Loi n°2014-012 du 21 août 2014 régissant la dette publique et la dette garantie par le Gouvernement Central ainsi que la Loi de Finances de l'année ; cette dernière autorise le Ministère en charge de l'Economie et des Finances à contracter des emprunts extérieurs et intérieurs pour financer le déficit budgétaire de l'année. Le plafond d'endettement pour l'année y est également stipulé.

La Stratégie de la Dette à Moyen Terme SDMT 2020-2022 donne des lignes directrices pour assurer à l'Etat un financement de son déficit budgétaire à moindre coût et à un niveau de risque acceptable. Partant d'un arbitrage entre les sources de financement internes et externes, le présent document constitue un référentiel pour les Autorités dans leur prise de décision d'emprunt. Maintenir le niveau de la dette publique à un niveau soutenable à moyen et long terme constitue un véritable challenge face au besoin de financements substantiels du pays et à son défi de sortir de la pauvreté². Aussi, l'évaluation des coûts et risques de financements extérieurs et intérieurs est-il plus que primordiale afin de repérer et d'éviter les erreurs lourdes de conséquences pour l'économie.

La SDMT est élaborée pour veiller à la mise en cohérence (i) des objectifs de croissance inclusive et de développement durable, fixés par la Politique Générale de l'Etat (PGE) et l'Initiative Emergence Madagascar (IEM) ; (ii) des instruments d'emprunts publics auxquels peut recourir l'Etat pour mobiliser les financements y nécessaires, ainsi que (iii) de l'environnement macroéconomique et des conditions actuelles du marché. Par ailleurs, dans le cadre de la coordination de la gestion de la dette avec la politique budgétaire, les gestionnaires de la dette publique définissent le plafond d'endettement extérieur et intérieur de chaque année tandis que les départements du Budget et du Trésor donnent le niveau de déficit à financer. Au titre de la Loi de Finances initiale (LFI) 2020, le montant maximal d'emprunts extérieurs et intérieurs pouvant être contractés par le Gouvernement Central se chiffre respectivement à 7 510 milliards MGA et à 3 700 milliards MGA.

La SDMT 2020-2022 est divisée en deux (02) parties bien distinctes. La première partie rend compte de la stratégie de la dette du Gouvernement Central au titre de l'année 2019 au vu des recommandations de la SDMT 2019-2021. La seconde partie discute de la stratégie d'endettement public à adopter par le Gouvernement de Madagascar pour la période 2020-2022.

Aux termes de l'Article 13 de la Loi n° 2014-012 du 21 août 2014 régissant la dette publique et la dette garantie par le Gouvernement Central, la deuxième partie de la SDMT doit prévoir, entre autres, les éléments suivants : la structure du portefeuille de la dette, les objectifs en matière d'endettement pour la période considérée et le champ d'actions de la stratégie de la dette. En effet, la gestion de la dette a pour objectifs, à moindre coût et à un niveau de risque raisonnable :

- d'assurer les besoins de financement et les obligations de paiement du secteur public ;
- de contribuer au financement des actions prioritaires et stratégiques ainsi que les actions de développement ;
- d'assurer le refinancement des encours de la dette ;
- de financer le rachat ou le remboursement anticipé des dettes existantes ; et
- d'assurer le respect des obligations liées à la garantie.

¹Dans le présent document de SDMT 2020-2022, la dette publique du pays n'inclut que la dette du Gouvernement Central.

² Madagascar fait partie des pays les plus pauvres au monde avec 75 % de la population vivant au moins de 1,90 USD par jour. Source : Banque Mondiale, Madagascar Évolutions Économiques Récentes, 2018.

***Partie I : Rapport de mise en œuvre
de la SDMT 2019-2021 durant
l'année 2019***

Le rapport de mise en œuvre de la SDMT 2019-2021 couvrant l'année 2019 utilise des données réelles pour les cinq (05) premiers mois et des estimations pour les sept (07) mois restants.

Pour l'année 2019, les directives de la SDMT 2019-2021 suggérant une gestion saine de la dette conciliant minimisation du coût de la dette et maîtrise des risques ont été en partie respectées. Le tableau ci-après fait état des indicateurs de risque de gestion de la dette, de la valeur cible à respecter et de la valeur estimée à fin 2019.

Tableau 1 : Indicateurs de risque de gestion de la dette pour 2019

Objectifs	Indicateurs	Cibles à fin 2021	Cibles à fin 2019	2019 (estimation)
Maîtrise du coût de la dette	VA de la dette / PIB	Inférieure à 35%	Inférieure à 35%	23,3%
Maîtrise du risque de refinancement	ATM de la dette intérieure	Supérieure à 3 ans	Supérieure à 3 ans	2,7 ans
	ATM des titres BTA et BTF	Supérieure à 0,5 an	Supérieure à 0,5 an	0,8 an
Maîtrise du risque de taux d'intérêt	Dettes extérieures refixées durant l'année prochaine (% dette extérieure totale)	Inférieure à 10%	Inférieure à 10%	6,6%
	Dettes intérieures refixées durant l'année prochaine (% dette intérieure totale)	Inférieure à 80%	Inférieure à 80%	65,6%

Source: Ministère de l'Economie et des Finances / Direction Générale du Trésor / Direction de la Dette Publique

En matière de maîtrise du coût de la dette, l'objectif est atteint vu que le ratio de VA de la dette/PIB reste en dessous du seuil de 35% à fin 2019. Ceci peut se justifier par la maximisation du recours emprunts extérieurs hautement concessionnels à maturité longue combinée à un taux d'intérêt relativement faible (74,3% du portefeuille de la dette).

En matière de maîtrise des risques de refinancement et de taux d'intérêt auxquels le portefeuille de la dette publique est exposé, les cibles à fin 2019 sont atteintes sauf pour l'indicateur ATM de la dette intérieure (2,7 ans inférieur à 3 ans). En effet, en matière d'endettement intérieur, malgré la hausse des émissions des bons du trésor à moyen-terme, la part des bons du trésor à court-terme reste importante. De plus, l'Etat a eu recours aux avances statutaires de la Banque centrale dont la maturité n'est que de 6 mois. De plus, la part du financement intérieur global (en termes de tirages) est estimée à 72,6% du financement total contre une prévision initiale de 63,6% (Cf. sections suivantes).

I. Réalisation de la stratégie de financement au titre de l'année 2019 définie dans la SDMT 2019-2021

A. Réalisation du plan d'emprunt 2019

Durant l'année 2019, les principaux objectifs stratégiques de la SDMT 2019-2021 consistant au maintien d'une structure prudente du portefeuille en maximisant le recours à l'emprunt extérieur concessionnel et en privilégiant l'émission de Bons de Trésor à moyen terme, ont été atteints. Pour l'année sous revue, la dette extérieure prévue être mise en vigueur est constituée à 98,1% de prêts concessionnels tandis que les Bons de Trésor à moyen terme continuent d'augmenter sa part sur le marché des émissions des titres domestiques, soit 13,4% des tirages estimés de la dette intérieure pour l'année 2019 contre une valeur prévue de 7,5%. De plus, grâce à l'amélioration des conditions financières des prêts offerts par certains bailleurs de fonds, aucun prêt commercial n'est prévu être mis en vigueur au titre de l'année 2019.

1. Réalisation du Plan d'emprunt de la dette extérieure

Une tendance haussière du recours à l'emprunt extérieur a été constatée durant l'année 2019. En effet, tel que l'on peut voir dans le tableau ci-après, la dette extérieure effectivement contractée s'est accrue de 114,5 milliards MGA par rapport à la prévision de la SDMT 2019-2021. Ceci s'explique notamment par la prise en compte de nouveaux prêts concessionnels qui sont prévus être signés jusqu'à fin 2019 mais qui n'ont pas été pris en compte dans l'élaboration de la SDMT 2019-2021.

En effet, deux (02) nouveaux prêts prévus être signés d'ici fin 2019 ont été intégrés dans l'estimation de la réalisation du plan d'emprunt extérieur 2019. Il s'agit du cofinancement Projet de Renforcement et d'Interconnexion des Réseaux de Transport d'Énergie

Electrique à Madagascar (PRIRTEM), pour un montant total de 118,2 millions USD soit 413,6 milliards MGA, dont 54,7 millions USD (c/v 191,4 milliards MGA) provenant de la BEI et 63,5 millions USD (c/v 222,3 milliards MGA) de COFIDES.

En ce qui concerne les prêts non concessionnels, une hausse de 12,5 milliards MGA est enregistrée par rapport aux prévisions initiales de la SDMT en raison de la révision à la hausse des montants des prêts attendus de l'OFID pour le financement du projet d'aménagement de corridors et de facilitation du commerce et du projet de Construction du pont sur la rivière de Mangoky pour un montant total de 22,7 millions USD (c/v 79,6 milliards MGA) contre une prévision initiale de 20 millions USD (c/v 67,6 milliards MGA).

Tableau 2 : Emprunts extérieurs contractés pour 2019 par rapport au plan d'emprunts extérieurs

LIBELLES	Plan d'emprunt pour 2019 dans SDMT		Prêts signés de Janvier à Mai 2019		Réalisation du Plan d'emprunt pour 2019 (estimation)		Ecart (Plan d'emprunt-Réalisation)	
	En Milliards MGA	En %	En Milliards MGA	En %	En Milliards MGA	En %	En Milliards MGA	En %
Sources de financements	4 110,7	100,0%	1 170,9	100,0%	4 225,2	100,0%	- 114,5	100,0%
Emprunts concessionnels, dont	4 028,8	98,0%	1 170,9	100,0%	4 130,8	97,8%	- 102,0	89,1%
Hautement concessionnels	1 959,9	47,7%	532,2	45,5%	1 489,2	35,2%	470,6	-411,0%
Concessionnels	2 068,9	50,3%	638,7	54,5%	2 641,6	62,5%	- 572,7	500,1%
Emprunts non concessionnels, dont	82,0	2,0%	-	0,0%	94,4	2,2%	- 12,5	10,9%
Semi-concessionnels	67,6	1,6%	-	0,0%	79,6	1,9%	- 12,0	10,4%
Non concessionnels	14,4	0,3%	-	0,0%	14,9	0,4%	- 0,5	0,4%
Utilisation des financements	4 110,7	100,0%	1 170,9	100,0%	4 225,2	100,0%	- 114,5	100,0%
Agriculture et rural	141,9	3,5%	-	0,0%	111,9	2,6%	30,0	-26,2%
Energie	1 389,5	33,8%	532,2	45,5%	2 076,2	49,1%	- 686,8	599,7%
Soutien budgétaire	205,9	5,0%	-	0,0%	-	0,0%	205,9	-179,8%
Infrastructure	1 548,9	37,7%	638,7	54,5%	1 390,8	32,9%	158,0	-138,0%
Social	202,8	4,9%	-	0,0%	210,0	5,0%	- 7,2	6,3%
Multi-secteurs	421,9	10,3%	-	0,0%	245,0	20,9%	176,9	-154,5%
Autres	199,9	4,9%	-	0,0%	191,2	16,3%	8,6	-7,5%

Source: Ministère de l'Economie et des Finances / Direction Générale du Trésor / Direction de la Dette Publique

2. Réalisation du Plan d'émission de la dette intérieure

Au cours des cinq (05) premiers mois, les tirages de la dette intérieure se sont élevés à 1 380,8 Milliards MGA. Aucun tirage pour les Avances statutaires n'a été prévu. De ce fait, les émissions de BTA et de BTF ont augmenté pour assurer les remboursements de la dette intérieure durant la période concernée.

Au cours de l'année 2019, une hausse des tirages sur la dette intérieure est enregistrée, soit 3 199,5 milliards MGA contre 2 840,5 milliards MGA initialement prévu, pour satisfaire les besoins de la trésorerie de l'Etat. Les tirages sur les BTA s'élèvent à 2 081,5 milliards MGA constituant 65,1% du tirage total de la dette intérieure, ceux des Bons du Trésor à moyen-terme (BTF 2 et 3ans) à 428,4 milliards, soit 13,4%.

Les actions entreprises en vue de la vulgarisation des Bons de Trésor à moyen terme ont porté leurs fruits. Les Bons de Trésor FIHARY (BTF) de 2 ans et 3 ans de maturité gagnent de plus en plus de terrain sur le marché des titres publics intérieurs, bien que cela soit encore moindre que pour les Bons de Trésor par Adjudication (BTA).

Concernant les Bons de Trésor Spéciaux, qu'ils soient à taux fixe ou à taux variable, l'on estime que les prévisions de la SDMT 2019-2021 seront respectées, vu que ces instruments ont été créés pour des opérations particulières et ponctuelles telles le paiement des arriérés de l'Etat envers les compagnies pétrolières et minières.

Enfin, pour le second semestre 2019, l'Etat prévoit éventuellement des tirages d'Avances Statutaires de 255 milliards MGA (contre 210 milliards MGA prévu initialement), compte tenu de l'insuffisance saisonnière de liquidité au troisième trimestre. Ces avances statutaires serviront également au paiement des échéances élevées en capital et en intérêts de la dette intérieure au quatrième trimestre.

Tableau 3 : Tirages effectifs sur dette intérieure pour 2019 par rapport au plan d'émission

Dette intérieure par instrument	Plan d'émission pour 2019 dans SDMT		Réalisation des 5 premiers mois de 2019 (provisoire)		Réalisation fin Décembre 2019 (estimation)		Ecart (Plan d'émission-Réalisation)	
	En Milliards MGA	En %	En Milliards MGA	En %	En Milliards MGA	En %	En Milliards MGA	En %
Total de la dette intérieure	2 840,5	100,0%	1 380,8	100,0%	3 199,5	100,0%	- 358,9	100,0%
Avances statutaires	210,0	7,4%	-	0,0%	255,0	8,0%	45,0	12,5%
Bons du Trésor par Adjudication	1 848,0	65,1%	849,2	61,5%	2 081,5	65,1%	233,5	65,1%
Bons du Trésor à court terme, dont:	356,7	12,6%	187,7	13,6%	302,1	9,4%	54,6	-15,2%
Bons du Trésor Fihary 1 an	356,7	12,6%	187,7	13,6%	302,1	9,4%	54,6	-15,2%
Bons du Trésor à moyen terme, dont:	212,0	7,5%	316,4	22,9%	428,4	13,4%	216,4	60,3%
Bons du Trésor Fihary 2 ans	140,0	4,9%	147,2	10,7%	210,2	6,6%	70,2	19,5%
Bons du Trésor Fihary 3 ans	72,0	2,5%	169,3	12,3%	218,3	6,8%	146,3	40,7%
Bons du Trésor à long terme	-	0,0%	-	0,0%	-	0,0%	-	0,0%
Bons du Trésor Spéciaux à taux fixe	27,5	1,0%	27,5	2,0%	27,5	0,9%	-	0,0%
Bons du Trésor Spéciaux à taux variable	104,9	3,7%	-	0,0%	104,9	3,3%	-	0,0%

Source: Ministère de l'Economie et des Finances / Direction Générale du Trésor / Direction de la Dette Publique

B. Réalisation des tirages sur emprunt public

Le tableau ci-après fait état des tirages effectifs sur les cinq (05) premiers mois de l'année 2019 par rapport aux prévisions de la SDMT ainsi que des tirages estimés jusqu'à fin décembre 2019.

Tableau 4 : Réalisation de tirages pour 2019

Financement par instrument	SDMT 2019		Réalisation des 5 premiers mois de 2019 (provisoire)		Réalisation fin Décembre 2019 (estimation)	
	%	En milliards MGA	%	En milliards MGA	%	En milliards MGA
Dette extérieure	36,4%	1 623,0	19,24%	329,0	27,4%	1 210,1
Hautement concessionnel	53,1%	861,5	50,5%	166,1	57,5%	695,7
Concessionnel à taux d'intérêt fixe	30,7%	497,7	12,8%	42,2	24,8%	300,0

Concessionnel à taux d'intérêt variable	0,1%	1,7	0,0%	-	0,0%	-
Semi concessionnel à taux d'intérêt fixe	15,6%	252,6	36,7%	120,7	16,9%	204,9
Semi concessionnel à taux d'intérêt variable	0,0%	-	0,0%	-	0,0%	-
Commercial	0,6%	9,5	0,0%	-	0,8%	9,5
Eurobonds	0,0%	-	0,0%	-	0,0%	-
Dettes intérieure	63,6%	2 840,5	80,76%	1 380,8	72,6%	3 199,5
Avances statutaires	7,4%	210,0	0,0%	-	8,0%	255,0
Bons du Trésor par Adjudication	65,1%	1 848,0	61,5%	849,2	65,1%	2 081,5
Bons du Trésor à court terme, dont:	12,6%	356,7	13,6%	187,7	9,4%	302,1
Bons du Trésor Fihary 1 an	12,6%	356,7	13,6%	187,7	9,4%	302,1
Bons du Trésor à moyen terme, dont:	7,5%	212,0	22,9%	316,4	13,4%	428,4
Bons du Trésor Fihary 2 ans	4,9%	140,0	10,7%	147,2	6,6%	210,2
Bons du Trésor Fihary 3 ans	2,5%	72,0	12,3%	169,3	6,8%	218,3
Bons du Trésor à long terme	0,0%	-	0,0%	-	0,0%	-
Bons du Trésor Spéciaux à taux fixe	1,0%	27,5	2,0%	27,5	0,9%	27,5
Bons du Trésor Spéciaux à taux variable	3,7%	104,9	0,0%	-	3,3%	104,9
Autres dettes	2,9%	81,4	0,0%	-	0,0%	-
TOTAL	100,0%	4 463,5	100,0%	1 709,7	100,0%	4 409,6

Source: Ministère de l'Economie et des Finances / Direction Générale du Trésor / Direction de la Dette Publique

Il est estimé qu'à fin décembre 2019, les besoins de financement de Madagascar seraient renfloués à 72,6% par l'emprunt intérieur. Ce qui n'est pas étonnant, puisque l'historique montre une répartition dette intérieure/dette extérieure des tirages de la dette publique égale à 30/70, avec une majeure partie de la dette intérieure constituée à 65,1% de BTA.

1. Réalisation des tirages de la dette extérieure

S'il a été prévu qu'en 2019, les tirages en matière d'emprunt extérieur constitueraient 36,4% de l'ensemble des tirages, il est estimé que la réalisation serait moindre, soit 27,4%. De plus, les prévisions ont été révisées à la baisse, allant de 1 623 milliards MGA à 1 210,1 milliards MGA. Ceci peut essentiellement s'expliquer par le fait que (i) la plupart des projets existants ont décaissé moins que prévu ou n'ont réalisé aucun tirage pour diverses raisons. A titre d'exemple, le projet Etudes et Travaux de la RN 5 Soanierana Ivongo-Mananara (co-financé par Abu Dhabi, Badea, Koweït, Arabie Saoudite et OFID) n'a réalisé aucun décaissement puisque la réactualisation des études n'a débuté qu'en Avril 2019, suite à un recrutement tardif du bureau en charge ; (ii) des problèmes institutionnels et administratifs (changements fréquents des responsables et problèmes organisationnels au niveau du Ministère technique - Lourdeur et lenteur des procédures) ont retardé tout le processus. Tel est le cas pour le projet d'Appui à l'Education de Base (PAEB - Banque Mondiale) et ; (iii) certains projets, comme projet de Route RN2 Port Toamasina (AFECC - Chine), sont toujours en attente de la déclaration de mise en vigueur.

Concernant la répartition des tirages par instrument, les recommandations de la SDMT ont été plus ou moins gardées. Les financements concessionnels ont une part la plus importante (82,3%). Les parts respectives des emprunts semi-concessionnels et non concessionnels sont de 16,9% et 0,8%.

2. Réalisation des tirages de la dette intérieure

En matière d'endettement intérieur, le plan d'émission et les tirages sont pareils. Il suffit de se référer à la précédente sous-section intitulée « Réalisation du Plan d'émission de la dette intérieure »

II. Actions entreprises dans le cadre de la mise en œuvre de la SDMT 2019-2021

Un plan de mise en œuvre des réformes préconisées par le Plan de réformes de DeMPA 2017 a été établi, afin d'améliorer la gestion de la dette publique. Diverses actions ont été entreprises au titre de 2019.

1. Renforcement du cadre juridique

Dans le cadre de la mise en œuvre du Décret n° 2018-589 du 27 juin 2018 fixant les modalités et procédures d'octroi de garantie sur emprunt du Gouvernement Central, et du Décret n° 2018-590 du 27 juin 2018 portant modalités et conditions d'octroi de prêts directs et de rétrocession par le Gouvernement Central, il y a lieu de mettre en place un « Comité d'Analyse des Risques de Crédit » (CARC). En effet, l'octroi de garantie sur emprunt du Gouvernement Central, de prêts directs et de rétrocession doit être examiné préalablement par ledit Comité.

Au titre de cette année 2019, les textes visant notamment à définir les attributions du CARC, sa composition, son organisation et fonctionnement. sont en cours d'élaboration. Par ailleurs, le manuel de procédures sur le traitement et la notation de crédit est en cours de finalisation.

Notons que ces actions s'inscrivent dans l'amélioration de la gestion des passifs conditionnels. Ces derniers étant un élément important dans l'évaluation de la soutenabilité de la dette publique.

2. Renforcement de capacités

En Septembre 2019, à l'instar d'autres agents du Ministère de l'Economie et des Finances et de la Banque centrale, les agents de la DDP ont suivi une formation sur l'Analyse de Viabilité de la Dette (AVD) suivant le nouveau Cadre adopté en 2018. La formation a été dispensée par un consultant de la Banque Mondiale. Rappelons que, dans le cadre de la réforme et de la mise aux normes de la gestion de la dette publique, le Gouvernement de Madagascar s'est engagé à effectuer annuellement une Analyse de la Viabilité de la Dette (AVD) et à annexer le rapport y afférent dans la Loi des Finances par principe de redevabilité et de transparence.

3. Développement du marché des titres publics

Concernant la mise en place des intermédiaires de marché des titres publics : Actuellement, neuf (09) banques parmi les onze (11) banques sont des intermédiaires de marché des BTA pour animer le marché secondaire. Suivant les dispositions dans la convention d'intermédiation des BTA, ces intermédiaires de marché doivent afficher journalièrement leurs taux d'achat et de vente des BTA. Une réunion technique avec les intermédiaires de marché des BTA a été réalisée au cours du mois de janvier 2019.

En matière de sensibilisation des souscripteurs : En raison des contraintes de procédures administratives suite à la nouvelle organisation au sein du Ministère, le Trésor Public n'a pas pu participer à la Foire Internationale de Madagascar au cours du mois de mai 2019. Faut de crédit budgétaire, la sensibilisation dans les mass-médias a été restreinte. Toutefois, la publication dans les journaux des annonces sur les BTA et BTF a été régulièrement effectuée. De plus, la création d'un nouveau site web spécial pour les BTA et BTF est actuellement en cours de finalisation.

4. Suivi du plafond d'endettement extérieur développé par le Fonds Monétaire International (FMI)

Pour assurer le suivi du plafond d'endettement extérieur, les gestionnaires de la dette continue d'exploiter l'outil Excel développé par le FMI. Y sont enregistrés tous les prêts identifiés avec leurs conditions financières respectives et y sont également suivi la mise en œuvre effective de ces requêtes de financement.

5. Amélioration des prévisions et du suivi des décaissements des prêts extérieurs

La participation active aux négociations des accords de prêts extérieurs a été maintenue et le rythme de décaissement des prêts extérieurs existants a été suivi de près via une vérification continue des tableaux de décaissement par projet, établis sous format Excel par la Direction en charge de la Dette Publique. Pour établir des prévisions de décaissement pour les projets en cours, le Plan de Travail et Budget Annuel (PTBA) élaboré par chaque agence d'exécution est utilisé.

Les prévisions de décaissements passent en revue 2 fois par année lors de la préparation de la LFI et de la LFR. En ce qui concerne les décaissements, un rapprochement avec la situation des bailleurs de fonds est effectué 2 fois par année au cours de la validation de la base de données dans le SYGADE. Pour les prévisions de décaissement des projets en cours,

Partie II : SDMT 2020-2022

I. Caractéristiques du portefeuille de la dette publique existante

A. Structure du portefeuille de la dette publique à fin Décembre 2019

La dette du Gouvernement Central à fin Décembre 2019 est estimée à 17 214,9 milliards MGA (c/v 4 794,4 millions USD) équivalent à 33,2 pourcent du Produit Intérieur Brut.

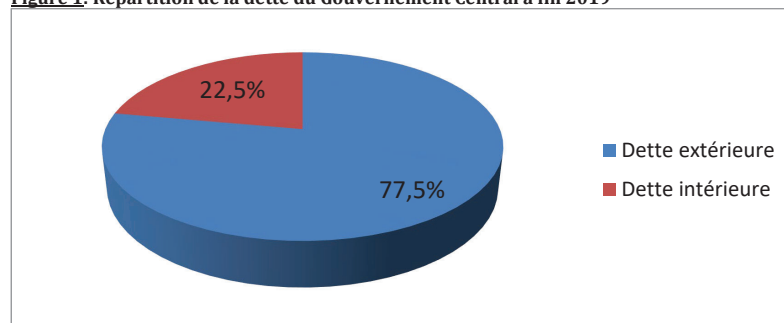
Une prévision en hausse de 16,2% par rapport à l'année dernière est enregistrée. A côté de la Banque Mondiale, la FIDA et la BAD, l'EXIM Bank de Chine s'impose progressivement en tant que bailleur de fonds stratégique du pays, en finançant cinq (05) projets structurants. En ce qui concerne la dette domestique, une légère hausse du recours aux avances statutaires est prévue. Les émissions de Bons de Trésor FIHARY (BTF) connaîtront une hausse considérable.

1. Répartition du stock de la dette publique en dette extérieure et dette intérieure

Le portefeuille de la dette du Gouvernement central est constitué essentiellement par les emprunts extérieurs³ ; représentant 77,5% de la totalité. A fin Décembre 2019, la dette extérieure est estimée à 13 345,5 milliards MGA (c/v 3 716,7 millions USD) et se compose principalement de dettes envers les organismes multilatéraux (62%). Cette prépondérance de la part des emprunts multilatéraux dans la dette extérieure est expliquée par la maximisation du recours aux emprunts extérieurs concessionnels.

La dette intérieure représente 22,5%⁴ de la totalité de la dette du Gouvernement Central, soit 3 869,4 milliards MGA (c/v 1 077,6 millions USD). Cette légère hausse par rapport à l'année 2018 est due notamment à celle des émissions de titres publics (BTA et BTF) et du recours aux avances statutaires. Bien que les BTA constituent 33,9% du portefeuille de la dette intérieure, les BTF continuent progressivement de gagner plus de part de marché (soit 29,2%). Ce qui est conforme avec l'objectif de maîtrise du risque de refinancement en matière d'endettement intérieur. Les BTS destinés au paiement des arriérés de l'Etat envers certains opérateurs économiques constituent 10,4% du portefeuille de la dette intérieure à fin 2019. Les avances statutaires en représentent 6,6% et les autres dettes, 20%.

Figure 1: Répartition de la dette du Gouvernement Central à fin 2019



Source: Ministère de l'Economie et des Finances / Direction Générale du Trésor / Direction de la Dette Publique

2. Répartition du stock de la dette selon le type de taux d'intérêt

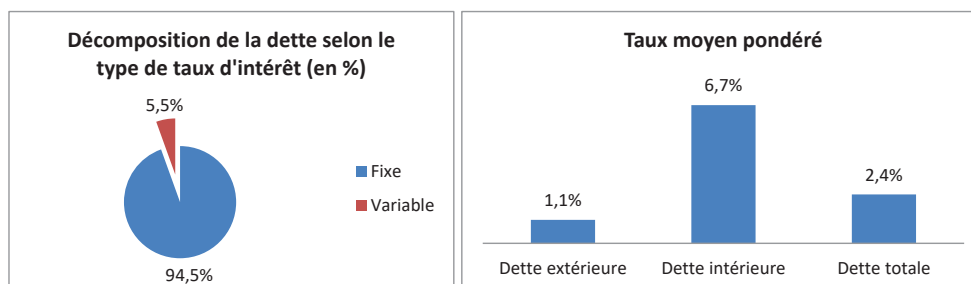
Le portefeuille de la dette publique malgache est constitué à 94,5% de prêts à taux d'intérêt fixe. En effet, pour limiter l'exposition aux fluctuations de taux d'intérêt, les prêts extérieurs à long-terme à taux d'intérêt fixe sont privilégiés par rapport aux prêts à taux variable. Aucun nouveau prêt à taux variable non prévu par SDMT 2019 n'est enregistré. Au niveau de la dette intérieure, l'on a émis des BTS à taux variable.

³ Voir annexe 1

⁴ En déduisant les intérêts précomptés des BTA de l'encours des BTA, la part de la dette intérieure dans le portefeuille devient 22,1%.

Le taux d'intérêt moyen pondéré effectif pour la dette totale est estimé à 2,4% en raison d'une part importante des prêts extérieurs concessionnels dont les taux d'intérêt sont faibles. Pour la dette extérieure, le niveau moyen du taux d'intérêt est de 1,1%. Pour la dette intérieure, le taux d'intérêt moyen pondéré est évalué à 6,7%.

Figure 2 : Décomposition de la dette publique selon le type de taux d'intérêt et Taux d'Intérêt Moyen Pondéré du portefeuille de la dette publique (en pourcentage, estimation à fin Décembre 2019)



Source: Ministère de l'Economie et des Finances / Direction Générale du Trésor / Direction de la Dette Publique

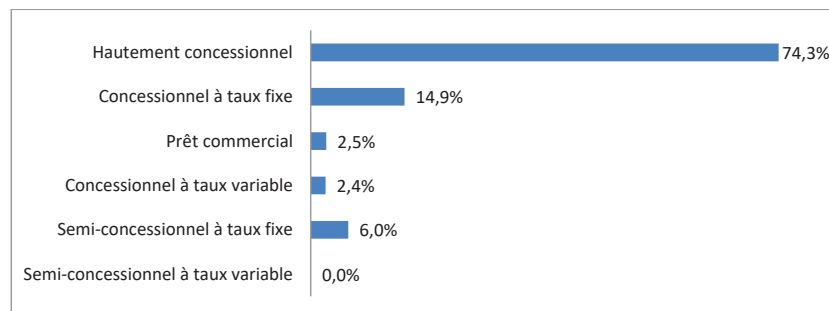
3. Répartition par instrument d'emprunts⁵

a) Instrument de financement extérieur

Le type du taux d'intérêt et le taux de concessionnalité⁶ du prêt déterminent la structure de portefeuille de la dette du Gouvernement Central, tel est également la méthode adoptée avec les précédentes SDMT. A fin décembre 2019, les prêts hautement concessionnels comme ceux envers IDA, FAD et FIDA et dont l'élément-don est supérieur à 50,0%, à longue maturité et à taux d'intérêt fixe, représentent 74,3% de la dette extérieure de Madagascar, suivis des prêts concessionnels à taux fixe, dont l'élément-don est compris entre 35,0% et 50,0%, comme ceux envers BADEA, BEI et quelques créanciers bilatéraux (tels que Corée, France, etc.) à 14,9%. Les prêts concessionnels à taux variables en représentent 2,4%.

La part des prêts semi-concessionnels (à élément don compris entre 20,0% et 35,0%), comme ceux envers l'EXIM Bank de Chine, OFID et Abu Dhabi, est estimée à 6% de la dette extérieure. La part des prêts non concessionnels, comme le prêt de Deutsche Bank (à élément-don inférieur à 20%) est estimée à 2,5%, dans le portefeuille de la dette extérieure.

Figure 3 : Répartition en pourcentage de la dette publique extérieure par instrument (estimation à fin Décembre 2019)



Source: Ministère de l'Economie et des Finances / Direction Générale du Trésor / Direction de la Dette Publique

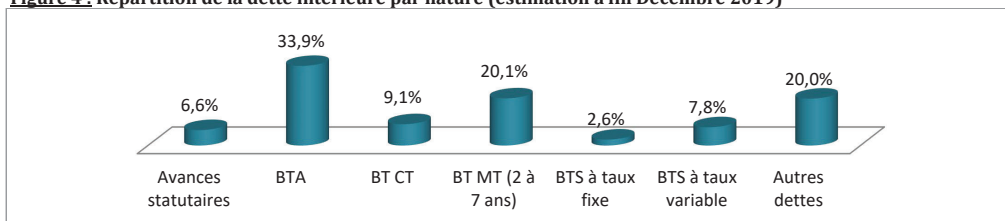
⁵ Voir annexe 2 pour la liste des instruments

⁶ Voir annexe 2 pour la définition

b) Instrument de financement intérieur

A fin décembre 2019, l'instrument BTA constitue 33,9% du portefeuille de la dette intérieure, soit 1 312,6 milliards MGA. En effet, parmi les instruments de financement de la dette intérieure, le BTA reste l'instrument le plus utilisé. L'encours des avances statutaires prévu à fin 2019 est de 71,0 milliards MGA soit 6,6% de la dette intérieure. Le recours à cet instrument est limité⁷. Les bons du trésor FIHARY (BTF) constituent les Bons du trésor BT CT et BT MT. Une hausse de la part relative des BT CT (9,1%) et BT MT (20,1%) est constatée. Actuellement à leur cinquième année de diffusion, les BTF continuent de séduire les investisseurs. Les BTS à taux fixe représentent 2,6% du portefeuille de la dette intérieure. Tandis que les BTS à taux variable y ont une part de 7,8%. Les autres dettes, notamment les TCN, ont une part non négligeable de 20,0%.

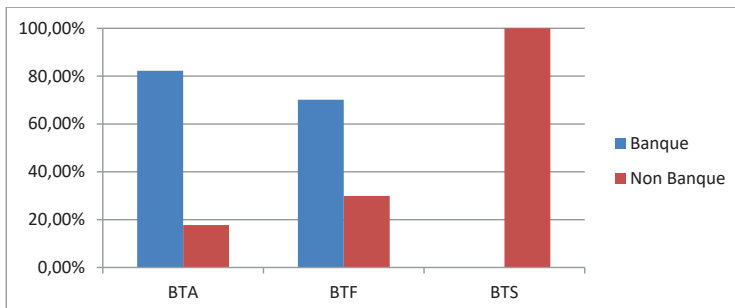
Figure 4 : Répartition de la dette intérieure par nature (estimation à fin Décembre 2019)



Source: Ministère de l'Economie et des Finances / Direction Générale du Trésor / Direction de la Dette Publique

Concernant la répartition de la souscription aux titres publics (hors TCN) par secteur bancaire et non bancaire, le secteur bancaire en détient une part de 66% environ. Pour les BTA et BTF, 82% et 70% environ sont détenus respectivement par le secteur bancaire. Tandis que 100% des souscriptions en BTS sont détenues par le secteur non bancaire.

Figure 5 : Répartition de titres publics (hors TCN) par secteur bancaire et non bancaire (en pourcentage)



Source: Ministère de l'Economie et des Finances / Direction Générale du Trésor / Direction de la Dette Publique

B. Coûts et risques du portefeuille de la dette publique⁸

1. Coût de la dette à fin Décembre 2019

Bien qu'à fin 2019, le ratio du stock de la dette totale du Gouvernement Central par rapport au PIB soit de 33,2%, le taux d'intérêt moyen pondéré reste assez faible (soit 2,4% en moyenne) et le niveau du ratio de la Valeur Actuelle⁹ de la dette

⁷ Plafond de tirage d'avances statutaires de l'année 2019 : 5% des recettes ordinaires de l'Etat constatées au cours du précédent exercice budgétaire 2018.

⁸ Voir la méthodologie adoptée en annexe 3 et annexe 4 pour le tableau des coûts et risques à fin Décembre 2019.

⁹ C'est la valeur actualisée des paiements du service de la dette, au taux d'actualisation de 5%.

extérieure par rapport au PIB demeure en dessous du seuil de 30% ; soit 23,3%. Ces derniers trouvent leur explication dans la structure même du portefeuille de la dette extérieure du Gouvernement Central, laquelle est constituée à 74,3% de prêts hautement concessionnels à taux d'intérêt faible. Enfin, il est à noter que les analyses ont montré que la dette extérieure reste soutenable à moyen et long terme.

2. Risque de refinancement

Tel qu'il a été dit dans la première partie du présent document, le portefeuille de la dette de l'Etat est exposé au risque de refinancement bien que ce ne soit pas reflété dans la dette totale. En effet, ce sont les instruments d'emprunts domestiques à court terme qui génèrent le plus de risque de refinancement dans le portefeuille de la dette de l'Etat.

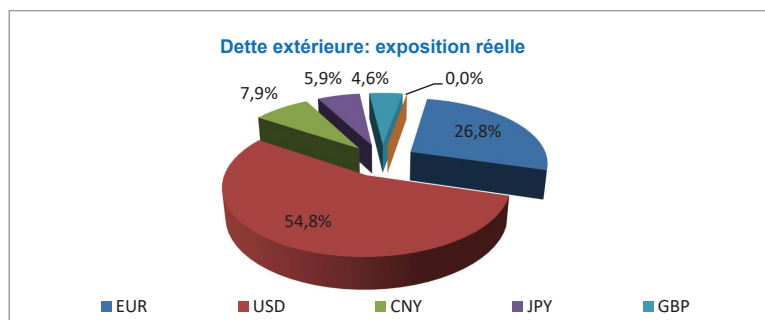
Il est estimé qu'à fin décembre 2019, la dette intérieure a une durée moyenne d'échéance (ATM) de 2,7 ans. Tel chiffre est inférieur à la valeur cible à fin 2019.

3. Risque de taux de change

Le portefeuille de la dette existante est fortement exposé aux fluctuations du taux de change vu qu'une part importante (77,5%) de la dette totale du Gouvernement Central est libellée en monnaie étrangère. Le risque provient notamment de la fluctuation du dollar américain, ainsi que l'Euro. La figure 7 indique que 54,8% et 26,8% de la dette totale sont respectivement exposés aux fluctuations de l'USD et l'EURO. Faut-il ne pas négliger non plus l'exposition au CNY, vu que si les dettes libellées en CNY ont représenté 7,9% du portefeuille de la dette totale du Gouvernement Central en 2019.

Vu sous l'angle de la diversification du portefeuille de la dette de l'Etat, l'on peut dire que l'exposition aux risques de fluctuations du cours de l'USD serait réduite et le risque serait notamment réparti entre l'EUR et le CNY. Toutefois, (i) étant donné la volatilité des cours de l'EUR/MGA par rapport à l'USD/MGA, (ii) vu que les réserves en USD ont une part importante dans les réserves officielles du pays, et (iii) sous l'hypothèse que le projet soit financé entièrement par le prêt en question et avec un taux d'intérêt fixe, il est opportun de contracter des prêts libellés en USD car le remboursement du service de la dette en cette monnaie sera moins coûteux.

Figure 6 : Exposition du portefeuille de la dette du Gouvernement Central aux fluctuations de taux de change (estimation à fin Décembre 2019)



Source: Ministère de l'Economie et des Finances / Direction Générale du Trésor / Direction de la Dette Publique

4. Risque de taux d'intérêt

Les objectifs du SDMT 2019 en matière de maîtrise de risque de taux d'intérêt sont globalement atteints. En effet, les valeurs estimées pour 2019 restent inférieures aux plafonds fixés (voir tableau 1). Toutefois, le portefeuille de la dette publique reste exposé au risque de taux d'intérêt. Le portefeuille de la dette intérieure est le plus vulnérable à ce risque en raison de la prépondérance des émissions de BTA dont les échéances sont à très court terme et le taux d'intérêt est fixé par le marché. Du côté de la dette extérieure, la part des dettes à taux variables est assez faible (4,7%).

II. Sources potentielles de financement

C. Sources de financement extérieures

Les prêts concessionnels constituent d'importantes sources de financement extérieures, suivis des prêts semi-concessionnels et commerciaux. A titre indicatif, les termes et conditions financières de ces sources potentielles de financements extérieurs pour Madagascar sont brièvement exposés à l'annexe 2 du présent document. Pour le cas de Madagascar, les prêts concessionnels, en particulier ceux de bailleurs de fonds traditionnels, demeurent des sources de financement privilégiés dans le financement du moyen et long terme ainsi que dans l'objectif de la maîtrise de la viabilité de la dette.

Néanmoins, du fait que l'accessibilité aux financements concessionnels soit soumise à des conditionnalités structurelles et que depuis plus d'une décennie, l'on ait noté une réduction tendancielle de leur volume, l'on est obligé d'explorer d'autres sources de financement, notamment les financements semi-concessionnels et non concessionnels (ou commerciaux). Ce, afin de réaliser des investissements nécessaires à l'émergence de Madagascar. Des banques commerciales comme Deutsche Bank ou BPI France présentent des offres de type crédit acheteur combiné à un crédit commercial pour financer entièrement des projets.

D'autres sources de financement sont également envisageables :

- **les autres instruments de financement des bailleurs de fonds traditionnels.** La Banque Mondiale propose, par exemple, un instrument nommé « Prêt-programme axé sur les résultats » ou PforR : c'est un prêt dont le décaissement est subordonné à l'atteinte de résultats définis et vérifiables. Récemment, le « **Catastrophe Deferred Drawdown Option** » ou **CAT DDO** a également été proposé par la Banque Mondiale au Gouvernement de Madagascar pour la gestion des risques de catastrophes naturelles. Existants depuis 2008 pour les pays BIRD et n'ayant été disponibles pour les pays IDA (dont Madagascar) qu'en 2018, le CAT DDO est un mécanisme de financement conditionnel qui permet aux pays bénéficiaires d'avoir un accès immédiat à des ressources financières, sous forme d'appui budgétaire, à la suite d'une catastrophe naturelle et/ou une urgence sanitaire. Deux (02) projets à savoir le Projet d'Appui à la Performance du Secteur Public (PAPSP) d'un montant de 40 millions USD et le Projet d'Appui à l'Éducation de Base (PAEB) d'un montant de 55 millions USD sont des projets financés sous le mécanisme de PforR. Par ailleurs, la BAD dispose de diverses offres de financements, notamment les fonds verts et les fonds climatiques. A cet effet, dans le cadre du Document Stratégie Pays 2017-2021 de la BAD, ces deux sources de financements contribueront à financer des projets pour un montant total de 204,3 millions UC environ.
- **les cofinancements**, parmi les scénarios envisageables : Combiner les emprunts concessionnels et non concessionnels, ou les prêts et les dons, ou cofinancer un projet unique par plusieurs bailleurs de fonds, à titre d'exemple le cofinancement des bailleurs arabes; Toutefois, bien que les cofinancements permettent de financer des projets qui coûtent assez chers, les différentes procédures d'octroi de fonds des différents bailleurs qui y participent peuvent avoir un impact défavorable sur l'avancement du projet dû notamment au rythme inégal des décaissements.
- **des instruments d'emprunts basés sur la catégorisation du pays (en PMA, pays à faible revenus, etc.)**, l'Etat pourrait bénéficier de financement de la part de certains bailleurs ;
- **la possibilité d'émettre des obligations d'Etat libellées en devises (Eurobonds) sur le Marché Financier International.** Néanmoins, faut-il savoir que l'émission d'Eurobonds impose des préalables non encore réunis à Madagascar. Aussi, actuellement, suivant les études menées, n'est-il pas encore opportun pour le pays d'y recourir.

Les mécanismes de garantie offerts par les Bailleurs de fonds traditionnels permettent au pays de lever des fonds sur le Marché international ou en syndication. Ainsi, la BAD propose la « **Garantie Partielle de Crédit** » ou **GPC**, destinée à couvrir une partie des remboursements prévus de prêts ou d'obligations issues d'un emprunt public ou privé pour financer des projets d'investissements.

Il y a également le mécanisme de « Garantie Partielle de Risque » ou GPR offert par la Banque Mondiale et la BAD pour couvrir les créanciers privés contre le risque de défaillance aux obligations contractuelles liées à un projet du secteur privé des entreprises publiques rattachées à un gouvernement ou un organisme public.

A côté des bailleurs de fonds traditionnels, il y a d'autres institutions telles que la Banque Africaine d'Import-Export (AFREXIMBANK) et la Banque Asiatique d'Investissement pour les Infrastructures (AIIB). En devenant membre, Madagascar pourrait bénéficier des financements, de services de conseil, d'assurance ou de garantie de la part de ces institutions. Toutefois, les termes sont généralement commerciaux et requièrent le plus souvent une garantie souveraine.

D. Sources de financement intérieures

Les BTA, les avances statutaires et les autres titres de bons de trésor (BT), regroupant les BTF constituent les instruments de financement intérieur.

Les conditions financières des divers instruments financiers utilisés dans le cadre de la présente SDMT sont présentées dans les annexes 5 et 6.

III. Hypothèses macroéconomiques et budgétaires

Les principales projections macroéconomiques 2020-2022 sont présentées dans le tableau ci-après :

Tableau 5 : Principales projections macroéconomiques (2019-2022)

Indicateurs	2019	2020	2021	2022
Déficit en % du PIB	2,7%	2,8%	3,8%	3,9%
Taux de croissance réel	5,0%	5,5%	6,0%	6,5%
PIB nominal (milliards MGA)	51 801,8	58 324,8	65 412,2	73 627,8
Taux de change entre USD et MGA (Fin de période)	3 590,6	3 707,7	3 866,8	3 995,8

Sources :

Cadrage macroéconomique de DGEP du 11/10/2019

Pour les taux de change 2019-2020 : BFM, septembre 2019

Croissance économique : il est prévu un taux de croissance réel moyenne de 5,8% pendant la période 2019-2022. La croissance sera favorisée entre autres par les investissements destinés à la mise en œuvre de la Politique Générale de l'Etat visant l'émergence de Madagascar.

Déficit budgétaire : Par rapport à son niveau estimé de 2019 (2,7%), le déficit base caisse devrait augmenter et atteindre 3,9% en 2022. Ceci peut être expliqué notamment par l'accroissement des dépenses d'investissement public nécessaires pour atteindre la croissance économique de plus de 6% à moyen-terme.

Taux de change : la monnaie nationale aura tendance à se déprécier par rapport à l'USD dans les trois années à venir (3,6% en moyenne par année).

Toutefois, les risques à caractère politique, les aléas naturels et notamment climatiques, et les menaces liées à la conjoncture économique mondiale pourraient entraîner des changements dans l'évolution des agrégats ci-dessus et par conséquent celle de l'endettement.

IV. Stratégies alternatives de gestion de la dette¹⁰

A. Besoin de financement brut (BFB)

La partie financement du tableau des opérations financières de l'administration centrale issu des sources ci-dessus permet de déduire les prévisions de besoin de financement (tirage) brut pour 2020-2022.

Tableau 6: Besoins de financement brut (en milliards MGA)

Libellés	2020	2021	2022	Total
Besoin de financement extérieur	1 594,8	2 524,7	2 927,2	7 046,6
Besoin de financement intérieur	3 415,5	3 680,1	3 872,9	10 968,5
Total	5 010,3	6 204,8	6 800,0	18 015,2

Sources : Ministère de l'Economie et des Finances / Direction Générale du Trésor / Direction de la Dette Publique

¹⁰ Voir la méthodologie adoptée en annexe 3

Pour la période de 3 ans, les besoins de financement s'élèveront à 18 015,2 milliards MGA dont 5 010,3 milliards MGA pour 2020, 5 204,8 milliards MGA pour 2021 et 6 800,0 milliards MGA pour 2022. Le besoin de financement extérieur a une part de 39,1% dans le BFB total, pendant la période sous revue.

B. Cadre limitant le recours aux emprunts extérieurs et intérieurs

1. Plafond d'endettement extérieur

Dans le cadre de l'élaboration de la Loi des Finances 2020, un plafond d'endettement extérieur est mis en place pour garantir le maintien du niveau de risque de surendettement extérieur à un niveau faible¹¹. Le montant maximal d'emprunts extérieurs pouvant être mis en vigueur en 2020 se chiffre ainsi à 7 510 milliards MGA.

2. Plafonds sur les avances statutaires de la Banque centrale

Les dispositions de la loi n° 2016-004 du 29 juillet 2016, complétée par la loi n°2016-057 du 2 février 2017, portant statuts de la Banque Centrale de Madagascar ne prévoient pas l'octroi d'avances statutaires à l'Etat au-delà de 2019. Toutefois, des négociations sont en cours pour permettre à l'Etat d'utiliser cet instrument en vue de combler son gap de financement.

C. Objectifs de la stratégie 2020-2022

L'objectif principal de la stratégie consiste à obtenir une composition optimale de portefeuille de la dette publique à moyen-terme, c'est-à-dire à coût réduit et à risque raisonnable, permettant de satisfaire les besoins de financement de l'Etat.

Vu que l'accès aux financements extérieurs concessionnels est limité et afin de satisfaire le besoin de financement de l'Etat, il y aura recours aux emprunts semi-concessionnels et non concessionnels, tout en assurant le respect des limites d'endettement et le maintien de la soutenabilité de la dette à moyen et long-terme.

Pour la présente stratégie, quatre objectifs sont établis, à savoir :

- **la maîtrise du risque de taux de change:** La part de la dette extérieure dans le portefeuille de la dette totale devrait ne pas dépasser le plafond de 85%.
- **la maîtrise du risque de refinancement:** La durée moyenne d'échéance (ATM) des titres publics (BTA et BTF) devrait être supérieure à 0,5 an pendant la période, de telle sorte que l'ATM de la dette intérieure puisse être supérieure à 3 ans.
- **la maîtrise du risque de taux d'intérêt :**
 - o La part de la dette extérieure dans le portefeuille de la dette extérieure à refixer durant l'année suivante (2022) devrait être inférieure à 10%.
 - o La part de la dette intérieure dans le portefeuille de la dette intérieure à refixer durant l'année suivante (2022) devrait être inférieure à 80%.

Par rapport à la dernière SDMT, les indicateurs et les cibles ont été améliorés suite aux recommandations de DEMPA de novembre 2017 et, sont présentés dans le tableau ci-après :

Tableau 7: Objectifs spécifiques de la stratégie d'endettement

Objectifs	Indicateurs	Cibles à fin 2020	Cibles à fin 2022
Maîtrise du risque de taux de change	Dette extérieure (% dette totale)	Inférieure à 85%	Inférieure à 85%
Maîtrise du risque de refinancement	ATM des titres BTA et BTF	Supérieure à 0,5 an	Supérieure à 0,5 an
Maîtrise du risque de taux d'intérêt	Dette extérieure refixée dans un an (%dette extérieure totale)	Inférieure à 10%	Inférieure à 10%
	Dette intérieure refixée dans un an	Inférieure à 80%	Inférieure à 80%

¹¹ Suivant les résultats de l'AVD menée par le MEF en octobre 2019, le niveau de risque de surendettement extérieur de Madagascar est passé de « modéré » à « faible ».

	an (%dette intérieure totale)		
--	-------------------------------	--	--

D. Analyse des coûts et risques des stratégies alternatives de gestion de la dette

1. Description des stratégies alternatives de gestion de la dette

Afin d'atteindre les objectifs de la gestion de la dette et en tenant compte des contraintes susmentionnées, les quatre stratégies alternatives réalistes suivantes sont étudiées :

- **Stratégie S1** : Recours plus important aux emprunts commerciaux par rapport à la situation de 2019, en attribuant une part de 4% à cet instrument à fin 2022 dans le portefeuille de la dette (scénario de base)
- **Stratégie S2** : Recours plus important aux emprunts concessionnels substituant aux emprunts commerciaux dans S1. Ainsi, la part des emprunts commerciaux est ramenée à 2,6% à fin 2022.
- **Stratégie S3** : Recours plus important aux emprunts semi-concessionnels substituant aux emprunts commerciaux dans S1. Ainsi, la part des emprunts commerciaux est ramenée à 2,6% à fin 2022
- **Stratégie S4** : Maximisation du recours aux emprunts commerciaux. Ainsi, la part des emprunts commerciaux est ramenée à 5,3% à fin 2022.

Tableau 8 : Composition du portefeuille de la dette à fin 2022 pour chaque stratégie

Encours par instrument	A fin 2019	A fin 2022			
	Actuel	S1	S2	S3	S4
En % du total					
Hautement concessionnel	57,8	53,4	54,8	53,4	52,1
Concessionnel à taux d'intérêt fixe	11,6	18,8	18,8	18,8	18,9
Concessionnel à taux d'intérêt variable	1,8	1,4	1,4	1,4	1,4
Semi concessionnel à taux d'intérêt fixe	4,6	5,5	5,5	6,9	5,5
Semi concessionnel à taux d'intérêt variable	0,0	0,0	0,0	0,0	0,0
Commercial	1,9	4,0	2,6	2,6	5,3
Avances statutaires	1,5	1,0	1,0	1,0	1,0
BTA*	7,2	5,6	5,6	5,6	5,6
BT CT (1 an)	2,1	1,7	1,7	1,7	1,7
BT MT (2 à 7 ans)	4,5	4,7	4,7	4,7	4,7
BT LT (plus de 7 ans)	0,0	0,0	0,0	0,0	0,0
BTS à taux fixe	0,6	0,1	0,1	0,1	0,1
BTS à taux variable	1,8	0,9	0,9	0,9	0,9
Autres dettes	4,5	2,8	2,8	2,8	2,8
Extérieure	77,9	83,1	83,1	83,1	83,1
Intérieure	22,1	16,9	16,9	16,9	16,9
Total	100,0	100,0	100,0	100,0	100,0

* Sans intérêts précomptés

Il est à remarquer que, quelle que soit la stratégie :

- La part de la dette extérieure est prévue augmenter de 77,9% en 2019 à 83,1% en 2022. Les prêts hautement concessionnels constitueront environ la moitié du portefeuille de la dette publique.
- La proportion dette extérieure/dette intérieure reste la même
- Le plan d'émission de la dette intérieure est également le même, avec une augmentation de la part des Bons du trésor à moyen terme de 4,5% à 4,7% dans le portefeuille total à fin 2022. Tandis que la part des instruments à court terme va baisser légèrement.

2. Analyse des résultats des stratégies¹²

¹² Voir annexe 9 pour les détails

Il s'agit d'évaluer les indicateurs de coûts et de risque¹³ de chaque stratégie en y appliquant les chocs¹⁴ (stress tests) et en respectant les hypothèses de base macroéconomiques. Les différents ratios et indicateurs ainsi que les profils de remboursement seront comparés afin de déduire la meilleure stratégie.

Le tableau ci-après présente les indicateurs de risques pour chaque stratégie.

Tableau 9: Tableau comparatif des indicateurs de risque ciblés (projections à fin 2022)

Indicateurs		2019	A fin 2022 proj.				
		Actuel	Cible	S1	S2	S3	S4
Risque de taux de change	Dettes extérieures/Dettes totales	77,9%	< 85%	83,1%	83,1%	83,1%	83,1%
Risque de refinancement	ATM des titres publics BTA et BTF	0,8 an	> 0,5 an	0,8 an	0,8 an	0,8 an	0,8 an
Risque de taux d'intérêt	Dettes extérieures refixées durant 2023 (% total dettes extérieures)	6,6%	< 10%	8,6%	6,9%	6,9%	10,0%
	Dettes intérieures refixées durant 2023 (% total dettes intérieures)	65,6%	< 80%	67%	67%	67%	67%

Source: Ministère de l'Economie et des Finances / Direction Générale du Trésor / Direction de la Dette Publique

Les résultats montrent que, globalement, (i) les quatre stratégies permettent d'atteindre les objectifs et, (ii) S2 et S3 se révèlent être les meilleures stratégies.

- En termes de maîtrise de risque de refinancement et de risque de taux de change, les résultats sont les mêmes pour les quatre stratégies puisque (i) la proportion dettes extérieures/dettes intérieures reste la même et que (ii) le plan d'émission de la dette intérieure est le même, quelle que soit la stratégie.
- En termes de maîtrise de risque de taux d'intérêt, S2 est la plus efficace, suivie de S3 : sous S2 et S3, la part de la dette extérieure refixée durant 2023 est estimée à 6,9% du portefeuille de la dette extérieure. Tandis que l'indicateur atteint 8,6% et le seuil de 10%, respectivement sous S1 et S4.

Néanmoins le choix de cette stratégie S2 présente les contraintes suivantes, notamment la restriction à l'accès aux emprunts concessionnels, ralentissant ainsi la mise œuvre du Plan Emergence Madagascar. Aussi, l'appel aux emprunts extérieurs semi-concessionnels et non-concessionnels se justifie par l'importance du déficit budgétaire. A noter que ces financements devraient (i) être utilisés avec prudence, compte tenu de la fragilité des agrégats macro-économiques, et (ii) être prioritairement alloués au financement des projets aux retombées économiques importantes.

3. Stratégie adoptée : S2 « maximisation du recours aux emprunts concessionnels »

La stratégie de maximisation du recours aux emprunts concessionnels à taux d'intérêt fixe est maintenue. A fin 2022, le portefeuille de la dette sera composé :

- (i) à 83,1% de dettes extérieures
- (ii) de 54,8% de dettes hautement concessionnelles, de 20,2% de dettes concessionnelles, de 5,5% de dettes semi-concessionnelles et de 2,6% de dettes commerciales.
- (iii) de 5,6% de BTA, 1,7% de BT CT, de 4,7% de BT MT, de 0,1% de BTS à taux fixe, 0,9% de BTS à taux variable et de 2,8% d'autres dettes intérieures. Une émission de titres à long terme (BT LT) n'est pas encore prévue.

Pour obtenir cette composition de portefeuille optimale, des prévisions de tirages pour 2020-2022 ainsi qu'un plan d'emprunts extérieurs pour 2020 ont été établis.

¹³ Voir annexe 9a pour le tableau complet des indicateurs de coût et de risque

¹⁴ Voir annexe 9b pour les détails

b) *Prévisions de tirages pour 2020-2022*

Le tableau suivant présente la répartition du financement par instrument, en termes de tirages bruts, suivant prévisions de besoins de financement annuels.

Tableau 10 : Prévisions de tirages par instrument pour 2020-2022 (montant estimatif en milliards MGA et en pourcentage) pour S2¹⁵

Financement par instrument	SDMT 2020-2022					
	2020		2021		2022	
	%	En milliards MGA	%	En milliards MGA	%	En milliards MGA
Dettes extérieures	31,8%	1 594,8	40,7%	2 524,7	43,0%	2 917,6
Hautement concessionnel	51,5%	821,9	41,9%	1 058,9	45,7%	1 332,4
Concessionnel à taux d'intérêt fixe	33,7%	537,1	33,1%	834,4	47,9%	1 398,7
Concessionnel à taux d'intérêt variable	0,1%	0,9	0,4%	9,7	0,3%	9,9
Semi concessionnel à taux d'intérêt fixe	12,4%	197,0	9,6%	243,0	3,1%	89,0
Semi concessionnel à taux d'intérêt variable	0,0%	0,0	0,0%	0,0	0,0%	0,0
Commercial	2,4%	37,9	15,0%	378,7	3,0%	87,5
Dettes intérieures	68,2%	3 415,5	59,3%	3 680,1	57,0%	3 872,9
Avances statutaires	7,3%	250,0	6,8%	250,0	6,5%	250,0
BTA	64,7%	2 209,9	70,6%	2 599,1	68,4%	2 649,8
BT CT	12,0%	410,5	11,4%	417,7	11,0%	425,3
BT MT	13,1%	449,1	11,2%	413,3	14,1%	547,7
BT LT	0,0%	0,0	0,0%	0,0	0,0%	0,0
BTS à taux fixe	0,6%	21,5	0,0%	0,0	0,0%	0,0
BTS à taux variable	0,0%	0,0	0,0%	0,0	0,0%	0,0
Autres dettes	2,2%	74,5	0,0%	0,0	0,0%	0,0
Total besoin de financement brut	100,0%	5 010,3	100,0%	6 204,8	100,0%	6 790,5

Source: Ministère de l'Economie et des Finances / Direction Générale du Trésor / Direction de la Dette Publique

- Une part de 31,8% du besoin de financement brut sera assurée par des tirages sur emprunts extérieurs en 2020. Le besoin de financement brut va augmenter de 35,5% entre 2020 et 2022. Puisque la dette intérieure n'arrive pas encore à couvrir totalement cette hausse, la part des tirages sur emprunts extérieurs atteindra 40,7% en 2020 et 43,0% en 2022.
- **Dans la catégorie de la dette extérieure**, la part des tirages sur emprunts hautement concessionnels et concessionnels à taux d'intérêt fixe est estimée à 85,2% en 2020 pour atteindre 93,6% du tirage total sur emprunts extérieurs en 2022. La part de tirages sur emprunts semi-concessionnels à taux d'intérêt fixe s'élève à 12,4% en 2020 puis baissent à 9,6% en 2021 et 3,1% en 2022. Par ailleurs, en ce qui concerne les emprunts commerciaux, il est prévu un décaissement de 2,4% en 2020, puis 15% en 2021 et enfin 3% en 2022. Ces prévisions ne considèrent pas uniquement les informations émanant des bailleurs ou des projets ; elles prennent en compte des contraintes en matière de capacité d'absorption de ces financements extérieurs par l'économie malgache.
- **Dans la catégorie de la dette intérieure**, la répartition du financement intérieur par instrument de 2020 donne une part de 64,7% au BTA contre des parts respectives de 12%, 13,1% pour les BTCT et BTMT, et une part de 7,3% pour les avances statutaires.
 - o Pendant la période 2020-2022, le BTA constituera la principale source de financement intérieur du déficit (une part de plus de 64,0%).
 - o La part des Bons du Trésor à Moyen Terme va continuer à augmenter progressivement : une émission de BT MT d'un montant total de 1 410,2 milliards MGA est prévue pour 2020-2022.

¹⁵ Voir annexe 8 pour les détails des tirages des autres stratégies

- En ce qui concerne les BTS, l'Etat prévoit un tirage de 21,5 milliards MGA en 2020, pour le règlement des arriérés vis-à-vis des créanciers privés.
- Pour les autres dettes, un tirage de 74,5 milliards est prévu au titre de 2020, dans le cadre de la recapitalisation de la Banque centrale.

c) Plan d'emprunts extérieurs pour 2020

Le tableau suivant représente les montants estimatifs de prêts extérieurs prévus être mis en vigueur ainsi que leur utilisation au titre de l'année 2020.

Tableau 11 : Plan d'emprunts extérieurs pour 2020

LIBELLES	Montant estimatif en milliards MGA	En %
Sources de financements	7 510,3	100,0%
Dettes concessionnelles, dont	6 250,1	83,2%
Hautement concessionnelle	1 723,8	23,0%
Concessionnelle	4 526,2	60,3%
Dettes non concessionnelles, dont	1 260,2	16,8%
Dettes semi-concessionnelles	36,3	0,5%
Dettes non concessionnelles	1 223,9	16,3%
Utilisation des financements		
Agriculture et rural	742,8	9,9%
Energie	2 073,7	27,6%
Soutien budgétaire	314,6	4,2%
Infrastructure	3 483,6	46,4%
Social	545,2	7,3%
Multi-secteurs	-	0,0%
Autres	350,3	4,7%

Source: Ministère de l'Economie et des Finances / Direction Générale du Trésor / Direction de la Dette Publique

- **Le montant maximum des prêts extérieurs qui sont prévus être mis en vigueur au titre de la Loi des Finances 2020 est estimé à 7 510,3 milliards MGA** dont 83,2% de prêts concessionnels. La part des prêts semi-concessionnels et non concessionnels sera de 16,8% afin de garantir la composition optimale du portefeuille de la dette et la soutenabilité à moyen et à long-terme de la dette.
- Concernant l'utilisation des financements, une grande partie sera consacrée à la réalisation de projets d'infrastructures (46,47% soit 3 483,6 milliards MGA) et de projets énergétiques (27,6% soit 2 073,7 milliards MGA) nécessaires pour la mise en œuvre du Plan Emergence Madagascar.

d) Profil de remboursement de la dette pour 2020-2022 :

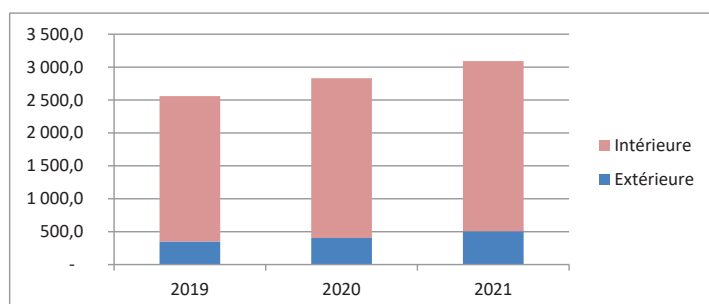
Le montant du principal de la dette à payer s'élève à :

- 2 559,4 milliards MGA, dont 350,6 milliards de dette extérieure et 2 208,8 milliards de dette intérieure en 2020
- 2 831,2 milliards MGA, dont 404,0 milliards de dette extérieure et 2 427,3 milliards de dette intérieure en 2021
- 3 090,8 milliards MGA, dont 505,5 milliards de dette extérieure et 2 585,3 milliards de dette intérieure en 2022

La part de la dette intérieure est très significative à cause des tirages élevés de Bons du Trésor à court terme, essentiellement des BTA. Toutefois, il est à remarquer que le remboursement de ces BTA (dont les maturités sont de 4 à 52 semaines) se fait par revolving¹⁶.

¹⁶ Dans l'outil SDMT, la maturité la plus courte est de un an. Par conséquent, les flux de la dette à moins d'un an ne sont pas capturés par l'outil.

Figure 7 : Profil de remboursement de la dette pour 2020-2022 (en milliards MGA)



Source: Ministère de l'Economie et des Finances / Direction Générale du Trésor / Direction de la Dette Publique

E. Mise en œuvre de la stratégie pour 2020-2022

Plusieurs actions devraient être entreprises afin de mettre en œuvre la stratégie S2. D'autant plus que l'amélioration de la gestion des finances publiques, celle de la dette publique en particulier, font partie des conditions d'accès aux financements concessionnels auprès des bailleurs multilatéraux.

1. En matière de gestion de la dette publique

- **Renforcement du cadre juridique**, en mettant à jour les textes législatifs et réglementaires régissant l'endettement public
- **Poursuivre le renforcement de capacités des agents de la Direction de la Dette Publique** en matière de (i) Analyse des risques de crédit, et (ii) Identification, quantification et suivi des passifs conditionnels ; (iii) d'exploitation de SYGADE ; et (iv) de gestion des risques opérationnels ;
- **Organiser des audits externes de performance de la gestion de la dette**
- **Elaborer des procédures documentées liées aux opérations de la dette**
- **Poursuivre l'amélioration de la qualité des prévisions en matière de décaissement et de service de la dette**
- **Poursuivre le développement du marché des titres publics :**
 - o Poursuite des actions de sensibilisation : amélioration du site web spécial pour les BTA et BTF, participation à des salons évènementiels.
 - o Amélioration des relations avec les principaux souscripteurs : organisation de réunion périodique avec les banques primaires
 - o Evaluation des termes de la convention d'intermédiation des BTA en vue de son renouvellement en 2021
 - o Mise à jour de la convention d'intermédiaire de marché des BTA (prévue pour 2021-2022)
- **Renforcer la coordination avec les entités en charge du cadrage macroéconomique** dans le cadre de l'établissement des prévisions en matière d'endettement, de l'Analyse de Viabilité de la Dette et de la Stratégie de la dette en mettant en place des procédures claires en vue d'obtenir des informations cohérentes et de produire des documents à temps.

2. Autres actions à entreprendre

Vu que la soutenabilité de la dette ne dépend pas uniquement de la gestion de la dette publique, le présent Document suggère aux différentes entités de mettre en œuvre des actions visant à :

- **Améliorer le climat de confiance vis-à-vis des investisseurs** : les indicateurs suivis par les investisseurs sont, entre autres, la notation financière du pays et la notation CPIA ou Évaluation des politiques et des institutions nationales. Les réformes qui vont permettre d'améliorer les meilleures notes et donc la confiance de la part des investisseurs, doivent être poursuivies. Tous les Départements sont concernés par ces réformes, mais pas seulement la Direction en charge de la Dette Publique.
- **Maintenir une gestion budgétaire saine**, laquelle a pour objectif d'assurer l'élargissement de l'espace budgétaire par l'amélioration de la mobilisation des ressources fiscales et la rationalisation des dépenses publiques.
- **Mobiliser les ressources financières intérieures du pays** :
 - o L'amélioration de la mobilisation des recettes fiscales est nécessaire, son niveau actuel n'atteint pas encore son plein potentiel. En effet, au titre de 2018, le taux de pression fiscale de Madagascar s'élève à 10,8%¹⁷, alors que le taux moyen observé dans les pays à faibles revenus de l'Afrique Subsaharienne s'élève à 15%¹⁸. L'augmentation des recettes fiscales assurera à l'Etat la capacité d'honorer ses engagements présents et futurs.
 - o Outre les recettes fiscales, il faudrait également améliorer les recettes non fiscales, notamment les celles liées à la gestion des ressources naturelles.
- **Sensibiliser la Diaspora malgache** pour contribuer au financement du développement du pays.
- **Améliorer l'identification et la priorisation des investissements publics** : Aux termes du décret n°2018-298 portant gestion des investissements publics dans ses articles 4 et 6, « le Ministère en charge de l'économie et du plan assure la pertinence et la cohérence des projets avec le cadre stratégique de développement... » et « les projets d'investissement publics ayant reçu l'avis de conformité font l'objet d'une procédure de sélection et de validation par le Ministère en charge des Finances et du Budget suivant les critères fixés par la circulaire de préparation du budget d'investissement ». Toutefois, il est à noter que les projets financés sur emprunt extérieur doivent générer des retombées socio-économiques importantes et affecter ainsi la croissance économique. Dans ce cas, il est primordial d'effectuer des études sérieuses sur la rentabilité des projets, le choix des régions et/ou des secteurs bénéficiaires, et d'affiner la priorisation des investissements.
- **Améliorer la capacité d'absorption des ressources issues du financement extérieur** : En effet, ces dernières années, il est observé qu'en termes de décaissement, les réalisations ont toujours été largement inférieures aux prévisions. Ce qui rend difficile la mise en œuvre de la politique budgétaire.

Afin de remédier au retard observé dans les décaissements, ci-après les actions préconisées :

- o Organiser une clinique périodique entre les parties concernées par les décaissements de prêts auprès du MEF (Contrôle Financier – Direction de la Dette Publique – Comptable Public– Direction de la Comptabilité Publique – Direction du Budget), des Agences d'Exécution (AGEX) et des Ministères de tutelle technique des projets.
 - o Fixer les délais de traitement à chaque niveau des différentes parties prenantes citées ci-haut
 - o Assurer une collaboration étroite entre AGEX et ORDSEC
 - o Diffuser le manuel de procédures à toutes les parties prenantes
 - o Organiser une formation en Plan Comptable des Opérations Publiques (PCOP) et Finances publiques pour les AGEX
 - o Associer les Ministères de tutelle technique aux négociations des projets avec les bailleurs de fonds
 - o Partager la circulaire de préparation budgétaire, la circulaire d'exécution budgétaire et la circulaire de clôture de gestion aux AGEX.
- **Améliorer les performances macroéconomiques** : le pays doit assurer l'atteinte des objectifs en matière de croissance économique. Le cas échéant, les objectifs de la stratégie de la dette ne seront pas atteints.
 - **Développer une stratégie tirée de la situation géographique de Madagascar** pour assurer une croissance soutenue et un développement durable. L'économie malgache devrait bénéficier des opportunités offertes par l'intégration régionale (SADC, COI, etc.) et des cadres de partenariat (Chine-Afrique, coopération Sud-Sud, etc.).

¹⁷ Source : Cadrage macroéconomique du 10/11/2019

¹⁸ Source : FMI, 2015, Perspectives économiques régionales, p. 15

ANNEXES

- **Annexe 1 : Structure de la Dette du Gouvernement Central (estimation Fin Décembre 2019)**

Structure de la dette du Gouvernement Central	Montant		% PIB	% de la dette totale du Gouvernement central
	En milliards MGA	En millions USD		
Gouvernement Central	17 214,9	4 794,4	33,2%	100,0%
Dette extérieure	13 345,5	3 716,7	25,8%	77,5%
Multilatéral	10 675,5	2 973,2	20,6%	62,0%
Bilatéral	2 044,4	569,4	3,9%	11,9%
Commercial	320,3	89,2	0,6%	1,9%
Banques commerciales	305,2	85,0	0,6%	1,8%
Dette intérieure	3 869,4	1 077,6	7,5%	22,5%
Avances statutaires	255,0	71,0	0,5%	1,5%
BTA	1 312,6	365,6	2,5%	7,6%
BT CT	351,6	97,9	0,7%	2,0%
dont BTF 1 an	351,6	97,9	0,7%	2,0%
BT MLT	777,0	216,4	1,5%	4,5%
dont BTF 2 ans	339,2	94,5	0,7%	2,0%
BTF 3 ans	437,7	121,9	0,8%	2,5%
BTS à taux fixe	99,0	27,6	0,2%	0,6%
BTS à taux variable	301,6	84,0	0,6%	1,8%
Autres dettes envers BFM	702,0	195,5	1,4%	4,1%
Dettes envers les sociétés privées	70,6	19,7	0,1%	0,4%

Source: Ministère de l'Economie et des Finances / Direction Générale du Trésor / Direction de la Dette Publique

- **Annexe 2 : Liste des instruments avec élément-don**

Le taux de concessionnalité ou l'élément-don d'un prêt est la différence en % entre sa valeur nominale et sa Valeur Actuelle Nette. Le taux d'actualisation étant 5% (taux unifié utilisé pour les pays sous-programme FMI).

Se basant sur la classification du FMI¹⁹, un prêt est concessionnel si son élément-don est supérieur ou égal à 35%. Un prêt est non-concessionnel si son élément-don est inférieur à 35%. Le prêt non-concessionnel se subdivise en (i) prêt semi-concessionnel (élément don inférieur compris entre 20% et 35%) et, (ii) prêt non concessionnel ou commercial (élément don inférieur à 20%).

- Les instruments de financement extérieur sont catégorisés selon leur concessionnalité et le type de taux d'intérêt (fixe ou variable).
- Les instruments de financement intérieur sont catégorisés selon leur nature et maturité.

TYPE D'INSTRUMENT	INSTRUMENT	Elément-don
Instrument de financement extérieur		
Prêt hautement concessionnel	haut concess	Supérieur à 50%
Prêt concessionnel à taux d'intérêt fixe	concess_Fixe	Entre 35% et 50%
Prêt concessionnel à taux d'intérêt variable	concess_Var	Entre 35% et 50%
Prêt semi-concessionnel à taux d'intérêt fixe	semi concess_Fixe	Entre 20% et 35%
Prêt semi-concessionnel à taux d'intérêt variable	semi concess_Var	Entre 20% et 35%
Prêt commercial	Commercial	Inférieur à 20%
Eurobonds	Eurobonds	Inférieur à 20%
Instrument de financement intérieur		
Bons de trésor par adjudication	BTA de 4 semaines à 1 an de maturité	
Avances statutaires de BFM	Avances Statutaires	
Bons du trésor à court-terme	BTCT (BTF à 1 an de maturité)	
Bons du trésor à moyen-terme	BTMT (BTF 2 à 7 ans)	
Bons du trésor à long-terme	BTLT (BTF de maturité de plus de 7 ans)	

Source: Ministère de l'Economie et des Finances / Direction Générale du Trésor / Direction de la Dette Publique

¹⁹ Rapport n°16/273 du FMI du mois d'Août 2016

- **Annexe 3 : Méthodologie utilisée pour la SDMT**

- Année de base : 2019
- Indicateurs de risque choisis :
 - L'ATM (Average Time to Maturity) ou durée moyenne d'échéance, indiquant le temps moyen requis pour renouveler le portefeuille. Il s'agit ainsi d'un indicateur de risque de refinancement.
 - Dette refixée durant l'année prochaine, indiquant le pourcentage (i) de la dette à refinancer dans un an avec un nouveau taux d'intérêt et (ii) de la dette à taux variable. Donc, c'est un indicateur de risque de taux d'intérêt.
 - Le ratio dette en devises/dette totale évalue le risque de change.
- Scénarios de choc :

Afin d'intégrer les différents risques économiques et évaluer chaque stratégie, les quatre types de chocs suivants sont pris en compte dans le modèle SDMT :

 - Choc de taux de change : dépréciation de 30,0% de l'Ariary par rapport au Dollar américain
 - Choc de taux d'intérêt domestique : hausse de 2,0 points de pourcentage des taux d'intérêt de tous les titres domestiques (BTA, BT CT, BT MT et BT LT).
 - Choc de taux d'intérêt des prêts commerciaux : hausse de 3,0 points de pourcentage
 - Choc combiné : dépréciation de 15,0% de l'Ariary combiné avec le choc taux d'intérêt domestique

- **Annexe 4 : Indicateurs de coûts et risques du portefeuille de la dette publique (estimation à fin Déc. 2019)**

Indicateurs de coûts et risque		Dette extérieure	Dette intérieure	Dette totale
Dette nominale (millions USD)		3 716,7	1 077,6	4 794,4
Dette nominale (% du PIB)		25,8	7,3	33,1
Valeur actualisée de la dette (% du PIB)		16,0	7,3	23,3
Coût de la dette	Intérêts (% du PIB)	0,3	0,5	0,8
	Taux d'intérêt moyen pondéré (%)	1,1	6,7	2,4
Risque de refinancement	Durée moyenne d'échéance (ans) ATM	14,4	2,7	12,0
	Dette amortie dans un an (% du total)	2,4	58,2	13,8
	Dette amortie dans un an (% du PIB)	0,7	4,3	4,9
Risque de taux d'intérêt	Durée moyenne à refixer (ans) (ATR)	14,2	2,2	11,8
	Dette refixée durant l'année prochaine (% du total)	6,6	65,6	18,7
	Dette à taux d'intérêt fixe (% du total)	95,3	92,1	94,6
	Bons du Trésor par Adjudication (BTA)	0,0	32,7	6,7
Risque de change	Dette en devises (% du total)			77,5
	Dette à court-terme (% des réserves)			5,0

Source: Ministère de l'Economie et des Finances / Direction Générale du Trésor / Direction de la Dette Publique

- **Annexe 5 : Conditions financières des sources de financement extérieures potentielles**

Sources de financement extérieures potentielles			
Type de créancier	Structure de remboursement	Coût	Exposition aux risques principaux
Hautement Concessionnel: multilatéral (IDA, FAD, FIDA)	en moyenne maturité de 38 ans avec 6 ans de grâce	Coût faible : taux fixe : 0,75%	(i) Taux de change; (ii) contrainte volume; (iii) rythme de décaissement; (iv) risque politique
Concessionnel à taux fixe: multilatéral, bilatéral	en moyenne maturité de 18 ans avec 3 ans de grâce	Coût faible : taux fixe: en moyenne 0,57%	(i) Taux de change; (ii) contrainte volume; (iii) rythme de décaissement
Concessionnel variable : multilatéral, bilatéral	en moyenne maturité de 18 ans avec 3 ans de grâce	Coût faible : Taux variable : en moyenne Euribor 6 mois + 0,57%	(i) Taux de change; (ii) taux d'intérêt
Semi-concessionnel fixe: multilatéral (ex : OFID), bilatéral (ex : Abu Dhabi)	en moyenne maturité de 20 ans avec 5 ans de grâce	Coût élevé : taux fixe: en moyenne 2,25%	(i) taux de change
Semi-concessionnel variable: multilatéral (guichet BAD), bilatéral	en moyenne maturité de 20 ans avec 5 ans de grâce	Coût élevé : taux fixe: en moyenne Euribor 6 mois + 2,25%	(i) taux de change
Commercial (ex : Deutsche Bank)	en moyenne maturité de 7 ans avec 1 an de grâce	Coût élevé Taux variable : en moyenne Libor 6 mois + 4,95%	(i) Taux de change; (ii) taux d'intérêt

Source: Ministère de l'Economie et des Finances / Direction Générale du Trésor / Direction de la Dette Publique

- **Annexe 6 : Conditions financières des sources potentielles de financement intérieur**

Financement intérieur			
Type d'instrument	Structure de remboursement	Coût	Exposition aux risques principaux
Avances statutaires de BFM	Maturité de 6 mois	Coût élevé : Taux fixe (taux directeur) : 9,50%	(i) Politique monétaire ; (ii) Plafond : 5% des recettes fiscales
Bons de Trésor par Adjudication	Maturité de 4 semaines jusqu'à 1 an	Coût élevé : Taux fixe précompté : en moyenne 7,41%	(i) Risque de refinancement ; (ii) taux d'intérêt
Bons du Trésor à court terme	Maturité de 1 an	Coût élevé Taux fixe : en moyenne 8,98%	(i) Risque de refinancement ; (ii) taux d'intérêt
Bons du Trésor à moyen terme	Maturité de 2 à 7 ans	Coût élevé Taux fixe : en moyenne 10,34%	(i) Risque de refinancement ; (ii) taux d'intérêt
Bons du Trésor Spéciaux	Les conditions financières sont fixées suivant la négociation avec le créancier et en tenant compte des coûts et risques.		

Source: Ministère de l'Economie et des Finances / Direction Générale du Trésor / Direction de la Dette Publique

- **Annexe 7 : Composition du portefeuille de la dette du Gouvernement Central à fin 2022 (en millions USD)**

Encours par instrument	A fin 2019	A fin 2022			
	ACTUEL	S1	S2	S3	S4
Hautement concessionnel	2 762	3 345	3 432	3 344	3 267
Concessionnel à taux d'intérêt fixe	553	1 178	1 177	1 177	1 186
Concessionnel à taux d'intérêt variable	88	86	86	86	86
Semi concessionnel à taux d'intérêt fixe	222	345	345	433	346
Semi concessionnel à taux d'intérêt variable	0	0	0	0	0
Commercial	92	253	165	165	331
Avances statutaires	71	63	63	63	63
BTA	345	351	351	351	351
BT CT (1 an)	98	106	106	106	106
BT MT (2 à 7 ans)	216	297	297	297	297
BT LT (plus de 7 ans)	0	0	0	0	0
BTS à taux fixe	28	9	9	9	9
BTS à taux variable	84	59	59	59	59
Autres dettes	215	175	175	175	175
Extérieure	3 717	5207	5204	5205	5215
Intérieure	1 057	1060	1060	1060	1060
Total	4 774	6 266	6 264	6 265	6 275

Source: Ministère de l'Economie et des Finances / Direction Générale du Trésor / Direction de la Dette Publique

- **Annexe 8 : Projection des tirages bruts par instrument pour chaque stratégie pendant la période 2020-2022 (en pourcentage)**

Financement par instrument	Stratégie S1			Stratégie S2		
	2020	2021	2022	2020	2021	2022
Dettes extérieures	38,7%	50,8%	52,7%	38,7%	50,8%	52,6%
Hautement concessionnel	51,5%	37,1%	38,0%	51,5%	41,9%	45,7%
Concessionnel à taux d'intérêt fixe	33,7%	33,1%	47,9%	33,7%	33,1%	47,9%
Concessionnel à taux d'intérêt variable	0,1%	0,4%	0,3%	0,1%	0,4%	0,3%
Semi concessionnel à taux d'intérêt fixe	12,4%	9,6%	3,1%	12,4%	9,6%	3,1%
Semi concessionnel à taux d'intérêt variable	0,0%	0,0%	0,0%	0,0%	0,0%	0,0%
Commercial	2,4%	19,8%	10,7%	2,4%	15,0%	3,0%
Dettes intérieures	61,3%	49,2%	47,3%	61,3%	49,2%	47,4%
Avances statutaires	9,9%	10,2%	9,5%	9,9%	10,2%	9,5%
BTA	52,8%	55,8%	53,4%	52,8%	55,8%	53,4%
BT CT	16,2%	17,1%	16,2%	16,2%	17,1%	16,2%
BT MT	17,8%	16,9%	20,9%	17,8%	16,9%	20,9%
BT LT	0,0%	0,0%	0,0%	0,0%	0,0%	0,0%
BTS à taux fixe	0,8%	0,0%	0,0%	0,8%	0,0%	0,0%
BTS à taux variable	0,0%	0,0%	0,0%	0,0%	0,0%	0,0%
Autres dettes	2,5%	0,0%	0,0%	2,5%	0,0%	0,0%
Total besoin de financement brut	100,0%	100,0%	100,0%	100,0%	100,0%	100,0%

Financement par instrument	Stratégie S3				Stratégie S4		
	2020	2021	2022		2020	2021	2022
Dettes extérieures	38,7%	50,8%	52,7%		38,7%	50,9%	53,2%
Hautement concessionnel	51,5%	37,1%	38,0%		38,9%	37,1%	34,0%
Concessionnel à taux d'intérêt fixe	33,7%	33,1%	47,9%		33,7%	33,1%	47,9%
Concessionnel à taux d'intérêt variable	0,1%	0,4%	0,3%		0,1%	0,4%	0,3%
Semi concessionnel à taux d'intérêt fixe	12,4%	14,5%	10,8%		12,4%	9,6%	3,1%
Semi concessionnel à taux d'intérêt variable	0,0%	0,0%	0,0%		0,0%	0,0%	0,0%
Commercial	2,4%	15,0%	3,0%		15,0%	19,8%	14,7%
Dettes intérieures	61,3%	49,2%	47,3%		61,3%	49,1%	46,8%
Avances statutaires	9,9%	10,2%	9,5%		9,9%	10,2%	9,5%
BTA	52,8%	55,8%	53,4%		52,8%	55,8%	53,4%
BT CT	16,2%	17,1%	16,2%		16,2%	17,1%	16,2%
BT MT	17,8%	16,9%	20,9%		17,8%	16,9%	20,9%
BT LT	0,0%	0,0%	0,0%		0,0%	0,0%	0,0%
BTS à taux fixe	0,8%	0,0%	0,0%		0,8%	0,0%	0,0%
BTS à taux variable	0,0%	0,0%	0,0%		0,0%	0,0%	0,0%
Autres dettes	2,5%	0,0%	0,0%		2,5%	0,0%	0,0%
Total besoin de financement brut	100,0%	100,0%	100,0%		100,0%	100,0%	100,0%

Source: Ministère de l'Economie et des Finances / Direction Générale du Trésor / Direction de la Dette Publique

- **Annexe 9 : Résultats des 4 stratégies**

o **Annexe 9a : Indicateurs de coûts et de risque par stratégie à fin 2022**

Indicateurs de coûts et de risque		2019	A fin 2022			
		Actuel	S1	S2	S3	S4
Dettes nominale (millions USD)*		33,1	34,0	34,0	34,0	34,1
Dettes nominale (% du PIB)		23,3	23,8	23,6	23,7	24,0
Valeur actualisée de la dette (% du PIB)		0,8	0,8	0,8	0,8	0,8
Taux d'intérêt moyen pondéré (%)		2,4	2,4	2,3	2,3	2,5
Risque de refinancement	Dettes amorties dans un an (% du total)	13,8	13,1	13,0	13,0	13,2
	Dettes amorties dans un an (% du PIB)	4,9	4,5	4,4	4,4	4,5
	ATM Dettes extérieures (ans)	14,4	13,0	13,3	13,1	12,7
	ATM Dettes intérieures (ans)	2,7	1,9	1,9	1,9	1,9
	ATM Dettes totales (ans)	12,0	11,1	11,4	11,3	10,9
Interest rate risk2	ATR Dettes totales (ans)	11,8	11,0	11,3	11,1	10,7
	Dettes à refixer dans un an (% du total)	18,7	18,4	17,0	17,0	19,7
	Dettes à taux d'intérêt fixe (% du total)	94,6	93,6	95,1	95,1	92,4
	BTA (% du total)	6,7	5,6	5,6	5,6	5,6
FX risk	Dettes en devises (% du total)	77,8	83,1	83,1	83,1	83,1
	Dettes à court-terme (% des réserves)	5,0	6,7	6,5	6,5	7,1

*L'encours des BTA n'inclut pas les intérêts précomptés.

Source: Ministère de l'Economie et des Finances / Direction Générale du Trésor / Direction de la Dette Publique

o **Annexe 9b : Résultats des scénarii de chocs**

Il s'agit de mesurer les impacts des variations de taux d'intérêt et de taux de change sur les paiements futurs de service de la dette, lesquels vont affecter ces indicateurs de coût à moyen-terme. Pour un indicateur de coût donné, le niveau de risque est mesuré par l'écart entre sa valeur attendue sous le scénario de base et sa valeur maximale sous les scénarii de chocs.

Les tableaux suivants montrent les résultats pour chaque indicateur et pour chaque stratégie :

(i) **Ratio Dettes nominale/PIB (en %) :**

Scénarios	S1	S2	S3	S4
Base	34,0077	33,9948	33,9973	34,0529
Choc de taux de change (30%)	40,0689	40,0554	40,0581	40,1157
Choc de taux d'intérêt (2%-3%)	34,0991	34,0810	34,0836	34,1532
Choc combiné (15% de dépréciation et Choc de taux d'intérêt)	37,1330	37,1145	37,1171	37,1881
Risque maximum	6,0612	6,0606	6,0607	6,0628

Source: Ministère de l'Economie et des Finances / Direction Générale du Trésor / Direction de la Dette Publique

- Le choc de taux de change a le plus grand impact sur ce ratio quelle que soit la stratégie, suivi du choc combiné.
- S4 est la plus risquée : écart de 6,0628
- S2 est la moins risquée (6,0607)

(ii) **Ratio VA/PIB (en %) :**

Scenarios	S1	S2	S3	S4
Base	23,8245	23,6113	23,7486	24,0370
Choc de taux de change (30%)	27,8462	27,6218	27,7663	28,0673
Choc de taux d'intérêt (2%-3%)	23,9362	23,7037	23,8421	24,1687
Choc combiné (15% de dépréciation et Choc de taux d'intérêt)	25,9513	25,7128	25,8547	26,1885
Risque maximum	4,0217	4,0105	4,0178	4,0303

Source: Ministère de l'Economie et des Finances / Direction Générale du Trésor / Direction de la Dette Publique

- Le choc de taux de change a le plus grand impact sur ce ratio quelle que soit la stratégie, suivi du choc combiné.
- S4 est la plus risquée (écart de 4,0303) et S2 est la moins risquée (écart de 4,0105).

(iii) **Ratio Intérêts/recettes :**

Scenarios	S1	S2	S3	S4
Base	5,2479	5,1648	5,1813	5,3942
Choc de taux de change (30%)	5,7407	5,6536	5,6708	5,8921
Choc de taux d'intérêt (2%-3%)	5,8337	5,7177	5,7342	6,0375
Choc combiné (15% de dépréciation et Choc de taux d'intérêt)	6,1011	5,9823	5,9992	6,3085
Risque maximum	0,8532	0,8175	0,8179	0,9143

Source: Ministère de l'Economie et des Finances / Direction Générale du Trésor / Direction de la Dette Publique

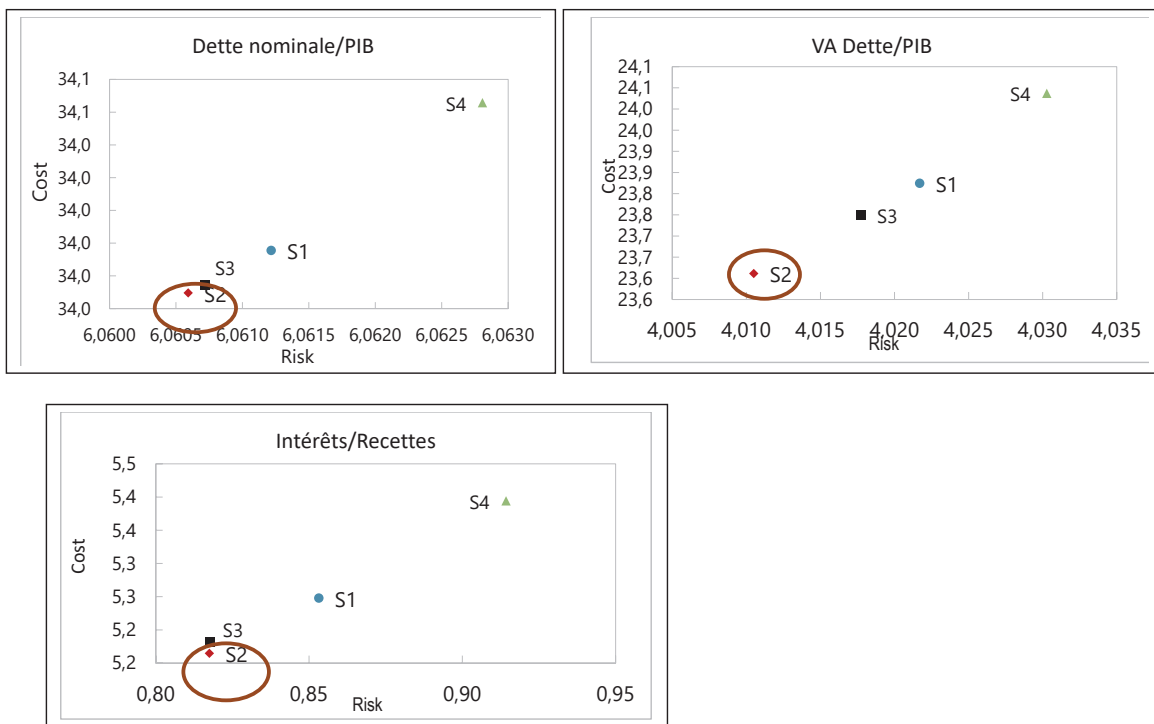
- Le Choc combiné (15% de dépréciation et Choc de taux d'intérêt de 2% à 3%) a le plus grand impact sur ce ratio quelle que soit la stratégie.
- S4 est la plus risquée (écart de 0,9143) et S2 est la moins risquée (écart de 0,8175).

o **Annexe 9c : Arbitrage entre coûts et risque**

L'application des scénarii de chocs ci-dessus va aider à faire l'arbitrage entre coût et risque.

La figure ci-dessous montre pour:

- **le Ratio Dette nominale/PIB : S4 et S1 sont à la fois les plus coûteuses et les plus risquées.** En effet, les prêts commerciaux ont des taux d'intérêt les plus élevés. Donc, à moyen-terme, ils génèrent des besoins de financement supplémentaires et entraînent ainsi une augmentation du niveau de la dette. Le portefeuille devient également de plus en plus exposé aux fluctuations du taux de change. S2 est la moins risquée et la moins coûteuse, suivie de S3.
- **le Ratio VA dette/PIB : S4 et S1 sont à la fois les plus coûteuses et les plus risquées** du fait de leurs conditions financières les moins favorables. S2 est à la fois la moins coûteuse et la moins risquée, suivie de S3, Les impacts des chocs de taux d'intérêt et de taux de change sur les flux de paiements de service de la dette, et donc sur les VA, sont significatifs et différents selon la stratégie considérée.
- **le Ratio Intérêts/recettes : S4 et S1 restent les plus coûteuses et S2 la moins coûteuse**, pour les mêmes raisons que précédemment.



Source: Ministère de l'Economie et des Finances / Direction Générale du Trésor / Direction de la Dette Publique

- **Annexe 10 : Composition du portefeuille de la dette pour 2020-2022 sous S2**

En millions MGA	Encours			
	Instrument	2020	2021	2022
haut concess		10 895 133	12 220 272	13 711 886
concess_Fixe		2 489 443	3 320 382	4 703 138
concess_Var		325 873	349 044	342 144
semi concess_Fixe		1 003 196	1 268 295	1 377 973
semi concess_Var		-	-	-
Commercial		310 926	631 993	660 459
Avances statutaires		250 000	250 000	250 000
BTA*		1 336 127	1 364 896	1 401 244
BT CT (1 an)		410 505	417 707	425 305
BT MT (2 à 7 ans)		965 507	1 066 305	1 185 596
BT LT (plus de 7 ans)		-	-	-
BTS à taux fixe		96 000	64 833	34 667
BTS à taux variable		281 908	262 240	236 016
Autres dettes		835 152	768 434	701 159
External		15 024 571	17 789 986	20 795 600
Domestic		4 175 199	4 194 415	4 233 987
Total		19 199 771	21 984 401	25 029 587

*L'encours des BTA n'inclut pas les intérêts précomptés.

Source: Ministère de l'Economie et des Finances / Direction Générale du Trésor / Direction de la Dette Publique

- **Annexe 11 : Répartition des projets en cours financés sur emprunt par secteur et par région (situation à fin Juin 2019)**

Projet	Bailleurs	Secteur	ALAOTRA	MANGORO	AMORONI MANIA	ANALAMANGA	ANALANJIROFO	ANDROY	ANOSY	ATSIMO ANDREFANA	ATSIMO	ATSIANANA	ATSIANANA	BETSIBOKA	BOENY	BONGOLAVA	DIANA	HAUTE MATSIATRA	IHOROMBE	ITASY	MELAKY	MENABE	SAVA	SOPIA	VAKINANANKARATRA	VATOVAVY FITOINANY			
ADZM 2	FIDA, OFID	Agriculture																											
ADRFI	BAD	Agriculture																											
AROPA	FIDA	Agriculture																											
ARSF	AFD	Gouvernance																											
CASEF	IDA	Agriculture																											
DEFIS	FIDA	Agriculture																											
FORMAPROD	FIDA, FFE	Agriculture																											
Ivato - Boulevard Europe	Exim Bank Chine	Infrastructure																											
Ivato - Tsarasatra	Exim Bank Chine	Infrastructure																											
MODERNISATION DU RESEAU	BEI	Infrastructure																											
ROUTIER																													
PACFC	BAD	Infrastructure																											
PACT	IDA	Infrastructure																											
PADAP	IDA, AFD	Agriculture																											
PADEVE	AFD	Infrastructure																											
PAIR	BAD	Infrastructure																											
PAIR	OFID	Infrastructure																											
PEIAA	BAD	Agriculture																											
PEPBM	BAD	Agriculture																											
PESS	IDA	Social																											
PIAA	AFD	Infrastructure																											
PIC 2 Energie	BAD/Don SEFA	Infrastructure																											
PIC2 Energie	OFID	Energie																											
PICZ	IDA	Multisectoriel																											
PICAS	BAD	Agriculture																											
Pont Mangohy	FIDEA	Infrastructure																											
POST CATASTROPHE	BEI	Infrastructure																											
PRASO	BAD, FEM	Agriculture																											
PRIREM	BAD	Energie																											
PRODUJUR	IDA	Infrastructure																											
PROJERMO	BAD	Infrastructure																											
PROSPERER	FIDA, OFID	Agriculture																											
RN 43	BADEA, FSD	Agriculture																											
RN 5 A	Exim Bank Chine	Infrastructure																											
RN5	FIDEA, AFD, BADEA, OFID, FSD	Infrastructure																											
ROCADE	AFD, BEI, UE	Infrastructure																											
SPAT (Extension port Toamasian)	JICA	Infrastructure																											
SWIOFISH 2	IDA	Pêche																											
Voie rapide RN2	Exim Bank Chine	Infrastructure																											

- **Annexe 12 : Répartition des projets en cours par secteur (situation à fin Juin 2019)**

Secteur	Bailleur	Allocation en millions USD	Décaissement en millions USD
Energie	IDA, BAD, BEI, Belgique	316,7	42,5
Multisectoriel	BAD	120,0	48,4
Pêche	BAD, IDA, FIDA, INDE	65,0	7,9
Agriculture	BAD, IDA, FIDA, INDE	565,7	208,8
Social		125,0	70,3
Gouvernance	IDA, BAD	121,5	64,1
Infrastructure	CHINE, BADEA, BAD, IDA, JICA, AFD, OFID, FSD, BEI, Koweit, Abu Dhabi	1 541,1	181,6
Finances	BAD	9,8	2,4
Aide Budgétaire	DEUTSCHE BANK	95,0	95,0
	TOTAL	2 894,8	713,1

Source: Ministère de l'Economie et des Finances / Direction Générale du Trésor / Direction de la Dette Publique

ANNEXE 15

**LISTE DES SOCIÉTÉS À
PARTICIPATION DE L'ÉTAT**

MINISTERE DE L'ECONOMIE ET DES FINANCES
SECRETARIAT GENERAL
DIRECTION GENERALE DU TRESOR
DIRECTION DES OPERATIONS FINANCIERES
SERVICE DE LA PARTICIPATION FINANCIERE DE
L'ETAT
LISTE DES SOCIETES A PARTICIPATION DE L'ETAT (07/05/2020)

N°	ENTREPRISES	CAPITAL SOCIAL		PART ETAT		
		Nombre d'Actions	Montant (Ar)	Nombre d'Actions	Montant	%
1	ADEMA	305 500	6 110 000 000,00	195 900	3 918 000 000,00	64,12
2	AIRMAD	282 955 040	84 886 512 000,00	158 124 400	47 437 320 000,00	55,88
3	ARO	430 000	7 013 300 000,00	315 430	5 144 663 300,00	73,36
4	ARO IMMOBILIER	10 000	1 000 000 000,00	2	200 000,00	0,02
5	SGM	700 000	14 000 000 000,00	199 500	3 990 000 000,00	28,50
6	BNI-M/car	540 000	10 800 000 000,00	175 932	3 518 640 000,00	32,58
7	BOA-M/car	2 275 487	45 509 740 000,00	213 265	4 265 300 000,00	9,37
8	CEM	54 600	19 110 000 000,00	54 600	19 110 000 000,00	100,00
9	CRE	1 293 707	25 874 140 000,00	578 375	11 567 500 000,00	44,71
10	FANALAMANGA	392 474	7 849 480 000,00	392 424	7 848 480 000,00	99,99
11	FDGM	20 000	2 000 000 000,00	9 800,00	980 000 000,00	49,00
12	FIFABE	6 200	12 400 000,00	2 050,00	4 100 000,00	33,06
13	FPP	1 000	20 000 000,00	1 000,00	20 000 000,00	100,00
14	GASYNET	500	10 000 000,00	150	3 000 000,00	30,00
15	GDP	760 460	15 209 200 000,00	76 548	1 530 960 000,00	10,07
16	GRT	300 000	6 000 000 000,00	30 000	600 000 000,00	10,00
17	HASYMA	596 340	11 926 800 000,00	59 634	1 192 680 000,00	10,00
18	IMM	25 000	500 000 000,00	8 500	170 000 000,00	34,00
19	JIRAMA	52 000	52 000 000 000,00	52 000	52 000 000 000,00	100,00
20	JOVENNA	12 888 760	32 866 338 000,00	788 876	2 011 633 800,00	6,12
21	KRAOMA	166 290	3 325 800 000,00	161 578	3 231 560 000,00	97,17
22	LP	994 469	19 889 380 000,00	308 285	6 165 700 000,00	31,00
23	MADARAIL	250 000	5 000 000 000,00	62 500	1 250 000 000,00	25,00
24	MADECO	1 000	1 000 000 000,00	1 000	1 000 000 000,00	100,00
25	MAGRAMA	21 233	628 836 528,00	237	7 018 992,00	1,12
26	MALTO	19 337 200	3 867 440 000,00	920 801	184 160 200,00	4,76
27	MAT	6 200	124 000 000,00	627	12 540 000,00	10,11
28	MOCO	52 193	1 043 860 000,00	2 610	52 200 000,00	5,00
29	NTD (ex-CCM)	550	11 000 000,00	540	10 800 000,00	98,18
30	NY HAVANA	428 000	10 700 000 000,00	203 750	5 093 750 000,00	47,61
31	PNB	157 023	2 198 322 000,00	35 520	497 280 000,00	22,62
32	SECREN	426 350	8 527 000 000,00	159 881	3 197 620 000,00	37,50
33	SEHI	1 000	1 000 000 000,00	1 000	1 000 000 000,00	100,00
34	SEIMAD	86 000	1 720 000 000,00	84 275	1 685 500 000,00	97,99
35	SGR	88 899	1 200 136 500,00	88 899,00	1 200 136 500,00	100,00
36	SIDEMA	800	16 000 000,00	583	11 660 000,00	72,88
37	SIRAMA	937 400	1 874 800 000,00	697 400	1 394 800 000,00	74,40
38	SIRANALA	5 000	100 000 000,00	3 000	60 000 000,00	60,00
39	SMATP	20 000	400 000 000,00	6 100	122 000 000,00	30,50
40	SMH	113 300	679 800 000,00	52 771	316 626 000,00	46,58
41	SMMC	23 114	2 311 400 000,00	23 114	2 311 400 000,00	100,00
42	SOAVOANIO	129 880	2 597 600 000,00	126 656	2 533 120 000,00	97,52
43	SOMAPECHE	46 354	1 066 142 000,00	463	10 649 000,00	1,00
44	SONAPAR	170 000	10 200 000 000,00	96 505	5 790 300 000,00	56,77
45	SON INVEST	1 000	1 000 000 000,00	600	600 000 000,00	60,00
46	SOTHEMAD	4 390	87 800 000,00	4 390	87 800 000,00	100,00
47	SPAT	14 000	2 800 000 000,00	14 000	2 800 000 000,00	100,00
48	SPM	500	10 000 000,00	500	10 000 000,00	100,00
49	STAR	715 000	4 290 000 000,00	80 186	481 116 000,00	11,21
50	TELMA	3 432 253	68 645 060 000,00	658 499	13 169 980 000,00	19,19
51	TOTAL	623 173	14 956 152 000,00	128 152	3 075 648 000,00	20,56
52	VIVO ENERGY	4 500 000	3 600 000 000,00	900 000	720 000 000,00	20,00
53	ZAHAMOTEL	1 800	36 000 000,00	914	18 280 000,00	50,78

ANNEXE 16

**RÉPARTITION DES
SUBVENTIONS ALLOUÉES AUX
COMMUNES AU TITRE DE
L'ANNÉE 2020**

REPARTITION DES SUBVENTIONS ALLOUEES AUX COMMUNES

(En milliers d' ariary)

Districts	Communes	FONCTIONNEMENT (*)	CSB	ETAT CIVIL	EPP	Total par Commune
ANTANANARIVO RENIVOHIRA	CU ANTANANARIVO RENIVOHIRA	15 000	23 760	99 783	77 398	215 941
ANTANANARIVO AVARADRANO	ALASORA	15 000	1 320	4 327	1 100	21 747
ANTANANARIVO AVARADRANO	AMBOHIMALAZA MIRAY	15 000	2 640	1 231	800	19 671
ANTANANARIVO AVARADRANO	AMBOHIMANAMBOLA	15 000	1 320	1 117	600	18 037
ANTANANARIVO AVARADRANO	AMBOHIMANGA ROVA	15 000	2 640	1 976	1 500	21 116
ANTANANARIVO AVARADRANO	AMBOHIMANGAKELY	15 000	1 320	9 268	1 400	26 988
ANTANANARIVO AVARADRANO	ANJEVA GARA	15 000	1 320	1 057	700	18 077
ANTANANARIVO AVARADRANO	ANKADIKELY ILAFY	15 000	2 640	4 792	1 600	24 032
ANTANANARIVO AVARADRANO	ANKADINANDRIANA	15 000	3 960	1 501	2 300	22 761
ANTANANARIVO AVARADRANO	FIAFERANA	15 000	1 320	1 057	900	18 277
ANTANANARIVO AVARADRANO	MANANDRIANA	15 000	-	1 057	400	16 457
ANTANANARIVO AVARADRANO	MASINDRAY	15 000	2 640	1 344	1 100	20 084
ANTANANARIVO AVARADRANO	SABOTSY NAMEHANA	15 000	1 320	2 873	1 400	20 593
ANTANANARIVO AVARADRANO	TALATA VOLONONDRY	15 000	1 320	1 838	3 000	21 158
ANTANANARIVO AVARADRANO	VILIAHAZO	15 000	1 320	1 057	400	17 777
ANTANANARIVO AVARADRANO	AMBOHIDRABIBY	15 000	1 320	1 057	-	17 377
ANTANANARIVO AVARADRANO	ANOSY AVARATRA	15 000	1 320	1 057	-	17 377
ANTANANARIVO ATSIMONDRANO	ALAKAMISY FENOARIVO	15 000	-	1 486	400	16 886
ANTANANARIVO ATSIMONDRANO	ALATSINAINY AMBAZAHA	15 000	1 320	1 057	500	17 877
ANTANANARIVO ATSIMONDRANO	AMBALAVAO	15 000	1 320	1 072	1 100	18 492
ANTANANARIVO ATSIMONDRANO	AMBATOFAHAVALO	15 000	1 320	1 057	800	18 177
ANTANANARIVO ATSIMONDRANO	AMBAVAHADITOKANA	15 000	-	2 379	400	17 779
ANTANANARIVO ATSIMONDRANO	AMBOHIDRAPETO	15 000	-	1 710	400	17 110
ANTANANARIVO ATSIMONDRANO	AMBOHIJANAKA	15 000	1 320	1 172	500	17 992
ANTANANARIVO ATSIMONDRANO	AMPAHITROSY	15 000	1 320	1 057	200	17 577
ANTANANARIVO ATSIMONDRANO	AMPANEFY	15 000	1 320	953	500	17 773
ANTANANARIVO ATSIMONDRANO	AMPITATAFIKA	15 000	1 320	3 804	800	20 924
ANTANANARIVO ATSIMONDRANO	ANDOHARANOFOTSY	15 000	1 320	2 815	500	19 635
ANTANANARIVO ATSIMONDRANO	ANDRANONAHOATRA	15 000	2 640	3 489	500	21 629
ANTANANARIVO ATSIMONDRANO	ANDROHIBE	15 000	1 320	1 066	700	18 086
ANTANANARIVO ATSIMONDRANO	ANKADIMANGA	15 000	1 320	1 057	300	17 677
ANTANANARIVO ATSIMONDRANO	ANKARAOBATO	15 000	1 320	2 571	500	19 391
ANTANANARIVO ATSIMONDRANO	ANOSIZATO ANDREFANA	15 000	1 320	1 602	200	18 122
ANTANANARIVO ATSIMONDRANO	ANTANETIKELY	15 000	1 320	930	800	18 050
ANTANANARIVO ATSIMONDRANO	BEMASOANDRO	15 000	1 320	4 384	700	21 404
ANTANANARIVO ATSIMONDRANO	BONGATSARA	15 000	1 320	1 616	500	18 436
ANTANANARIVO ATSIMONDRANO	FENOARIVO	15 000	1 320	1 887	700	18 907
ANTANANARIVO ATSIMONDRANO	FIOMBONANA	15 000	1 320	1 057	200	17 577
ANTANANARIVO ATSIMONDRANO	ITAOSY	15 000	1 320	999	300	17 619
ANTANANARIVO ATSIMONDRANO	SOALANDY	15 000	1 320	915	600	17 835
ANTANANARIVO ATSIMONDRANO	SOAVINA	15 000	1 320	1 065	300	17 685
ANTANANARIVO ATSIMONDRANO	TANJOMBATO	15 000	1 320	2 636	500	19 456
ANTANANARIVO ATSIMONDRANO	TSIAFAHY	15 000	2 640	1 216	1 400	20 256
ANDRAMASINA	CR ANDRAMASINA	15 000	3 960	1 626	1 100	21 686
ANDRAMASINA	ALAROBIA VATOSOLA	15 000	2 640	1 487	1 200	20 327
ANDRAMASINA	ALATSINAINY BAKARO	15 000	1 320	1 970	2 500	20 790
ANDRAMASINA	AMBOHIMIADANA	15 000	2 640	1 953	1 800	21 393
ANDRAMASINA	ANDOHARIANA	15 000	1 320	1 057	600	17 977
ANDRAMASINA	ANOSIBE TRIMOLOHARANO	15 000	3 960	814	1 100	20 874
ANDRAMASINA	ANTOTOHAZO	15 000	1 320	1 057	500	17 877
ANDRAMASINA	FITSINJOVANA BAKARO	15 000	3 960	1 716	1 700	22 376
ANDRAMASINA	MANDROSOA	15 000	1 320	1 057	900	18 277
ANDRAMASINA	SABOTSY AMBOHITROMBY	15 000	2 640	1 640	1 200	20 480
ANDRAMASINA	SABOTSY MANJAKAVAHOAKA	15 000	2 640	1 028	900	19 568
ANDRAMASINA	TANKAFATRA	15 000	1 320	666	600	17 586
ANDRAMASINA	ANJOMA FALIARIVO	15 000	1 320	1 057	-	17 377
ANDRAMASINA	MORARANO SOA FIRAISANA	15 000	1 320	1 057	-	17 377
AMBOHIDRATRIMO	CU AMBOHIDRATRIMO	15 000	1 320	1 424	1 105	18 849
AMBOHIDRATRIMO	AMBATO	15 000	3 960	1 057	2 200	22 217
AMBOHIDRATRIMO	AMBATOLAMPY	15 000	2 640	1 267	500	19 407
AMBOHIDRATRIMO	AMBOHIMANJAKA	15 000	1 320	1 057	400	17 777
AMBOHIDRATRIMO	AMBOHIPIHAONANA	15 000	1 320	1 057	700	18 077
AMBOHIDRATRIMO	AMBOHITRIMANJAKA	15 000	1 320	2 686	1 400	20 406
AMBOHIDRATRIMO	AMPANGABE	15 000	1 320	1 089	600	18 009
AMBOHIDRATRIMO	AMPANOTOKANA	15 000	5 280	1 997	2 500	24 777
AMBOHIDRATRIMO	ANJANADORIA	15 000	1 320	1 057	1 000	18 377
AMBOHIDRATRIMO	ANOSIALA	15 000	1 320	2 799	1 300	20 419
AMBOHIDRATRIMO	ANTANETIBE	15 000	1 320	1 057	900	18 277
AMBOHIDRATRIMO	ANTEHIROKA	15 000	1 320	3 970	600	20 890
AMBOHIDRATRIMO	ANTSAHAFILO	15 000	1 320	1 057	300	17 677
AMBOHIDRATRIMO	AVARATSENA	15 000	1 320	1 057	1 100	18 477
AMBOHIDRATRIMO	FIADANANA	15 000	2 640	1 057	500	19 197
AMBOHIDRATRIMO	IARINARIVO	15 000	1 320	1 057	500	17 877

(En milliers d' ariary)

Districts	Communes	FONCTIONNEMENT (*)	CSB	ETAT CIVIL	EPP	Total par Commune
AMBOHIDRATRIMO	IVATO	15 000	2 640	4 042	400	22 082
AMBOHIDRATRIMO	MAHABO	15 000	2 640	1 057	1 000	19 697
AMBOHIDRATRIMO	MAHEREZA	15 000	1 320	1 057	400	17 777
AMBOHIDRATRIMO	MAHITSY	15 000	2 640	4 037	1 800	23 477
AMBOHIDRATRIMO	MANANJARA	15 000	1 320	1 057	500	17 877
AMBOHIDRATRIMO	MANJAKAVARADRANO	15 000	1 320	1 057	400	17 777
AMBOHIDRATRIMO	MERIMANDROSO	15 000	3 960	1 266	1 500	21 726
AMBOHIDRATRIMO	TALATAMATY	15 000	1 320	4 356	900	21 576
ANKAZOBE	CU ANKAZOBE	15 000	2 640	2 393	1 856	21 889
ANKAZOBE	AMBOHITROMBY	15 000	2 640	1 057	1 300	19 997
ANKAZOBE	AMBOLOTARAKELY	15 000	2 640	1 057	1 500	20 197
ANKAZOBE	ANTAKAVANA	15 000	1 320	1 057	1 000	18 377
ANKAZOBE	ANTOTOHAZO	15 000	1 320	1 057	700	18 077
ANKAZOBE	FIADANANA	15 000	1 320	1 324	1 600	19 244
ANKAZOBE	FIHAONANA	15 000	2 640	1 739	1 900	21 279
ANKAZOBE	KIANGARA	15 000	2 640	1 766	2 200	21 606
ANKAZOBE	MAHAVELONA	15 000	3 960	1 218	1 800	21 978
ANKAZOBE	MARONDRY	15 000	1 320	973	1 600	18 893
ANKAZOBE	MIANTSO	15 000	1 320	1 545	1 500	19 365
ANKAZOBE	TALATA ANGAVO	15 000	1 320	777	1 400	18 497
ANKAZOBE	TSARAMASOANDRO	15 000	3 960	904	2 200	22 064
ANKAZOBE	ANDRANOMIELY	15 000	1 320	1 057	-	17 377
ANKAZOBE	MANGASOAVINA	15 000	-	1 057	-	16 057
ANJOZOROBE	CU ANJOZOROBE	15 000	5 280	2 497	1 937	24 714
ANJOZOROBE	ALAKAMISY	15 000	1 320	1 057	500	17 877
ANJOZOROBE	AMBATOMANOINA	15 000	1 320	1 967	2 200	20 487
ANJOZOROBE	AMBOASARY NORD	15 000	1 320	1 057	1 400	18 777
ANJOZOROBE	AMBOHIBARY VOHILENA	15 000	3 960	2 618	3 900	25 478
ANJOZOROBE	AMBOHIMANARINA MAROVAZAHA	15 000	1 320	1 057	1 200	18 577
ANJOZOROBE	AMBOHIMIRARY	15 000	1 320	1 057	800	18 177
ANJOZOROBE	AMBONGAMARINA	15 000	2 640	1 489	3 200	22 329
ANJOZOROBE	AMPARATANJONA	15 000	2 640	1 057	2 300	20 997
ANJOZOROBE	ANALAROA	15 000	1 320	1 057	1 300	18 677
ANJOZOROBE	ANDROVAKELY	15 000	2 640	1 057	1 100	19 797
ANJOZOROBE	ANTANETIBE	15 000	1 320	1 552	900	18 772
ANJOZOROBE	BELANITRA	15 000	-	1 057	200	16 257
ANJOZOROBE	BERONONO	15 000	1 320	1 193	2 100	19 613
ANJOZOROBE	BETATAO	15 000	2 640	1 057	2 100	20 797
ANJOZOROBE	MANGAMILA	15 000	3 960	1 474	2 200	22 634
ANJOZOROBE	MAROTSIPOY	15 000	1 320	1 057	1 300	18 677
ANJOZOROBE	TSARASAOTRA	15 000	1 320	1 057	800	18 177
ANJOZOROBE	ANDRANOMISA	15 000	1 320	1 057	-	17 377
MANJAKANDRIANA	CU MANJAKANDRIANA	15 000	1 320	2 111	1 637	20 068
MANJAKANDRIANA	ALAROBIA	15 000	2 640	1 630	1 500	20 770
MANJAKANDRIANA	AMBANITSENA	15 000	1 320	1 057	900	18 277
MANJAKANDRIANA	AMBATOLAONA	15 000	1 320	1 057	700	18 077
MANJAKANDRIANA	AMBATOMANGA	15 000	3 960	1 057	600	20 617
MANJAKANDRIANA	AMBATOMENA	15 000	1 320	1 057	1 200	18 577
MANJAKANDRIANA	AMBOHIBAO SUD	15 000	1 320	1 057	300	17 677
MANJAKANDRIANA	AMBOHIBARY	15 000	1 320	1 057	500	17 877
MANJAKANDRIANA	AMBOHITRANDRIAMANITRA	15 000	2 640	1 057	1 500	20 197
MANJAKANDRIANA	AMBOHITROLOMAHITSY	15 000	2 640	1 316	2 000	20 956
MANJAKANDRIANA	AMBOHITRONY	15 000	1 320	1 057	300	17 677
MANJAKANDRIANA	AMBOHITSEHENO	15 000	2 640	1 057	1 000	19 697
MANJAKANDRIANA	AMPANEVA	15 000	2 640	1 057	400	19 097
MANJAKANDRIANA	ANJEPY	15 000	2 640	1 057	1 100	19 797
MANJAKANDRIANA	ANJOMA BETOHO	15 000	1 320	1 057	400	17 777
MANJAKANDRIANA	ANKAZONDANDY	15 000	3 960	1 867	2 300	23 127
MANJAKANDRIANA	ANTSahalalina	15 000	1 320	1 057	700	18 077
MANJAKANDRIANA	MANTASOA	15 000	2 640	950	800	19 390
MANJAKANDRIANA	MERIKANJAKA	15 000	2 640	1 057	900	19 597
MANJAKANDRIANA	MIADANANDRIANA	15 000	2 640	919	1 400	19 959
MANJAKANDRIANA	NANDIHIZANA	15 000	1 320	1 057	700	18 077
MANJAKANDRIANA	RANOVAO	15 000	1 320	1 057	700	18 077
MANJAKANDRIANA	SADABE	15 000	2 640	1 734	3 000	22 374
MANJAKANDRIANA	SAMBAINA	15 000	1 320	1 057	1 200	18 577
MANJAKANDRIANA	SOAVINANANDRIANA	15 000	3 960	1 057	900	20 917
ARIVONIMAMO	CU ARIVONIMAMO	15 000	1 320	2 644	2 051	21 015
ARIVONIMAMO	ALAKAMISIKELY	15 000	1 320	1 057	500	17 877
ARIVONIMAMO	AMBATOMANGA	15 000	1 320	954	1 900	19 174
ARIVONIMAMO	AMBATOMIRAHAVAVY	15 000	2 640	2 027	1 300	20 967
ARIVONIMAMO	AMBOANANA	15 000	1 320	1 816	1 900	20 036
ARIVONIMAMO	AMBOHIMANDRY	15 000	3 960	3 023	1 900	23 883
ARIVONIMAMO	AMBOHIMASINA	15 000	1 320	1 057	900	18 277
ARIVONIMAMO	AMBOHIPANDRANO	15 000	1 320	1 209	1 100	18 629
ARIVONIMAMO	AMBOHITRAMBO	15 000	1 320	1 483	1 800	19 603

(En milliers d' ariary)

Districts	Communes	FONCTIONNEMENT (*)	CSB	ETAT CIVIL	EPP	Total par Commune
ARIVONIMAMO	AMPAHIMANGA	15 000	2 640	1 600	1 200	20 440
ARIVONIMAMO	ANDRANOMIELY	15 000	1 320	1 057	700	18 077
ARIVONIMAMO	ANTAMBOLO	15 000	1 320	1 057	500	17 877
ARIVONIMAMO	ANTENIMBE	15 000	1 320	1 057	400	17 777
ARIVONIMAMO	ARIVONIMAMO II	15 000	2 640	1 515	1 700	20 855
ARIVONIMAMO	CU IMERINTSIATOSIKA	15 000	3 960	6 005	4 658	29 623
ARIVONIMAMO	MAHATSINJO EST	15 000	1 320	1 057	500	17 877
ARIVONIMAMO	MANALALONDO	15 000	1 320	1 390	1 100	18 810
ARIVONIMAMO	MAROFANGADY	15 000	1 320	1 057	300	17 677
ARIVONIMAMO	MIANDRANDRA	15 000	1 320	1 057	1 400	18 777
ARIVONIMAMO	MIANTSOARIVO	15 000	1 320	2 217	1 600	20 137
ARIVONIMAMO	MORAFENO	15 000	1 320	1 057	900	18 277
ARIVONIMAMO	MORARANO	15 000	3 960	1 311	1 000	21 271
ARIVONIMAMO	TALATA TSIMADILLO	15 000	1 320	1 057	-	17 377
MIARINARIVO	CU MIARINARIVO	15 000	1 320	1 416	1 098	18 834
MIARINARIVO	ALATSINAINIKELY	15 000	1 320	1 643	1 000	18 963
MIARINARIVO	AMBATOMANJAKA	15 000	3 960	2 103	2 200	23 263
MIARINARIVO	ANALAVORY	15 000	2 640	5 825	2 300	25 765
MIARINARIVO	ANDOLOFOTSY	15 000	3 960	2 524	1 300	22 784
MIARINARIVO	ANOSIBE IFANJA	15 000	2 640	1 822	500	19 962
MIARINARIVO	ANTOBY EST	15 000	1 320	1 664	1 200	19 184
MIARINARIVO	MANAZARY	15 000	3 960	2 368	1 100	22 428
MIARINARIVO	MANDIAVATO	15 000	6 600	2 458	2 100	26 158
MIARINARIVO	MIARINARIVO II	15 000	1 320	1 651	1 900	19 871
MIARINARIVO	SAROBARATRA IFANJA	15 000	2 640	1 598	700	19 938
MIARINARIVO	SOAMAHAMANINA	15 000	1 320	1 110	1 100	18 530
MIARINARIVO	SOAVIMBAZAHANA	15 000	1 320	1 147	1 700	19 167
MIARINARIVO	ZOMA BEALOKA	15 000	1 320	1 057	1 200	18 577
SOAVINANDRIANA	CU SOAVINANDRIANA	15 000	1 320	3 711	2 879	22 910
SOAVINANDRIANA	AMBATOASANA CENTRE	15 000	2 640	1 057	800	19 497
SOAVINANDRIANA	AMBEROMANGA	15 000	2 640	1 057	700	19 397
SOAVINANDRIANA	AMPARAKY	15 000	1 320	1 057	900	18 277
SOAVINANDRIANA	AMPARIBOHITRA	15 000	1 320	1 057	500	17 877
SOAVINANDRIANA	AMPARY	15 000	1 320	1 057	800	18 177
SOAVINANDRIANA	AMPEFY	15 000	2 640	1 892	1 100	20 632
SOAVINANDRIANA	ANKARANANA	15 000	2 640	1 057	1 000	19 697
SOAVINANDRIANA	ANKISABE	15 000	2 640	2 156	2 100	21 896
SOAVINANDRIANA	ANTANETIBE	15 000	1 320	1 057	900	18 277
SOAVINANDRIANA	DONDONA	15 000	1 320	1 057	900	18 277
SOAVINANDRIANA	MAHAVELONA	15 000	1 320	1 971	1 500	19 791
SOAVINANDRIANA	MANANASY	15 000	2 640	2 488	1 600	21 728
SOAVINANDRIANA	MASINDRAY	15 000	1 320	1 057	400	17 777
SOAVINANDRIANA	TAMPONALA	15 000	1 320	2 035	1 500	19 855
SOAVINANDRIANA	AMBOHIDANERANA	15 000	-	1 057	-	16 057
FENOARIVIBE	CR FENOARIVO CENTRE	15 000	2 640	2 593	6 600	26 833
FENOARIVIBE	AMBATOMAINTY ATSIMO	15 000	1 320	1 057	900	18 277
FENOARIVIBE	AMBOHITROMBY	15 000	2 640	2 723	3 100	23 463
FENOARIVIBE	FIRAVAHANA	15 000	5 280	3 081	4 400	27 761
FENOARIVIBE	KIRANOMENA	15 000	1 320	3 330	3 600	23 250
FENOARIVIBE	MAHAJEBY	15 000	1 320	1 057	600	17 977
FENOARIVIBE	MORARANO MARITAMPONA	15 000	1 320	1 033	1 900	19 253
FENOARIVIBE	TSINJOARIVO	15 000	1 320	1 057	1 000	18 377
FENOARIVIBE	ANDRIAMPOTSY	15 000	1 320	1 057	-	17 377
FENOARIVIBE	MANGATANY	15 000	1 320	1 057	-	17 377
TSIROANOMANDIDY	CU TSIROANOMANDIDY VILLE	15 000	1 320	3 462	2 686	22 468
TSIROANOMANDIDY	AMBALANIRANA	15 000	1 320	3 036	2 400	21 756
TSIROANOMANDIDY	AMBARARATABE	15 000	1 320	1 369	1 100	18 789
TSIROANOMANDIDY	AMBATOLAMPY	15 000	2 640	1 333	1 300	20 273
TSIROANOMANDIDY	ANKADINONDRIY SAKAY	15 000	3 960	4 845	3 100	26 905
TSIROANOMANDIDY	ANKERANA AVARATRA	15 000	1 320	1 425	1 300	19 045
TSIROANOMANDIDY	ANOSY	15 000	2 640	1 312	800	19 752
TSIROANOMANDIDY	BELOBAKA	15 000	1 320	2 732	2 500	21 552
TSIROANOMANDIDY	BEMAHATAZANA	15 000	-	3 651	2 300	20 951
TSIROANOMANDIDY	BEVATO	15 000	3 960	2 283	2 300	23 543
TSIROANOMANDIDY	FIERENANA	15 000	3 960	2 333	1 900	23 193
TSIROANOMANDIDY	MAHASOLO	15 000	3 960	3 221	2 500	24 681
TSIROANOMANDIDY	MARITAMPONA	15 000	1 320	1 057	800	18 177
TSIROANOMANDIDY	MAROHARONA	15 000	1 320	1 057	1 100	18 477
TSIROANOMANDIDY	MIANDRARIVO	15 000	1 320	2 025	2 200	20 545
TSIROANOMANDIDY	SOANIERANA	15 000	1 320	1 057	700	18 077
TSIROANOMANDIDY	TSINJOARIVO IMANGA	15 000	-	2 181	1 600	18 781
TSIROANOMANDIDY	TSIROANOMANDIDY FIHAONANA	15 000	2 640	4 734	2 700	25 074
TSIROANOMANDIDY	ANTSahalava	15 000	1 320	1 057	-	17 377
TSIROANOMANDIDY	FIADANANTSOA	15 000	1 320	1 057	-	17 377
ANTSIRABE I	CU ANTSIRABE	15 000	7 920	19 040	14 769	56 729
ANTSIRABE II	ALAKAMISY	15 000	2 640	1 847	700	20 187

(En milliers d' ariary)

Districts	Communes	FONCTIONNEMENT (*)	CSB	ETAT CIVIL	EPP	Total par Commune
ANTSIRABE II	ALATSINAINY IBITY	15 000	1 320	1 080	900	18 300
ANTSIRABE II	AMBANO	15 000	2 640	5 024	1 500	24 164
ANTSIRABE II	AMBATOMENA	15 000	2 640	2 405	1 400	21 445
ANTSIRABE II	AMBOHIBARY	15 000	3 960	4 340	2 300	25 600
ANTSIRABE II	AMBOHIDRANANDRIANA	15 000	2 640	1 340	1 000	19 980
ANTSIRABE II	AMBOHIMIARIVO	15 000	1 320	1 155	700	18 175
ANTSIRABE II	AMBOHITSIMANOVA	15 000	2 640	1 971	1 300	20 911
ANTSIRABE II	ANDRANOMANELATRA	15 000	2 640	3 022	1 500	22 162
ANTSIRABE II	ANTANAMBAO	15 000	2 640	3 278	1 900	22 818
ANTSIRABE II	ANTANIMANDRY	15 000	2 640	918	700	19 258
ANTSIRABE II	ANTSOATANY	15 000	1 320	1 181	500	18 001
ANTSIRABE II	BELAZAO	15 000	1 320	1 366	700	18 386
ANTSIRABE II	MANANDONA	15 000	2 640	1 290	1 100	20 030
ANTSIRABE II	MANDROSOHASINA	15 000	1 320	2 135	1 200	19 655
ANTSIRABE II	MANGARANO	15 000	1 320	1 052	1 100	18 472
ANTSIRABE II	SAHANIVOTRY MANANDONA	15 000	3 960	1 008	1 100	21 068
ANTSIRABE II	SOANINDRARINY	15 000	2 640	2 147	1 200	20 987
ANTSIRABE II	TSARAHONENANA SAHANIVOTRY	15 000	2 640	1 764	1 200	20 604
ANTSIRABE II	VINANINKARENA	15 000	2 640	1 306	600	19 546
AMBATOLAMPY	CU AMBATOLAMPY	15 000	1 320	2 867	2 224	21 411
AMBATOLAMPY	AMBATONDRAKALAVAO	15 000	1 320	1 263	700	18 283
AMBATOLAMPY	AMBODIFARIHY FENOMANANA	15 000	1 320	1 189	500	18 009
AMBATOLAMPY	AMBOHIPIHAONANA	15 000	1 320	1 718	900	18 938
AMBATOLAMPY	ANDRANOVELONA	15 000	2 640	1 492	1 500	20 632
AMBATOLAMPY	ANDRAVOLA VOHIPENO	15 000	1 320	1 057	500	17 877
AMBATOLAMPY	ANDRIAMBILANY	15 000	1 320	1 057	700	18 077
AMBATOLAMPY	ANTAKASINA	15 000	1 320	959	1 300	18 579
AMBATOLAMPY	ANTANAMALAZA	15 000	1 320	1 181	1 100	18 601
AMBATOLAMPY	ANTANIMASAKA	15 000	1 320	1 057	400	17 777
AMBATOLAMPY	ANTSAMPANDRANO	15 000	3 960	1 715	1 300	21 975
AMBATOLAMPY	BEHENJY	15 000	3 960	1 810	1 700	22 470
AMBATOLAMPY	BELAMBO FIRAISANA	15 000	1 320	1 173	800	18 293
AMBATOLAMPY	MANJAKATOMPO	15 000	1 320	1 057	700	18 077
AMBATOLAMPY	MORARANO	15 000	1 320	1 135	800	18 255
AMBATOLAMPY	SABOTSY NAMATOANA	15 000	1 320	1 057	600	17 977
AMBATOLAMPY	TSIAFAJAVONA ANKARATRA	15 000	1 320	1 862	1 100	19 282
AMBATOLAMPY	TSINJOARIVO	15 000	1 320	2 465	2 000	20 785
AMBATOLAMPY	ANDRIANTSIVALANA	15 000	1 320	1 057	-	17 377
ANTANIFOTSY	CR ANTANIFOTSY	15 000	3 960	5 068	6 500	30 528
ANTANIFOTSY	AMBATOLAHY	15 000	1 320	1 368	800	18 488
ANTANIFOTSY	AMBATOMIADY	15 000	3 960	2 606	1 900	23 466
ANTANIFOTSY	AMBATOTSIPIHINA	15 000	1 320	2 564	1 700	20 584
ANTANIFOTSY	AMBODIRIANA	15 000	2 640	1 293	900	19 833
ANTANIFOTSY	AMBOHIMANDROSO	15 000	1 320	2 767	2 000	21 087
ANTANIFOTSY	AMBOHITOMPOINA	15 000	2 640	2 883	4 100	24 623
ANTANIFOTSY	AMPITATAFIKA	15 000	1 320	2 906	2 600	21 826
ANTANIFOTSY	ANDRANOFITO	15 000	2 640	1 404	1 200	20 244
ANTANIFOTSY	ANTSahalava	15 000	1 320	2 732	1 500	20 552
ANTANIFOTSY	ANTSAMPANDRANO	15 000	2 640	2 510	3 700	23 850
ANTANIFOTSY	BELANITRA	15 000	10 560	1 696	2 100	29 356
ANTANIFOTSY	ANJAMANGA (2015)	15 000	1 320	1 057	-	17 377
ANTANIFOTSY	SOAMANANDRARINY (2015)	15 000	1 320	1 057	-	17 377
BETAFO	CU BETAFO	15 000	1 320	2 816	2 184	21 320
BETAFO	ALAKAMISY ANATIVATO	15 000	1 320	1 057	400	17 777
BETAFO	ALAKAMISY MAROSOSONA	15 000	1 320	1 078	1 000	18 398
BETAFO	ALAROBIA BEMAHA	15 000	1 320	1 756	1 500	19 576
BETAFO	AMBATONIKOLAHY	15 000	2 640	2 014	900	20 554
BETAFO	AMBOHIMANAMBOLA	15 000	2 640	2 529	3 000	23 169
BETAFO	AMBOHIMASINA	15 000	1 320	2 345	2 800	21 465
BETAFO	ANDRANOMAFANA	15 000	1 320	1 057	500	17 877
BETAFO	ANDREMBESOA	15 000	1 320	2 115	2 100	20 535
BETAFO	ANOSIARIVO MANAPA	15 000	2 640	1 535	2 100	21 275
BETAFO	ANTOHOBE	15 000	2 640	1 151	1 100	19 891
BETAFO	ANTSOSO	15 000	1 320	1 057	500	17 877
BETAFO	INANANTONANA	15 000	1 320	1 355	900	18 575
BETAFO	MAHAIZA	15 000	1 320	2 211	1 800	20 331
BETAFO	MANDRITSARA	15 000	2 640	1 294	1 300	20 234
BETAFO	MANOHISOA	15 000	2 640	1 381	1 500	20 521
BETAFO	SOAVINA	15 000	1 320	1 296	1 000	18 616
BETAFO	TRITRIVA	15 000	1 320	1 057	800	18 177
FARATSIHO	CR FARATSIHO	15 000	3 960	4 023	3 000	25 983
FARATSIHO	AMBOHIBORONA	15 000	3 960	2 080	1 300	22 340
FARATSIHO	ANDRANOMIADY	15 000	1 320	1 057	500	17 877
FARATSIHO	ANTSAMPANIMAHAZO	15 000	2 640	1 573	900	20 113
FARATSIHO	FARAVOHITRA	15 000	1 320	1 014	700	18 034
FARATSIHO	MIANDRARIVO	15 000	3 960	4 128	3 300	26 388

(En milliers d' ariary)

Districts	Communes	FONCTIONNEMENT (*)	CSB	ETAT CIVIL	EPP	Total par Commune
FARATSIHO	RAMAINANDRO	15 000	2 640	1 736	1 300	20 676
FARATSIHO	VALABETOKANA	15 000	2 640	881	800	19 321
FARATSIHO	VINANINONY ATSIMO	15 000	2 640	3 966	2 200	23 806
MANDOTO	ANJOMA RAMARTINA	15 000	2 640	2 471	1 500	21 611
MANDOTO	ANKAZOMIRIOTRA	15 000	1 320	2 784	2 100	21 204
MANDOTO	ANTANAMBAO AMBARY	15 000	1 320	1 720	1 800	19 840
MANDOTO	BETSOHANA	15 000	1 320	1 136	1 400	18 856
MANDOTO	FIDIRANA	15 000	1 320	2 857	1 600	20 777
MANDOTO	CR MANDOTO	15 000	2 640	2 503	2 600	22 743
MANDOTO	VASIANA	15 000	2 640	1 467	1 200	20 307
MANDOTO	VINANY	15 000	1 320	1 930	2 100	20 350
MANDOTO	MAROMANDRAY	15 000	2 640	1 057	-	18 697
ANTSIRANANA I	CU DIEGO SUAREZ	15 000	3 960	8 448	6 553	33 961
ANTSIRANANA II	AMBONDRONA	15 000	1 320	1 057	1 000	18 377
ANTSIRANANA II	ANDRAFIABE	15 000	1 320	1 057	1 200	18 577
ANTSIRANANA II	ANDRANOFANJAVA	15 000	1 320	1 057	1 600	18 977
ANTSIRANANA II	ANDRANOVONDRONINA	15 000	2 640	1 057	900	19 597
ANTSIRANANA II	ANIVORANO NORD	15 000	3 960	2 632	2 800	24 392
ANTSIRANANA II	ANKARONGANA	15 000	1 320	1 057	800	18 177
ANTSIRANANA II	ANKETRAKABE	15 000	1 320	1 057	1 100	18 477
ANTSIRANANA II	ANTANAMITARANA	15 000	1 320	1 057	400	17 777
ANTSIRANANA II	ANTSAHAMPANO	15 000	2 640	1 057	700	19 397
ANTSIRANANA II	ANTSALAKA	15 000	1 320	1 057	500	17 877
ANTSIRANANA II	ANTSOHA	15 000	-	1 057	400	16 457
ANTSIRANANA II	BOBAKILANDY	15 000	1 320	1 057	500	17 877
ANTSIRANANA II	BOBASAKOA	15 000	1 320	1 057	600	17 977
ANTSIRANANA II	JOFFRE VILLE	15 000	1 320	1 057	200	17 577
ANTSIRANANA II	MAHALINA	15 000	1 320	1 057	700	18 077
ANTSIRANANA II	MAHAVANONA	15 000	2 640	1 780	1 900	21 320
ANTSIRANANA II	MANGAOKA	15 000	3 960	1 057	1 000	21 017
ANTSIRANANA II	MOSOROLAVA	15 000	2 640	1 057	1 200	19 897
ANTSIRANANA II	RAMENA	15 000	1 320	1 057	400	17 777
ANTSIRANANA II	SADJOAVATO	15 000	1 320	1 057	700	18 077
ANTSIRANANA II	SAKARAMY	15 000	1 320	1 057	500	17 877
ANTSIRANANA II	AMBOLOBOZOBE	15 000	1 320	1 057	-	17 377
ANTSIRANANA II	ANTSAKOABE	15 000	-	1 057	-	16 057
AMBILOBE	CU AMBILOBE	15 000	1 320	5 051	3 918	25 289
AMBILOBE	AMBAKIRANO	15 000	2 640	1 545	3 100	22 285
AMBILOBE	AMBARAKARAKA	15 000	2 640	1 057	2 300	20 997
AMBILOBE	AMBATOBEN'ANJAVY	15 000	2 640	1 057	1 000	19 697
AMBILOBE	AMBODIBONARA	15 000	1 320	1 057	300	17 677
AMBILOBE	AMPONDRALAVA	15 000	1 320	1 057	500	17 877
AMBILOBE	ANABORANO IFASY	15 000	1 320	2 000	2 700	21 020
AMBILOBE	ANJIABE AMBONY	15 000	1 320	1 057	500	17 877
AMBILOBE	ANTSARAVIBE	15 000	3 960	2 242	1 600	22 802
AMBILOBE	ANTSOHIMBONDRONA	15 000	2 640	799	1 500	19 939
AMBILOBE	BERAMANJA	15 000	2 640	2 268	3 000	22 908
AMBILOBE	BETSIAKA	15 000	5 280	3 096	2 000	25 376
AMBILOBE	MANAMBATO	15 000	2 640	1 057	1 100	19 797
AMBILOBE	MANTALY	15 000	1 320	2 287	1 200	19 807
AMBILOBE	TANAMBAO MARIVORAHONA	15 000	1 320	2 116	1 100	19 536
AMBILOBE	ANTANABE	15 000	1 320	1 057	-	17 377
AMBILOBE	SIRAMA	15 000	1 320	1 057	-	17 377
NOSY-BE	CU NOSY-BE HELL-VILLE	15 000	14 520	6 345	4 922	40 787
AMBANJA	CU AMBANJA	15 000	2 640	5 371	4 167	27 178
AMBANJA	AMBALAHONKO	15 000	1 320	1 057	200	17 577
AMBANJA	AMBALIHA	15 000	1 320	1 057	300	17 677
AMBANJA	AMBODIMANGA RAMENA	15 000	1 320	601	2 800	19 721
AMBANJA	AMBOHIMARINA	15 000	2 640	1 057	400	19 097
AMBANJA	AMBOHIMENA	15 000	1 320	1 057	700	18 077
AMBANJA	AMBOHITRANDRIANA	15 000	1 320	1 057	1 300	18 677
AMBANJA	ANKATAFA	15 000	1 320	1 057	400	17 777
AMBANJA	ANKINGAMELOKA	15 000	1 320	1 057	800	18 177
AMBANJA	ANORONTSANGANA	15 000	2 640	949	1 900	20 489
AMBANJA	ANTAFIAMBOTRY	15 000	2 640	1 057	800	19 497
AMBANJA	ANTRANOKARANY	15 000	2 640	1 405	1 000	20 045
AMBANJA	ANTSAKOAMANONDRO	15 000	1 320	1 057	1 000	18 377
AMBANJA	ANTSATSAKA	15 000	3 960	1 057	400	20 417
AMBANJA	ANTSIRABE	15 000	1 320	1 057	1 500	18 877
AMBANJA	BEMANEVIKY HAUT SAMBIRANO	15 000	2 640	1 064	800	19 504
AMBANJA	BEMANEVIKY OUEST	15 000	2 640	1 057	1 400	20 097
AMBANJA	BENAVONY	15 000	-	1 057	400	16 457
AMBANJA	DJANGO	15 000	1 320	1 057	800	18 177
AMBANJA	MAEVATANANA	15 000	1 320	1 057	900	18 277
AMBANJA	MAHERIVARATRA	15 000	1 320	1 057	700	18 077
AMBANJA	MAROTOLANA	15 000	2 640	1 851	2 200	21 691

(En milliers d' ariary)

Districts	Communes	FONCTIONNEMENT (*)	CSB	ETAT CIVIL	EPP	Total par Commune
AMBANJA	MAROVATO	15 000	1 320	1 057	700	18 077
AMBANJA	ANTSAHABE CENTRE	15 000	-	1 057	-	16 057
ANTALAHA	CU ANTALAHA	15 000	-	6 231	4 833	26 064
ANTALAHA	AMBALABE	15 000	1 320	1 788	1 700	19 808
ANTALAHA	AMBINANIFAHO	15 000	1 320	1 108	1 500	18 928
ANTALAHA	AMBOHITRALANANA	15 000	2 640	1 937	1 900	21 477
ANTALAHA	AMPAHANA	15 000	3 960	1 939	2 000	22 899
ANTALAHA	AMPANAVOANA	15 000	1 320	1 363	1 700	19 383
ANTALAHA	AMPOHIBE	15 000	1 320	2 014	2 900	21 234
ANTALAHA	ANDAMPY	15 000	-	1 057	1 500	17 557
ANTALAHA	ANTANANAMBO	15 000	1 320	1 673	1 900	19 893
ANTALAHA	ANTOMBANA	15 000	-	1 917	1 900	18 817
ANTALAHA	ANTSAHANORO	15 000	-	1 608	1 500	18 108
ANTALAHA	ANTSAMBALAHY	15 000	-	1 057	1 000	17 057
ANTALAHA	LANJARIVO	15 000	-	1 987	1 800	18 787
ANTALAHA	MAROFINARITRA	15 000	2 640	957	1 900	20 497
ANTALAHA	SARAHANDRANO	15 000	1 320	1 057	800	18 177
ANTALAHA	VINANIVAO	15 000	2 640	1 057	1 500	20 197
ANTALAHA	MANAKAMBAHINY ANKAVIA (CR 2015)	15 000	1 320	1 057	-	17 377
ANTALAHA	SAHANTAHA (CR 2015)	15 000	1 320	1 057	-	17 377
SAMBAVA	CU SAMBAVA	15 000	2 640	6 054	4 696	28 390
SAMBAVA	AMBATOAFO	15 000	1 320	1 320	1 800	19 440
SAMBAVA	AMBOANGIBE	15 000	1 320	1 305	2 400	20 025
SAMBAVA	AMBODIAMPANA	15 000	3 960	1 124	1 100	21 184
SAMBAVA	AMBODIVOARA	15 000	2 640	1 116	1 200	19 956
SAMBAVA	AMBOHIMALAZA	15 000	3 960	1 057	800	20 817
SAMBAVA	AMBOHIMITSINJO	15 000	1 320	1 057	900	18 277
SAMBAVA	ANALAMAHO	15 000	1 320	1 057	800	18 177
SAMBAVA	ANDRAHANJO	15 000	1 320	1 057	1 500	18 877
SAMBAVA	ANDRATAMARINA	15 000	2 640	1 057	1 000	19 697
SAMBAVA	ANDREMBONA	15 000	1 320	1 057	800	18 177
SAMBAVA	ANJANGOVERATRA	15 000	1 320	3 060	2 200	21 580
SAMBAVA	ANJIALAVA	15 000	1 320	1 057	1 700	19 077
SAMBAVA	ANJINJAOMBY	15 000	1 320	1 057	800	18 177
SAMBAVA	ANTINDRA	15 000	1 320	1 652	3 300	21 272
SAMBAVA	ANTSAHAVARIBE	15 000	1 320	1 660	3 100	21 080
SAMBAVA	ANTSAMBAHARO	15 000	1 320	1 057	600	17 977
SAMBAVA	BEMANEVIKA	15 000	2 640	1 521	700	19 861
SAMBAVA	BEVONOTRA	15 000	2 640	2 467	5 100	25 207
SAMBAVA	FARAHALANA	15 000	1 320	2 748	2 100	21 168
SAMBAVA	MAROAMBIHY	15 000	1 320	1 181	900	18 401
SAMBAVA	MAROGAONA	15 000	2 640	1 057	1 700	20 397
SAMBAVA	MAROJALA	15 000	1 320	1 636	1 300	19 256
SAMBAVA	MORAFENO	15 000	1 320	992	1 300	18 612
SAMBAVA	NOSIARINA	15 000	1 320	1 057	1 100	18 477
SAMBAVA	TANAMBAO DAUD	15 000	2 640	1 057	1 700	20 397
SAMBAVA	ANDAPABE (CR 2015)	15 000	1 320	1 057	-	17 377
SAMBAVA	MAHASOA ANTINDRA (CR 2015)	15 000	-	1 057	-	16 057
ANDAPA	CU ANDAPA	15 000	1 320	2 819	2 187	21 326
ANDAPA	AMBALAMANASY II	15 000	1 320	845	1 500	18 665
ANDAPA	AMBODIANGEZOKA	15 000	2 640	1 435	1 800	20 875
ANDAPA	AMBODIMANGA I	15 000	3 960	1 043	1 600	21 603
ANDAPA	ANDRAKATA	15 000	-	1 057	500	16 557
ANDAPA	ANDRANOMENA	15 000	-	1 057	500	16 557
ANDAPA	ANJIALAVABE	15 000	1 320	1 057	1 000	18 377
ANDAPA	ANKIAKABE NORD	15 000	1 320	1 057	500	17 877
ANDAPA	ANOVIARA	15 000	1 320	943	1 700	18 963
ANDAPA	ANTSAHAMENA	15 000	1 320	1 057	1 600	18 977
ANDAPA	BEALAMPONA	15 000	1 320	1 400	1 100	18 820
ANDAPA	BELAOKA LOKOHO	15 000	2 640	1 057	900	19 597
ANDAPA	BELAOKA MAROVATO	15 000	2 640	1 057	600	19 297
ANDAPA	BETSAKOTSAKO ANDRANOTSARA	15 000	1 320	1 057	800	18 177
ANDAPA	DOANY	15 000	3 960	2 668	2 300	23 928
ANDAPA	MAROVATO	15 000	1 320	1 057	500	17 877
ANDAPA	MATSOHELY	15 000	1 320	1 057	700	18 077
ANDAPA	TANANDAVA	15 000	2 640	1 057	700	19 397
ANDAPA	AMBALAVELONA (CR 2015)	15 000	2 640	1 057	-	18 697
ANDAPA	AMBODIDIVAINA (CR 2015)	15 000	-	1 057	-	16 057
ANDAPA	ANDASIBE KOBACHENA (CR 2015)	15 000	1 320	1 057	-	17 377
VOHEMAR	CU VOHEMAR	15 000	2 640	1 684	1 307	20 631
VOHEMAR	AMBALASATRANA	15 000	1 320	1 057	1 200	18 577
VOHEMAR	AMBINANIN'ANDRAVORY	15 000	2 640	1 515	2 700	21 855
VOHEMAR	AMBORIALA	15 000	1 320	1 144	1 500	18 964
VOHEMAR	AMPANEFENA	15 000	1 320	2 348	2 300	20 968
VOHEMAR	AMPISIKINANA	15 000	1 320	1 057	1 300	18 677
VOHEMAR	AMPONDRA	15 000	2 640	1 615	2 800	22 055

(En milliers d' ariary)

Districts	Communes	FONCTIONNEMENT (*)	CSB	ETAT CIVIL	EPP	Total par Commune
VOHEMAR	ANDRAFAINKONA	15 000	1 320	1 057	800	18 177
VOHEMAR	ANDRAVORY	15 000	1 320	1 057	1 300	18 677
VOHEMAR	ANTSAHAVARIBE	15 000	1 320	1 435	1 300	19 055
VOHEMAR	ANTSIRABE NORD	15 000	6 600	4 871	3 600	30 071
VOHEMAR	BELAMBO	15 000	2 640	1 057	1 100	19 797
VOHEMAR	BOBAKINDRO	15 000	1 320	1 057	2 100	19 477
VOHEMAR	DARAINA	15 000	2 640	1 156	2 000	20 796
VOHEMAR	FANAMBANA	15 000	2 640	1 489	3 000	22 129
VOHEMAR	MAROMOKOTRA LOKY	15 000	2 640	1 057	1 200	19 897
VOHEMAR	MILANOA	15 000	2 640	2 297	2 100	22 037
VOHEMAR	NOSIBE	15 000	3 960	1 057	1 900	21 917
VOHEMAR	TSARABARIA	15 000	3 960	2 654	3 100	24 714
KANDREHO	CR KANDREHO	15 000	1 320	1 057	600	17 977
KANDREHO	AMBALIHA	15 000	1 320	1 057	400	17 777
KANDREHO	ANDASIBE	15 000	1 320	1 057	500	17 877
KANDREHO	ANTANIMBARIBE	15 000	1 320	1 057	400	17 777
KANDREHO	BEHAZOMATY	15 000	1 320	1 057	400	17 777
KANDREHO	BETAIMBOAY	15 000	1 320	1 057	400	17 777
KANDREHO	MAHATSINJO SUD	15 000	-	1 057	-	16 057
MAEVATANANA	CU MAEVATANANA	15 000	1 320	2 014	1 562	19 896
MAEVATANANA	AMBALAJIA	15 000	1 320	1 057	700	18 077
MAEVATANANA	AMBALANJANAKOMBY	15 000	1 320	656	1 100	18 076
MAEVATANANA	ANDRIBA	15 000	2 640	1 057	1 700	20 397
MAEVATANANA	ANTANIMBARY	15 000	1 320	1 057	800	18 177
MAEVATANANA	ANTSIAFABOSITRA	15 000	3 960	2 251	3 000	24 211
MAEVATANANA	BEMOKOTRA	15 000	1 320	1 057	700	18 077
MAEVATANANA	BERATSIMANINA	15 000	1 320	1 057	1 000	18 377
MAEVATANANA	MADIROMIRAFY	15 000	1 320	1 057	300	17 677
MAEVATANANA	MAEVATANANA II	15 000	-	1 460	3 000	19 460
MAEVATANANA	MAHATSINJO	15 000	2 640	1 663	2 100	21 403
MAEVATANANA	MAHAZOMA	15 000	1 320	2 505	1 400	20 225
MAEVATANANA	MANGABE	15 000	2 640	1 057	1 000	19 697
MAEVATANANA	MARIA	15 000	1 320	1 057	1 200	18 577
MAEVATANANA	MAROKORO	15 000	1 320	1 057	500	17 877
MAEVATANANA	MORAFENO	15 000	2 640	1 057	1 200	19 897
MAEVATANANA	TSARARANO	15 000	2 640	2 164	800	20 604
MAEVATANANA	BEANANA (2015)	15 000	1 320	1 057	-	17 377
MAEVATANANA	BERIVOTRA 5/5 (2015)	15 000	-	1 057	-	16 057
TSARATANANA	CU TSARATANANA	15 000	3 960	2 482	1 926	23 368
TSARATANANA	AMBAKIRENY	15 000	5 280	1 881	4 100	26 261
TSARATANANA	AMPANDRANA	15 000	2 640	1 057	800	19 497
TSARATANANA	ANDRIAMENA	15 000	5 280	1 004	3 600	24 884
TSARATANANA	BEKAPAIKA	15 000	2 640	1 480	1 700	20 820
TSARATANANA	BETRANDEKA	15 000	2 640	999	1 200	19 839
TSARATANANA	BRIEVILLE	15 000	5 280	975	1 800	23 055
TSARATANANA	KELILOHA	15 000	2 640	1 057	1 000	19 697
TSARATANANA	MANAKANA	15 000	1 320	1 057	1 300	18 677
TSARATANANA	SAKOAMADINIKI	15 000	1 320	1 057	1 500	18 877
TSARATANANA	SAROBARATRA	15 000	3 960	2 191	1 600	22 751
TSARATANANA	TSARAROVA	15 000	1 320	1 057	1 200	18 577
TSARATANANA	ISINKO (2015)	15 000	-	1 057	-	16 057
AMBATO BOENI	CU AMBATO AMBARIMAY	15 000	2 640	3 883	3 012	24 535
AMBATO BOENI	AMBONDROMAMY	15 000	1 320	1 057	500	17 877
AMBATO BOENI	ANDRANOFASIKA	15 000	1 320	2 125	1 200	19 645
AMBATO BOENI	ANDRANOMAMY	15 000	5 280	2 865	1 600	24 745
AMBATO BOENI	ANJAJIA	15 000	1 320	3 566	1 800	21 686
AMBATO BOENI	ANKIJABE	15 000	2 640	3 259	1 600	22 499
AMBATO BOENI	ANKIRIHITRA	15 000	1 320	1 322	1 200	18 842
AMBATO BOENI	MADIROVALO	15 000	2 640	5 261	2 400	25 301
AMBATO BOENI	MANERINERINA	15 000	3 960	3 549	1 700	24 209
AMBATO BOENI	SITAMPIKY	15 000	2 640	2 127	1 600	21 367
AMBATO BOENI	TSARAMANDROSO	15 000	2 640	2 721	1 000	21 361
AMBATO BOENI	AMBESISIKA (2015)	15 000	1 320	1 057	-	17 377
MAHAJANGA I	MAHAJANGA	15 000	10 560	16 412	-	41 972
MAHAJANGA II	AMBALABE BEFANJAVA	15 000	3 960	1 057	1 200	21 217
MAHAJANGA II	AMBALAKIDA	15 000	3 960	1 057	1 600	21 617
MAHAJANGA II	ANDRANOBOKA	15 000	2 640	1 057	1 400	20 097
MAHAJANGA II	BEKOBAY	15 000	1 320	1 057	1 300	18 677
MAHAJANGA II	BELOBAKA	15 000	2 640	1 874	1 700	21 214
MAHAJANGA II	BETSAKO	15 000	2 640	972	1 300	19 912
MAHAJANGA II	BOANAMARY	15 000	2 640	1 057	700	19 397
MAHAJANGA II	MAHAJAMBA USINE	15 000	5 280	2 906	1 200	24 386
MAHAJANGA II	MARIARANO	15 000	2 640	1 057	2 200	20 897
SOALALA	CU SOALALA	15 000	6 600	1 869	1 450	24 919
SOALALA	AMBOHIPAKY	15 000	7 920	1 248	2 000	26 168
SOALALA	ANDRANOMAVO	15 000	5 280	1 958	4 200	26 438

(En milliers d'ariary)

Districts	Communes	FONCTIONNEMENT (*)	CSB	ETAT CIVIL	EPP	Total par Commune
SOALALA	ANTSAKOAMILEKA (2015)	15 000	1 320	1 057	-	17 377
MAROVOAY	CU MAROVOAY	15 000	2 640	4 146	3 216	25 002
MAROVOAY	AMBOLOMOTY	15 000	2 640	1 453	700	19 793
MAROVOAY	ANKARAOBATO	15 000	1 320	1 874	800	18 994
MAROVOAY	ANKAZOMBORONA	15 000	3 960	3 891	3 400	26 251
MAROVOAY	ANOSINALAINOLONA	15 000	1 320	1 427	600	18 347
MAROVOAY	ANTANAMBAO ANDRANOLAVA	15 000	2 640	1 057	900	19 597
MAROVOAY	ANTANIMASAKA	15 000	2 640	1 057	600	19 297
MAROVOAY	BEMAHARIVO	15 000	2 640	1 981	1 600	21 221
MAROVOAY	MANARATSANDRY	15 000	1 320	2 201	1 500	20 021
MAROVOAY	MAROSAKOA	15 000	1 320	1 057	1 200	18 577
MAROVOAY	MAROVOAY BANLIEUE	15 000	2 640	1 872	1 400	20 912
MAROVOAY	TSARARANO	15 000	1 320	1 249	700	18 269
MAROVOAY	ANKABOKA (2015)	15 000	1 320	1 057	-	17 377
MITSINJO	CR MITSINJO	15 000	7 920	1 057	2 000	25 977
MITSINJO	AMBARIMANINGA	15 000	1 320	1 057	300	17 677
MITSINJO	ANTONGOMENA BEVARY	15 000	1 320	1 399	1 500	19 219
MITSINJO	ANTSEZA	15 000	1 320	1 057	1 100	18 477
MITSINJO	BEKIPAY	15 000	2 640	1 057	1 000	19 697
MITSINJO	KATSEPY	15 000	3 960	990	2 100	22 050
MITSINJO	MATSAKABANJA	15 000	3 960	2 671	1 700	23 331
ANALALAVA	CU ANALALAVA	15 000	3 960	1 057	1 103	21 120
ANALALAVA	AMBALIHA	15 000	1 320	1 057	1 400	18 777
ANALALAVA	AMBARIJEBY SUD	15 000	1 320	1 057	800	18 177
ANALALAVA	AMBOLOBOZO	15 000	5 280	1 492	3 200	24 972
ANALALAVA	ANDRIBAVONTSONA	15 000	-	1 057	1 200	17 257
ANALALAVA	ANGOAKA SUD	15 000	-	1 057	1 200	17 257
ANALALAVA	ANKARAMY	15 000	6 600	2 204	3 100	26 904
ANALALAVA	ANTONIBE	15 000	2 640	2 584	3 500	23 724
ANALALAVA	BEFOTAKA NORD	15 000	2 640	1 457	2 100	21 197
ANALALAVA	MAHADRODROKA	15 000	1 320	1 057	1 900	19 277
ANALALAVA	MAROMANDIA	15 000	1 320	1 370	4 800	22 490
ANALALAVA	MAROVANTAZA	15 000	1 320	1 057	1 300	18 677
ANALALAVA	MAROVATOLENA	15 000	2 640	1 145	1 700	20 485
ANALALAVA	ANDREVOREVO (2015)	15 000	-	1 057	-	16 057
ANALALAVA	BEJOFO	15 000	2 640	1 057	-	18 697
ANTSOHIHY	CU ANTSOHIHY	15 000	1 320	3 643	2 826	22 789
ANTSOHIHY	AMBODIMADIRO	15 000	3 960	1 057	1 500	21 517
ANTSOHIHY	AMBODIMANARY	15 000	2 640	1 358	1 900	20 898
ANTSOHIHY	AMBODIMANDRESY	15 000	1 320	1 560	1 700	19 580
ANTSOHIHY	AMPANDRIANKILANDY	15 000	2 640	1 929	2 000	21 569
ANTSOHIHY	ANAHIDRANO	15 000	2 640	2 455	1 600	21 695
ANTSOHIHY	ANDREBA	15 000	1 320	1 121	1 000	18 441
ANTSOHIHY	ANJALAZALA	15 000	5 280	1 057	1 900	23 237
ANTSOHIHY	ANJAMANGIRANA	15 000	2 640	1 645	1 800	21 085
ANTSOHIHY	ANKERIKA	15 000	2 640	1 057	1 300	19 997
ANTSOHIHY	ANTSAHABE	15 000	3 960	1 953	2 800	23 713
ANTSOHIHY	MAROALA	15 000	3 960	819	1 400	21 179
ANTSOHIHY	AMBALAFAMILY	15 000	1 320	1 057	-	17 377
BEALANANA	CU BEALANANA	15 000	1 320	2 287	1 774	20 381
BEALANANA	AMBALAROMBA	15 000	1 320	1 057	900	18 277
BEALANANA	AMBARARATA SOFIA	15 000	1 320	1 057	2 000	19 377
BEALANANA	AMBARARATABE NORD	15 000	-	1 057	1 600	17 657
BEALANANA	AMBATORIHA EST	15 000	2 640	1 511	1 600	20 751
BEALANANA	AMBATOSIA	15 000	2 640	1 223	1 900	20 763
BEALANANA	AMBODIADABO M	15 000	1 320	1 057	2 000	19 377
BEALANANA	AMBODIAMPANA	15 000	2 640	1 057	700	19 397
BEALANANA	AMBODISIKIDY	15 000	1 320	1 057	3 000	20 377
BEALANANA	AMBOVONOMBY	15 000	1 320	1 057	1 000	18 377
BEALANANA	ANALILA	15 000	1 320	1 057	1 300	18 677
BEALANANA	ANJOZOROMADOSY	15 000	1 320	1 057	1 300	18 677
BEALANANA	ANKAZOTOKANA	15 000	1 320	1 057	700	18 077
BEALANANA	ANTANANIVO HAUT	15 000	2 640	1 057	1 500	20 197
BEALANANA	ANTSAMAKA	15 000	2 640	1 057	1 200	19 897
BEALANANA	BEANDRAREZONA	15 000	3 960	1 057	1 400	21 417
BEALANANA	MANGINDRANO	15 000	3 960	1 057	2 200	22 217
BEALANANA	MAROTOLANA	15 000	1 320	1 057	1 900	19 277
BEALANANA	AMBOHIMISONDROTRA (2015)	15 000	1 320	1 057	-	17 377
BEALANANA	ANTSIRADAVA (2015)	15 000	-	1 057	-	16 057
BEFANDRIANA NORD	CU BEFANDRIANA NORD	15 000	1 320	1 218	945	18 483
BEFANDRIANA NORD	AMBARARATA	15 000	3 960	1 395	1 700	22 055
BEFANDRIANA NORD	AMBODIMOTSO SUD	15 000	2 640	1 313	1 400	20 353
BEFANDRIANA NORD	AMBOLIDIBE EST	15 000	3 960	2 002	4 200	25 162
BEFANDRIANA NORD	ANKARONGANA	15 000	5 280	3 313	4 300	27 893
BEFANDRIANA NORD	ANTSAKABARY	15 000	3 960	3 925	5 400	28 285
BEFANDRIANA NORD	ANTSAKANALABE	15 000	3 960	1 860	2 900	23 720

(En milliers d' ariary)

Districts	Communes	FONCTIONNEMENT (*)	CSB	ETAT CIVIL	EPP	Total par Commune
BEFANDRIANA NORD	MAROAMALONA	15 000	2 640	1 498	1 700	20 838
BEFANDRIANA NORD	MATSONDAKANA	15 000	1 320	1 486	8 700	26 506
BEFANDRIANA NORD	MORAFENO	15 000	6 600	1 878	3 700	27 178
BEFANDRIANA NORD	TSARAHONENANA	15 000	6 600	2 629	4 000	28 229
BEFANDRIANA NORD	TSIAMALAO	15 000	5 280	2 467	4 000	26 747
BEFANDRIANA NORD	AMBODIMOTSO HAUT(2015)	15 000	-	1 057	-	16 057
BEFANDRIANA NORD	BELALONA (2015)	15 000	3 960	1 057	-	20 017
MAMPIKONY	CU MAMPIKONY	15 000	1 320	1 868	1 449	19 637
MAMPIKONY	AMBODIHAZOAMBO	15 000	1 320	486	1 600	18 406
MAMPIKONY	AMBOHITOAKA	15 000	3 960	2 547	2 200	23 707
MAMPIKONY	AMPASIMATERA	15 000	2 640	2 103	1 100	20 843
MAMPIKONY	ANKIRIRIKY	15 000	-	1 057	500	16 557
MAMPIKONY	BEKORATSAKA	15 000	2 640	2 682	2 900	23 222
MAMPIKONY	BETARAMAHAMAY	15 000	1 320	1 057	900	18 277
MAMPIKONY	KOMAJIA	15 000	1 320	1 057	1 200	18 577
MAMPIKONY	MALAKIALINA	15 000	1 320	2 592	1 800	20 712
MAMPIKONY	MAMPIKONY II	15 000	1 320	3 040	2 900	22 260
MAMPIKONY	AGNOVOLAVA NORD	15 000	3 960	1 057	-	20 017
PORT-BERGE(BORIZINY-VAOVAO)	CU PORT BERGE	15 000	1 320	2 033	1 577	19 930
PORT-BERGE(BORIZINY-VAOVAO)	AMBANJABE	15 000	1 320	1 099	1 300	18 719
PORT-BERGE(BORIZINY-VAOVAO)	AMBODIMAHABIBO	15 000	1 320	650	2 400	19 370
PORT-BERGE(BORIZINY-VAOVAO)	AMBODISAKOANA	15 000	2 640	1 048	1 500	20 188
PORT-BERGE(BORIZINY-VAOVAO)	AMBODIVONGO	15 000	1 320	1 111	1 700	19 131
PORT-BERGE(BORIZINY-VAOVAO)	AMPARIHY	15 000	1 320	1 157	1 600	19 077
PORT-BERGE(BORIZINY-VAOVAO)	ANDRANOMEVA	15 000	1 320	1 160	2 000	19 480
PORT-BERGE(BORIZINY-VAOVAO)	LEANJA	15 000	2 640	2 492	2 900	23 032
PORT-BERGE(BORIZINY-VAOVAO)	MAEVARANOHELY	15 000	1 320	1 057	1 100	18 477
PORT-BERGE(BORIZINY-VAOVAO)	MAROVATO	15 000	2 640	1 692	2 300	21 632
PORT-BERGE(BORIZINY-VAOVAO)	PORT BERGE II	15 000	-	1 057	1 400	17 457
PORT-BERGE(BORIZINY-VAOVAO)	TSARAHASINA	15 000	1 320	2 338	1 700	20 358
PORT-BERGE(BORIZINY-VAOVAO)	TSARATANANA I	15 000	2 640	1 057	1 100	19 797
PORT-BERGE(BORIZINY-VAOVAO)	TSININGIA	15 000	1 320	1 390	2 100	19 810
PORT-BERGE(BORIZINY-VAOVAO)	TSINJOMITONDRAKA	15 000	2 640	1 668	2 000	21 308
PORT-BERGE(BORIZINY-VAOVAO)	AMBATOMILAHATRANO(2015)	15 000	2 640	1 057	-	18 697
PORT-BERGE(BORIZINY-VAOVAO)	ANDRANOMENA I (2015)	15 000	1 320	1 057	-	17 377
PORT-BERGE(BORIZINY-VAOVAO)	IHOBAKA (2015)	15 000	1 320	1 057	-	17 377
MANDRITSARA	CU MANDRITSARA	15 000	1 320	2 388	1 852	20 560
MANDRITSARA	AMBALAKIRAJY	15 000	2 640	2 014	3 000	22 654
MANDRITSARA	AMBARIKORANO	15 000	1 320	1 057	700	18 077
MANDRITSARA	AMBARIPAIKA	15 000	1 320	1 057	900	18 277
MANDRITSARA	AMBILOMBE	15 000	1 320	1 057	1 200	18 577
MANDRITSARA	AMBOABOA	15 000	1 320	1 057	2 200	19 577
MANDRITSARA	AMBODIADABO	15 000	1 320	1 057	1 100	18 477
MANDRITSARA	AMBODIAMONTANA KIANGA	15 000	1 320	1 057	800	18 177
MANDRITSARA	AMBOHISOA	15 000	1 320	1 057	1 300	18 677
MANDRITSARA	AMBORONDOLO	15 000	1 320	1 057	500	17 877
MANDRITSARA	AMPATAKAMARORENY	15 000	1 320	1 057	1 500	18 877
MANDRITSARA	ANDOHAJANGO	15 000	2 640	1 057	1 800	20 497
MANDRITSARA	ANDRATAMARINA	15 000	1 320	1 057	1 200	18 577
MANDRITSARA	ANJIABE	15 000	2 640	1 057	1 600	20 297
MANDRITSARA	ANKIABE-SALOHY	15 000	2 640	1 944	4 600	24 184
MANDRITSARA	ANKIAKABE-FONOKO	15 000	-	1 057	1 000	17 057
MANDRITSARA	ANTANAMBAON'AMBERINA	15 000	1 320	1 207	4 700	22 227
MANDRITSARA	ANTANANDAVA	15 000	1 320	983	2 100	19 403
MANDRITSARA	ANTSATRAMIDOLA	15 000	1 320	858	1 700	18 878
MANDRITSARA	ANTSIATSIKA	15 000	2 640	1 057	1 500	20 197
MANDRITSARA	ANTSIRABE CENTRE	15 000	1 320	947	1 700	18 967
MANDRITSARA	ANTSOHA	15 000	-	857	2 800	18 657
MANDRITSARA	KALANDY	15 000	2 640	2 199	3 000	22 839
MANDRITSARA	MANAMPANEVA	15 000	1 320	1 057	1 700	19 077
MANDRITSARA	MAROTANDRANO	15 000	2 640	1 729	2 200	21 569
MANDRITSARA	PONT SOFIA	15 000	1 320	1 057	1 800	19 177
MANDRITSARA	TSARAJOMOKA	15 000	2 640	1 057	1 700	20 397
MANDRITSARA	TSARATANANA	15 000	1 320	1 057	1 600	18 977
MANDRITSARA	AMBINANY FANGO	15 000	1 320	1 057	-	17 377
BESALAMPY	CU BESALAMPY	15 000	1 320	1 433	1 111	18 864
BESALAMPY	AMBOLODIA SUD	15 000	1 320	1 057	1 300	18 677
BESALAMPY	AMPAKO	15 000	1 320	1 057	1 000	18 377
BESALAMPY	ANKASAKASA TSIBIRAY	15 000	1 320	1 057	2 300	19 677
BESALAMPY	BEKODOKA	15 000	1 320	1 057	2 000	19 377
BESALAMPY	MAHABE	15 000	1 320	652	1 000	17 972
BESALAMPY	MAROVOAY SUD	15 000	1 320	1 057	1 200	18 577
BESALAMPY	SOANENGA	15 000	2 640	1 057	1 400	20 097
BESALAMPY	ANTSIRASIRA	15 000	-	1 057	-	16 057
AMBATOMAINTY	CR AMBATOMAINTY	15 000	1 320	1 057	1 400	18 777
AMBATOMAINTY	BEMARIVO	15 000	3 960	1 057	1 300	21 317

(En milliers d' ariary)

Districts	Communes	FONCTIONNEMENT (*)	CSB	ETAT CIVIL	EPP	Total par Commune
AMBATOMAINTY	MAROTSIALEHA	15 000	2 640	1 057	1 000	19 697
AMBATOMAINTY	SARODRANO	15 000	1 320	1 057	1 700	19 077
AMBATOMAINTY	MAKARAINGO (2015)	15 000	1 320	1 057	-	17 377
ANTSALOVA	CR ANTSALOVA	15 000	1 320	1 740	1 300	19 360
ANTSALOVA	BEKOPAKA	15 000	2 640	1 223	700	19 563
ANTSALOVA	MASOARIVO	15 000	3 960	1 420	1 100	21 480
ANTSALOVA	SOAHANY	15 000	3 960	1 057	600	20 617
ANTSALOVA	TRANGAHY	15 000	3 960	1 057	1 300	21 317
ANTSALOVA	BEMARAHА ANTSINANANA	15 000	1 320	1 057	-	17 377
MAINTIRANO	CU MAINTIRANO	15 000	1 320	1 414	1 097	18 831
MAINTIRANO	ANDABOTOKA	15 000	1 320	1 057	300	17 677
MAINTIRANO	ANDRANOVAO	15 000	1 320	1 057	800	18 177
MAINTIRANO	ANDREA	15 000	1 320	1 057	700	18 077
MAINTIRANO	ANKISATRA	15 000	1 320	1 057	600	17 977
MAINTIRANO	ANTSAIDOHА BEBAO	15 000	1 320	1 057	300	17 677
MAINTIRANO	ANTSONDRODAVA	15 000	1 320	1 057	500	17 877
MAINTIRANO	BEBABOKY SUD	15 000	1 320	1 057	700	18 077
MAINTIRANO	BELITSAKY	15 000	1 320	1 057	500	17 877
MAINTIRANO	BEMOKOTRA SUD	15 000	1 320	1 057	800	18 177
MAINTIRANO	BEREVO/RANOBE	15 000	2 640	1 057	300	18 997
MAINTIRANO	BETANATANANA	15 000	1 320	1 057	1 300	18 677
MAINTIRANO	MAFAIJJO	15 000	1 320	1 057	600	17 977
MAINTIRANO	MAROHAZO	15 000	2 640	1 057	700	19 397
MAINTIRANO	MAROMAVO	15 000	1 320	1 057	100	17 477
MAINTIRANO	TAMBOHORANO	15 000	1 320	1 057	800	18 177
MAINTIRANO	VEROMANGA	15 000	1 320	1 057	100	17 477
MORAFENOBE	CR MORAFENOBE	15 000	5 280	1 696	2 800	24 776
MORAFENOBE	ANDRAMY	15 000	1 320	1 057	2 500	19 877
MORAFENOBE	BERAVINA	15 000	2 640	1 057	1 100	19 797
MORAFENOBE	ANTRANOKOAKY (2015)	15 000	2 640	1 057	-	18 697
IVOHIBE	CR IVOHIBE	15 000	1 320	2 647	5 200	24 167
IVOHIBE	ANTAMBOHOBE	15 000	1 320	2 007	3 100	21 427
IVOHIBE	IVONGO	15 000	1 320	1 057	1 600	18 977
IVOHIBE	MAROPAИKA	15 000	1 320	1 642	3 200	21 162
IVOHIBE	ANTARAMENA (2015)	15 000	2 640	1 057	-	18 697
IVOHIBE	KOTIPA (2015)	15 000	1 320	1 057	-	17 377
IAKORA	CR IAKORA	15 000	2 640	2 141	3 100	22 881
IAKORA	BEGOGO	15 000	3 960	1 973	2 100	23 033
IAKORA	RANOTSARA NORD	15 000	1 320	2 654	3 000	21 974
IAKORA	ANDRANOMBAO (2015)	15 000	1 320	1 057	-	17 377
IAKORA	VOLAMBITA (2015)	15 000	1 320	1 057	-	17 377
IHOZY	CU IHOZY	15 000	1 320	3 016	2 339	21 675
IHOZY	AMBATOLAHY	15 000	1 320	2 239	3 800	22 359
IHOZY	AMBIА	15 000	1 320	1 057	1 600	18 977
IHOZY	ANALALIRY	15 000	1 320	1 057	1 800	19 177
IHOZY	ANALAVOKA	15 000	1 320	1 057	1 700	19 077
IHOZY	ANDIOLAVA	15 000	1 320	1 057	1 900	19 277
IHOZY	ANKILY	15 000	1 320	1 057	800	18 177
IHOZY	ANTSOHA	15 000	-	1 057	800	16 857
IHOZY	ILAKAKA	15 000	1 320	2 649	1 800	20 769
IHOZY	IRINA	15 000	1 320	1 057	600	17 977
IHOZY	MAHASOA	15 000	1 320	3 286	2 400	22 006
IHOZY	MENAMATY ILOTO	15 000	1 320	1 057	1 100	18 477
IHOZY	RANOHIRA	15 000	1 320	2 019	2 600	20 939
IHOZY	SAHAMBANO	15 000	1 320	1 057	1 600	18 977
IHOZY	SAKALALINA	15 000	1 320	2 014	1 400	19 734
IHOZY	SATROKALA	15 000	1 320	2 313	2 600	21 233
IHOZY	SOAMATASY	15 000	2 640	1 057	1 600	20 297
IHOZY	TOLOHOMIADY	15 000	1 320	1 057	500	17 877
IHOZY	ZAZAFOTSY	15 000	1 320	1 057	2 200	19 577
IHOZY	ANDOHAN'ILAKAKA (2015)	15 000	1 320	1 057	-	17 377
AMBATOFINANDRAHANA	CU AMBATOFINANDRAHANA	15 000	5 280	3 640	2 823	26 743
AMBATOFINANDRAHANA	AMBATOMIFANONGOA	15 000	3 960	2 425	1 800	23 185
AMBATOFINANDRAHANA	AMBONDROMISOTRA	15 000	3 960	2 216	1 500	22 676
AMBATOFINANDRAHANA	AMBOROMPOTSY	15 000	2 640	2 900	2 200	22 740
AMBATOFINANDRAHANA	FENOARIVO	15 000	3 960	2 687	3 300	24 947
AMBATOFINANDRAHANA	ITREMO	15 000	3 960	1 057	2 600	22 617
AMBATOFINANDRAHANA	MANDROSONORO	15 000	1 320	1 877	2 200	20 397
AMBATOFINANDRAHANA	MANGATABOAHANGY	15 000	1 320	1 057	1 100	18 477
AMBATOFINANDRAHANA	SOAVINA	15 000	7 920	2 975	3 400	29 295
AMBOSITRA	CU AMBOSITRA	15 000	2 640	2 932	2 275	22 847
AMBOSITRA	ALAKAMISY AMBOHIJATO	15 000	2 640	815	1 100	19 555
AMBOSITRA	AMBALAMANAKANA	15 000	1 320	1 057	900	18 277
AMBOSITRA	AMBATOFITORAHANA	15 000	1 320	1 057	700	18 077
AMBOSITRA	AMBINANINDRANO	15 000	3 960	2 068	2 900	23 928
AMBOSITRA	AMBOHIMITOMBO I	15 000	1 320	865	2 000	19 185

(En milliers d' ariary)

Districts	Communes	FONCTIONNEMENT (*)	CSB	ETAT CIVIL	EPP	Total par Commune
AMBOSITRA	AMBOHIMITOMBO II	15 000	1 320	1 057	1 200	18 577
AMBOSITRA	AMBOSITRA II	15 000	2 640	1 613	1 700	20 953
AMBOSITRA	ANDINA	15 000	2 640	1 623	1 600	20 863
AMBOSITRA	ANKAZOAMBO	15 000	1 320	1 057	400	17 777
AMBOSITRA	ANTOETRA	15 000	2 640	1 492	2 900	22 032
AMBOSITRA	FAHIZAY	15 000	1 320	1 057	700	18 077
AMBOSITRA	IHADILANANA	15 000	2 640	1 057	1 000	19 697
AMBOSITRA	ILAKA CENTRE	15 000	1 320	1 231	1 600	19 151
AMBOSITRA	IMERINA IMADY	15 000	1 320	1 057	400	17 777
AMBOSITRA	IVATO	15 000	3 960	2 225	1 500	22 685
AMBOSITRA	IVONY MIARAMIASA	15 000	1 320	1 057	600	17 977
AMBOSITRA	KIANJANDRAKEFINA	15 000	2 640	1 257	1 500	20 397
AMBOSITRA	MAHAZINA AMBOHIPIERENANA	15 000	1 320	1 057	700	18 077
AMBOSITRA	MAROSOA	15 000	2 640	1 057	1 500	20 197
AMBOSITRA	SAHATSIHO AMBOHIMANJAKA	15 000	2 640	1 057	1 100	19 797
AMBOSITRA	TSARASOTRA	15 000	5 280	2 396	3 100	25 776
AMBOSITRA	VOHIDAHY	15 000	1 320	1 057	1 500	18 877
AMBOSITRA	AMBOHIPERIVOANA (2015)	15 000	1 320	1 057	-	17 377
AMBOSITRA	ANKAZOTSARARAVINA (2015)	15 000	-	1 057	-	16 057
FANDRIANA	CU FANDRIANA	15 000	5 280	2 722	2 111	25 113
FANDRIANA	ALAKAMISY AMBOHIMHAZO	15 000	3 960	1 519	1 500	21 979
FANDRIANA	ANKARINORO	15 000	2 640	1 057	1 300	19 997
FANDRIANA	BETSIMISOTRA	15 000	2 640	1 057	1 300	19 997
FANDRIANA	FIADANANA	15 000	1 320	1 362	2 200	19 882
FANDRIANA	IMITO	15 000	3 960	1 818	1 700	22 478
FANDRIANA	MAHAZOARIVO	15 000	2 640	1 166	2 100	20 906
FANDRIANA	MIARINAVARATRA	15 000	9 240	2 970	4 900	32 110
FANDRIANA	MILAMAINA	15 000	1 320	1 057	500	17 877
FANDRIANA	SAHAMADIO FISAKANA	15 000	3 960	1 449	2 200	22 609
FANDRIANA	SANDRANDAHY	15 000	5 280	2 428	4 200	26 908
FANDRIANA	TATAMALAZA	15 000	2 640	1 057	700	19 397
FANDRIANA	TSARAZAZA	15 000	9 240	2 028	4 600	30 868
FANDRIANA	ISANDRANDAHY AMBONY (2015)	15 000	-	1 057	-	16 057
FANDRIANA	SOANAKAMBANA (2015)	15 000	-	1 057	-	16 057
MANANDRIANA	CR AMBOVOMBE CENTRE	15 000	1 320	2 207	2 700	21 227
MANANDRIANA	AMBATOMARINA	15 000	1 320	983	1 900	19 203
MANANDRIANA	AMBOHIMHAZO	15 000	1 320	591	1 600	18 511
MANANDRIANA	AMBOHIMILANJA	15 000	1 320	1 057	1 200	18 577
MANANDRIANA	AMBOHIPO	15 000	1 320	1 057	700	18 077
MANANDRIANA	ANDAKATANY	15 000	1 320	1 057	500	17 877
MANANDRIANA	ANJOMA NANDIHIZANA	15 000	1 320	1 328	1 200	18 848
MANANDRIANA	ANJOMAN'ANKONA	15 000	1 320	1 057	1 100	18 477
MANANDRIANA	TALATA VOHIMENA	15 000	2 640	2 257	2 100	21 997
MANANDRIANA	VINANY ANDAKATANIKELY	15 000	1 320	1 057	600	17 977
MANANDRIANA	ILANJONA (2015)	15 000	1 320	1 057	-	17 377
MANANDRIANA	SOATANANA (2015)	15 000	-	1 057	-	16 057
BEFOTAKA	CR BEFOTAKA SUD	15 000	1 320	1 057	1 400	18 777
BEFOTAKA	ANTANINARENINA	15 000	1 320	1 057	600	17 977
BEFOTAKA	ANTONDABE	15 000	1 320	1 057	1 100	18 477
BEFOTAKA	BEHARENA	15 000	1 320	1 057	1 200	18 577
BEFOTAKA	BEKOFABA SUD	15 000	1 320	1 057	700	18 077
BEFOTAKA	MAROVITSIKA SUD	15 000	2 640	1 057	1 400	20 097
BEFOTAKA	RANOTSARA SUD	15 000	1 320	1 057	1 700	19 077
BEFOTAKA	ANTOKOBORITELO (2015)	15 000	-	1 057	-	16 057
BEFOTAKA	INOSY (2015)	15 000	-	1 057	-	16 057
FARAFANGANA	CU FARAFANGANA	15 000	1 320	4 124	3 199	23 643
FARAFANGANA	AMBALATANY	15 000	1 320	1 928	1 100	19 348
FARAFANGANA	AMBALAVATO ANTEVATO	15 000	1 320	1 057	500	17 877
FARAFANGANA	AMBALAVATO NORD	15 000	2 640	958	1 700	20 298
FARAFANGANA	AMBOHIGOGO	15 000	2 640	1 988	1 000	20 628
FARAFANGANA	AMBOHIMANDROSO	15 000	1 320	1 854	1 000	19 174
FARAFANGANA	AMPOROFORO	15 000	1 320	1 057	1 400	18 777
FARAFANGANA	ANKARANA MIRAIHINA	15 000	1 320	2 277	1 400	19 997
FARAFANGANA	ANOSIVELO	15 000	1 320	1 826	1 200	19 346
FARAFANGANA	ANOSY TSARARAFANA	15 000	1 320	3 732	1 600	21 652
FARAFANGANA	ANTSERANAMBE	15 000	1 320	1 057	800	18 177
FARAFANGANA	BERETRA BEVOAY	15 000	1 320	1 057	1 100	18 477
FARAFANGANA	EFATSY	15 000	1 320	1 057	700	18 077
FARAFANGANA	ETROTROKA ATSIMO	15 000	2 640	4 786	1 400	23 826
FARAFANGANA	EVATO	15 000	1 320	2 955	1 800	21 075
FARAFANGANA	FENOARIVO	15 000	1 320	3 218	900	20 438
FARAFANGANA	IABOHAZO	15 000	1 320	1 057	1 300	18 677
FARAFANGANA	IHOROMBE	15 000	1 320	1 057	1 000	18 377
FARAFANGANA	IVANDRIKA	15 000	1 320	1 057	700	18 077
FARAFANGANA	MAHABO MANANIVO	15 000	1 320	1 057	1 000	18 377
FARAFANGANA	MAHAFASA CENTRE	15 000	1 320	2 855	1 500	20 675

(En milliers d'ariary)

Districts	Communes	FONCTIONNEMENT (*)	CSB	ETAT CIVIL	EPP	Total par Commune
FARAFANGANA	MAHAVELO	15 000	1 320	1 057	500	17 877
FARAFANGANA	MAHERIRATY	15 000	1 320	1 057	1 200	18 577
FARAFANGANA	MANAMBOTRA ATSIMO	15 000	1 320	1 057	600	17 977
FARAFANGANA	MAROVANDRIKA	15 000	3 960	1 968	1 800	22 728
FARAFANGANA	NAMOHOVA IABORANO	15 000	1 320	1 057	1 000	18 377
FARAFANGANA	SAHAMADIO	15 000	1 320	1 423	1 600	19 343
FARAFANGANA	TANGAINONY	15 000	1 320	3 127	1 800	21 247
FARAFANGANA	TOVONA	15 000	1 320	2 124	900	19 344
FARAFANGANA	VOHILENGO	15 000	1 320	2 879	2 100	21 299
FARAFANGANA	VOHIMASY	15 000	1 320	1 057	700	18 077
FARAFANGANA	VOHITROMBY	15 000	1 320	1 057	700	18 077
FARAFANGANA	VOHILAVAN'I MANAMPATRA (2015)	15 000	1 320	1 057	-	17 377
VANGAINDRANO	CU VANGAINDRANO	15 000	2 640	5 037	3 907	26 584
VANGAINDRANO	AMBATOLAVA	15 000	1 320	1 057	1 300	18 677
VANGAINDRANO	AMBONGO	15 000	2 640	1 021	1 400	20 061
VANGAINDRANO	AMPARIHY EST	15 000	2 640	1 057	1 200	19 897
VANGAINDRANO	AMPASIMALEMY	15 000	2 640	2 400	1 400	21 440
VANGAINDRANO	AMPATAKA	15 000	3 960	1 057	1 300	21 317
VANGAINDRANO	ANILOBE	15 000	1 320	1 971	900	19 191
VANGAINDRANO	BEKARAOKY	15 000	1 320	1 057	300	17 677
VANGAINDRANO	BEMA	15 000	1 320	1 057	800	18 177
VANGAINDRANO	BEVATA	15 000	1 320	904	1 500	18 724
VANGAINDRANO	FENOAMBANY	15 000	1 320	1 057	1 000	18 377
VANGAINDRANO	IARA	15 000	1 320	1 574	1 100	18 994
VANGAINDRANO	ISAHARA	15 000	2 640	1 057	1 300	19 997
VANGAINDRANO	KARIMBARY	15 000	1 320	1 057	900	18 277
VANGAINDRANO	LOHAFARY	15 000	2 640	1 057	1 200	19 897
VANGAINDRANO	LOPARY	15 000	2 640	3 556	1 800	22 996
VANGAINDRANO	MANAMBONDRO	15 000	1 320	526	1 100	17 946
VANGAINDRANO	MAROKIBO	15 000	1 320	1 057	600	17 977
VANGAINDRANO	MASIANAKA	15 000	2 640	2 143	1 700	21 483
VANGAINDRANO	MATANGA	15 000	2 640	3 063	2 000	22 703
VANGAINDRANO	RANOMENA	15 000	2 640	3 065	2 500	23 205
VANGAINDRANO	SANDRAVINANY	15 000	1 320	1 057	700	18 077
VANGAINDRANO	SOAMANOVA	15 000	1 320	1 336	800	18 456
VANGAINDRANO	TSIANOFANA	15 000	1 320	1 057	1 500	18 877
VANGAINDRANO	TSIATELY	15 000	2 640	3 090	900	21 630
VANGAINDRANO	VATANATO	15 000	1 320	1 057	1 600	18 977
VANGAINDRANO	VOHIMALAZA	15 000	3 960	2 355	1 100	22 415
VANGAINDRANO	VOHIPAHO	15 000	1 320	3 004	1 600	20 924
VANGAINDRANO	VOHITRAMBO	15 000	1 320	1 410	1 300	19 030
VANGAINDRANO	FONILAZA (2015)	15 000	1 320	1 057	-	17 377
VANGAINDRANO	MAHABE (2015)	15 000	1 320	1 057	-	17 377
MIDONGY-ATSIMO	CR NOSIFENO	15 000	3 960	2 032	1 600	22 592
MIDONGY-ATSIMO	ANDRANOLALINA	15 000	2 640	1 057	1 300	19 997
MIDONGY-ATSIMO	ANKAZOVELO	15 000	1 320	1 057	900	18 277
MIDONGY-ATSIMO	IVONDRO (ex-LAVARATY)	15 000	1 320	1 057	1 200	18 577
MIDONGY-ATSIMO	ZARA (MALIORANO)	15 000	1 320	1 057	1 400	18 777
MIDONGY-ATSIMO	SOAKIBANY	15 000	2 640	1 057	1 000	19 697
MIDONGY-ATSIMO	BEVAHO (2015)	15 000	1 320	1 057	-	17 377
VONDROZO	CR VONDROZO	15 000	1 320	1 057	600	17 977
VONDROZO	AMBOHIMANA	15 000	2 640	1 057	700	19 397
VONDROZO	ANANDRAVY	15 000	1 320	1 057	1 500	18 877
VONDROZO	ANDAKANA	15 000	2 640	1 057	1 000	19 697
VONDROZO	ANTOKONALA	15 000	1 320	1 057	1 200	18 577
VONDROZO	IAMONTA	15 000	1 320	1 057	2 200	19 577
VONDROZO	IVATO	15 000	1 320	1 057	2 300	19 677
VONDROZO	KARIANGA	15 000	1 320	1 868	2 700	20 888
VONDROZO	MAHATSINJO	15 000	1 320	1 117	1 900	19 337
VONDROZO	MAHAVELO	15 000	1 320	1 305	2 200	19 825
VONDROZO	MAHAZOARIVO	15 000	1 320	1 057	2 500	19 877
VONDROZO	MANAMBIDALA	15 000	1 320	2 150	1 600	20 070
VONDROZO	MANATO	15 000	1 320	2 280	1 800	20 400
VONDROZO	MORTEZA	15 000	1 320	1 510	900	18 730
VONDROZO	VOHIBOREKA	15 000	2 640	1 057	1 800	20 497
VONDROZO	VOHIMARY	15 000	1 320	1 057	-	17 377
VONDROZO	AMBODIRANO (2015)	15 000	1 320	1 057	-	17 377
VONDROZO	ANDOHARANO (2015)	15 000	-	1 057	-	16 057
FIANARANTSOA I	CU FIANARANTSOA	15 000	15 840	16 617	12 889	60 346
AMBALAVAO	CU AMBALAVAO	15 000	2 640	4 376	3 395	25 411
AMBALAVAO	AMBINANINDOVOKA	15 000	2 640	1 057	1 200	19 897
AMBALAVAO	AMBINANIROA	15 000	3 960	3 730	2 200	24 890
AMBALAVAO	AMBOHIMAHAMASINA	15 000	2 640	2 663	2 800	23 103
AMBALAVAO	AMBOHIMANDROSO	15 000	2 640	1 273	900	19 813
AMBALAVAO	ANDRAINJATO	15 000	1 320	1 057	600	17 977
AMBALAVAO	ANJOMA	15 000	2 640	2 329	1 900	21 869

(En milliers d'ariary)

Districts	Communes	FONCTIONNEMENT (*)	CSB	ETAT CIVIL	EPP	Total par Commune
AMBALAVAO	ANKARAMENA	15 000	1 320	1 057	1 500	18 877
AMBALAVAO	BESOA	15 000	1 320	1 057	1 400	18 777
AMBALAVAO	FENOARIVO	15 000	1 320	1 057	1 100	18 477
AMBALAVAO	IARINTSENA	15 000	3 960	2 548	4 500	26 008
AMBALAVAO	KIRANO	15 000	1 320	1 057	800	18 177
AMBALAVAO	MAHAZONY	15 000	2 640	1 381	1 300	20 321
AMBALAVAO	MANAMISOA	15 000	1 320	1 057	900	18 277
AMBALAVAO	MIARINARIVO	15 000	1 320	1 057	1 200	18 577
AMBALAVAO	SENDRISOA	15 000	2 640	1 079	2 300	21 019
AMBALAVAO	VOHITSAOKA	15 000	1 320	2 096	3 600	22 016
AMBALAVAO	NAMOLY (2015)	15 000	-	1 057	-	16 057
AMBALAVAO	VOLAMENA (2015)	15 000	-	1 057	-	16 057
AMBOHIMAHASOA	CU AMBOHIMAHASOA	15 000	1 320	1 057	12	17 389
AMBOHIMAHASOA	AMBALAKINDRESY	15 000	2 640	1 717	1 600	20 957
AMBOHIMAHASOA	AMBATOSOA	15 000	1 320	1 489	600	18 409
AMBOHIMAHASOA	AMBOHINAMBOARINA	15 000	1 320	1 474	900	18 694
AMBOHIMAHASOA	AMPITANA	15 000	1 320	1 106	900	18 326
AMBOHIMAHASOA	ANKAFINA TSARAFIDY	15 000	2 640	1 577	1 000	20 217
AMBOHIMAHASOA	ANKERANA	15 000	1 320	1 057	1 000	18 377
AMBOHIMAHASOA	BEFETA	15 000	2 640	2 127	1 100	20 867
AMBOHIMAHASOA	CAMP ROBIN	15 000	1 320	1 342	800	18 462
AMBOHIMAHASOA	FIADANANA	15 000	1 320	2 233	1 600	20 153
AMBOHIMAHASOA	ISAKA	15 000	1 320	1 057	1 200	18 577
AMBOHIMAHASOA	KALALAO	15 000	1 320	1 658	1 200	19 178
AMBOHIMAHASOA	MANANDROY	15 000	1 320	1 495	1 200	19 015
AMBOHIMAHASOA	MORAFENO	15 000	1 320	1 126	1 000	18 446
AMBOHIMAHASOA	SAHATONA	15 000	1 320	1 123	800	18 243
AMBOHIMAHASOA	SAHAVE	15 000	1 320	1 684	1 300	19 304
AMBOHIMAHASOA	VOHIPOSA	15 000	1 320	2 156	1 600	20 076
AMBOHIMAHASOA	VOHITRARIVO	15 000	1 320	1 057	900	18 277
IKALAMAVONY	CR IKALAMAVONY	15 000	2 640	3 718	3 000	24 358
IKALAMAVONY	AMBATOMAINTY	15 000	2 640	1 057	2 100	20 797
IKALAMAVONY	FITAMPITO	15 000	1 320	1 057	1 300	18 677
IKALAMAVONY	MANGIDY	15 000	2 640	1 863	2 100	21 603
IKALAMAVONY	SOLILA	15 000	1 320	2 583	2 200	21 103
IKALAMAVONY	TANAMARINA BEKISOPA	15 000	1 320	1 057	800	18 177
IKALAMAVONY	TANAMARINA SAKAY	15 000	1 320	1 057	1 800	19 177
IKALAMAVONY	TSITONDROINA	15 000	1 320	1 057	1 500	18 877
LALANGINA	ALAKAMISY AMBOHIMAHA	15 000	1 320	2 585	1 200	20 105
LALANGINA	ALATSINAINY IALAMARINA	15 000	1 320	2 108	1 800	20 228
LALANGINA	AMBALAKELY	15 000	1 320	1 432	700	18 452
LALANGINA	AMBALAMAHASOA	15 000	1 320	1 057	700	18 077
LALANGINA	ANDRAINJATO CENTRE	15 000	1 320	1 057	600	17 977
LALANGINA	ANDRAINJATO EST	15 000	1 320	1 057	400	17 777
LALANGINA	ANDROY	15 000	2 640	1 421	1 300	20 361
LALANGINA	FANDRANDAVA	15 000	1 320	807	400	17 527
LALANGINA	IALANANINDRO	15 000	1 320	1 057	500	17 877
LALANGINA	IVOAMBA	15 000	1 320	822	800	17 942
LALANGINA	MAHATSINJONY	15 000	2 640	1 353	700	19 693
LALANGINA	SAHAMBAVY	15 000	1 320	1 813	900	19 033
LALANGINA	TAINDAMBO	15 000	1 320	879	500	17 699
LALANGINA	AMPATSY AMPANGABE (2015)	15 000	-	1 057	-	16 057
LALANGINA	SAHAFATA (2015)	15 000	-	1 057	-	16 057
LALANGINA	VINANINORO ANDREFANA (2015)	15 000	1 320	1 057	-	17 377
VOHIBATO	ALAKAMISY ITENINA	15 000	1 320	1 732	1 500	19 552
VOHIBATO	ANDRANOMIDITRA	15 000	1 320	1 846	1 400	19 566
VOHIBATO	ANDRANOVORIVATO	15 000	2 640	2 308	1 900	21 848
VOHIBATO	ANKAROMALAZA MIFANASOA	15 000	1 320	1 057	500	17 877
VOHIBATO	IHAZOARA	15 000	2 640	1 057	1 000	19 697
VOHIBATO	MAHADITRA	15 000	2 640	2 006	1 600	21 246
VOHIBATO	MAHASOABE	15 000	1 320	2 407	1 800	20 527
VOHIBATO	MANEVA	15 000	1 320	1 057	700	18 077
VOHIBATO	SOAINDRANA	15 000	1 320	1 057	400	17 777
VOHIBATO	TALATA AMPANO	15 000	1 320	1 671	1 400	19 391
VOHIBATO	VINANITELO	15 000	1 320	1 791	1 700	19 811
VOHIBATO	VOHIBATO OUEST	15 000	1 320	1 057	700	18 077
VOHIBATO	VOHIMARINA	15 000	2 640	1 009	2 800	21 449
VOHIBATO	VOHITRAFENO	15 000	1 320	1 197	1 000	18 517
VOHIBATO	ANJANOMANONA TSIMIAVAKA (2015)	15 000	-	1 057	-	16 057
VOHIBATO	LAMOSINA 2015)	15 000	1 320	1 057	-	17 377
ISANDRA	AMBALAMIDERA II	15 000	1 320	1 057	500	17 877
ISANDRA	AMBONDRONA	15 000	1 320	1 767	1 500	19 587
ISANDRA	ANDOHARANOMAITSO	15 000	1 320	2 784	2 700	21 804
ISANDRA	ANJOMA ITSARA	15 000	1 320	1 057	800	18 177
ISANDRA	ANKARINARIVO MANIRISOA	15 000	1 320	1 142	700	18 162
ISANDRA	FANJAKANA	15 000	1 320	1 004	1 600	18 924

(En milliers d' ariary)

Districts	Communes	FONCTIONNEMENT (*)	CSB	ETAT CIVIL	EPP	Total par Commune
ISANDRA	IAVONOMBY VOHIBOLA	15 000	1 320	1 225	700	18 245
ISANDRA	ISORANA	15 000	1 320	1 626	1 000	18 946
ISANDRA	MAHAZOARIVO	15 000	1 320	813	900	18 033
ISANDRA	NASANDRATRONY	15 000	1 320	953	800	18 073
ISANDRA	SOATANANA	15 000	1 320	1 057	800	18 177
ISANDRA	AMBALAMIDERA AMBOHIMANANA (2015)	15 000	1 320	1 057	-	17 377
ISANDRA	ANDREAMALAMA (2015)	15 000	1 320	1 057	-	17 377
IFANADIANA	CU IFANADIANA	15 000	1 320	1 156	897	18 373
IFANADIANA	AMBOHIMANGA DU SUD	15 000	2 640	1 624	3 400	22 664
IFANADIANA	AMBOHIMIERA	15 000	2 640	1 680	2 800	22 120
IFANADIANA	ANALAMPASINA	15 000	1 320	1 057	1 700	19 077
IFANADIANA	ANDRORANGAVOLA	15 000	2 640	1 844	3 000	22 484
IFANADIANA	ANTARETRA	15 000	1 320	1 057	1 900	19 277
IFANADIANA	ANTSINDRA	15 000	1 320	1 057	2 100	19 477
IFANADIANA	FASINTSARA	15 000	2 640	1 095	3 400	22 135
IFANADIANA	KELILALINA	15 000	1 320	1 344	1 600	19 264
IFANADIANA	MAROHARATRA	15 000	2 640	1 775	4 100	23 515
IFANADIANA	MAROTOKO	15 000	1 320	1 333	3 300	20 953
IFANADIANA	RANOMAFANA	15 000	1 320	1 057	1 500	18 877
IFANADIANA	TSARATANANA	15 000	2 640	2 532	4 200	24 372
IFANADIANA	AMBIABE (2015)	15 000	-	1 057	-	16 057
IFANADIANA	AMPASINAMBO (2015)	15 000	-	1 057	-	16 057
NOSY-VARIKA	CR NOSY VARIKA	15 000	1 320	1 941	4 000	22 261
NOSY-VARIKA	AMBAHY	15 000	1 320	1 057	2 500	19 877
NOSY-VARIKA	AMBAKOBE	15 000	1 320	1 057	1 600	18 977
NOSY-VARIKA	AMBODIARA	15 000	1 320	1 057	1 800	19 177
NOSY-VARIKA	AMBODILAFA	15 000	2 640	1 885	3 000	22 525
NOSY-VARIKA	AMBODIRIAN'I SAHAFARY	15 000	1 320	2 274	3 700	22 294
NOSY-VARIKA	AMPASINAMBO	15 000	3 960	1 318	3 300	23 578
NOSY-VARIKA	ANDARA	15 000	1 320	1 057	1 400	18 777
NOSY-VARIKA	ANDRORANGAVOLA	15 000	1 320	1 057	1 900	19 277
NOSY-VARIKA	ANGODONGODONA	15 000	2 640	765	2 300	20 705
NOSY-VARIKA	ANTANAMBAO I	15 000	-	1 057	1 900	17 957
NOSY-VARIKA	BEFODY	15 000	1 320	1 057	2 200	19 577
NOSY-VARIKA	FIADANANA	15 000	1 320	1 981	2 800	21 101
NOSY-VARIKA	SAHAVATO	15 000	1 320	4 153	5 500	25 973
NOSY-VARIKA	SOAVINA	15 000	3 960	4 172	6 200	29 332
NOSY-VARIKA	VOHIDROA	15 000	1 320	1 057	1 700	19 077
NOSY-VARIKA	VOHILAVA	15 000	2 640	1 951	2 600	22 191
NOSY-VARIKA	VOHITRANDRIANA	15 000	2 640	2 631	3 600	23 871
NOSY-VARIKA	FANIVELONA (2015)	15 000	2 640	1 057	-	18 697
MANANJARY	CU MANANJARY	15 000	1 320	2 866	2 223	21 409
MANANJARY	AMBALAHOSY NORD	15 000	2 640	1 057	700	19 397
MANANJARY	AMBODINONOKA	15 000	2 640	1 784	2 400	21 824
MANANJARY	AMBOHIMIARINA II	15 000	1 320	1 057	900	18 277
MANANJARY	AMBOHINIHAONANA	15 000	3 960	2 547	2 400	23 907
MANANJARY	AMBOHITSARA EST	15 000	1 320	1 057	1 200	18 577
MANANJARY	ANDONABE	15 000	2 640	1 057	1 800	20 497
MANANJARY	ANDRANAMBOLAVA	15 000	1 320	1 057	900	18 277
MANANJARY	ANDRANOMAVO	15 000	1 320	1 057	1 600	18 977
MANANJARY	ANKATAFANA	15 000	1 320	1 350	600	18 270
MANANJARY	ANOSIMPARIHY	15 000	2 640	1 057	2 200	20 897
MANANJARY	ANTARETRA	15 000	-	1 057	1 400	17 457
MANANJARY	ANTSENAVULO	15 000	1 320	1 511	2 400	20 231
MANANJARY	KIANJAVATO	15 000	1 320	1 057	1 300	18 677
MANANJARY	MAHATSARA-ATSIMO	15 000	1 320	1 057	1 600	18 977
MANANJARY	MAHATSARA-IEFAKA	15 000	2 640	1 057	1 500	20 197
MANANJARY	MAHAVOKY NORD	15 000	1 320	1 057	1 100	18 477
MANANJARY	MAHELA	15 000	2 640	1 167	2 500	21 307
MANANJARY	MANAKANA NORD	15 000	1 320	1 057	800	18 177
MANANJARY	MAROFOTOTRA	15 000	1 320	1 057	2 100	19 477
MANANJARY	MAROKARIMA	15 000	1 320	1 207	1 800	19 327
MANANJARY	MAROSANGY	15 000	2 640	1 057	1 100	19 797
MANANJARY	MORAFENO	15 000	1 320	1 615	1 800	19 735
MANANJARY	NAMORONA	15 000	1 320	1 863	2 700	20 883
MANANJARY	SANDROHY	15 000	1 320	1 057	1 200	18 577
MANANJARY	TSARAVARY	15 000	1 320	1 057	700	18 077
MANANJARY	TSIATOSIKA	15 000	1 320	1 327	2 300	19 947
MANANJARY	VATOHANDRINA	15 000	1 320	1 057	1 100	18 477
MANANJARY	VOHILAVA	15 000	2 640	3 598	3 400	24 638
MANANJARY	MAROFODY (2015)	15 000	-	1 057	-	16 057
MANANJARY	TSARAHAFATRA (2015)	15 000	-	1 057	-	16 057
MANAKARA ATSIMO	CU MANAKARA	15 000	2 640	3 876	3 007	24 523
MANAKARA ATSIMO	AMBAHATRAZO	15 000	1 320	1 057	800	18 177
MANAKARA ATSIMO	AMBAHIVE	15 000	1 320	1 482	1 100	18 902
MANAKARA ATSIMO	AMBALAROKA	15 000	1 320	1 021	1 500	18 841

(En milliers d' ariary)

Districts	Communes	FONCTIONNEMENT (*)	CSB	ETAT CIVIL	EPP	Total par Commune
MANAKARA ATSIMO	AMBALAVERO	15 000	1 320	1 057	1 500	18 877
MANAKARA ATSIMO	AMBANDRIKA	15 000	1 320	1 057	200	17 577
MANAKARA ATSIMO	AMBILA	15 000	2 640	2 360	1 900	21 900
MANAKARA ATSIMO	AMBOANJO	15 000	2 640	2 620	1 700	21 960
MANAKARA ATSIMO	AMBOHITSARA M	15 000	-	1 057	1 300	17 357
MANAKARA ATSIMO	AMBORONDRA	15 000	1 320	1 057	800	18 177
MANAKARA ATSIMO	AMBOTAKA	15 000	1 320	1 057	1 200	18 577
MANAKARA ATSIMO	AMPASIMANJEVA	15 000	1 320	1 338	900	18 558
MANAKARA ATSIMO	AMPASIMBORAKA	15 000	1 320	1 057	300	17 677
MANAKARA ATSIMO	AMPASIMPOTSY SUD	15 000	1 320	1 057	1 900	19 277
MANAKARA ATSIMO	ANALAVORY	15 000	1 320	1 057	300	17 677
MANAKARA ATSIMO	ANOROMBATO	15 000	1 320	460	700	17 480
MANAKARA ATSIMO	ANOSIALA	15 000	1 320	1 057	1 100	18 477
MANAKARA ATSIMO	ANTEZA	15 000	1 320	1 057	1 300	18 677
MANAKARA ATSIMO	BEKATRA	15 000	1 320	1 443	1 700	19 463
MANAKARA ATSIMO	BETAMPONA	15 000	-	1 057	300	16 357
MANAKARA ATSIMO	FENOMBY	15 000	1 320	1 057	1 200	18 577
MANAKARA ATSIMO	KIANJANOMBY	15 000	1 320	1 057	600	17 977
MANAKARA ATSIMO	LOKOMBY	15 000	1 320	1 253	1 400	18 973
MANAKARA ATSIMO	MAHABAKO	15 000	1 320	1 880	2 200	20 400
MANAKARA ATSIMO	MAHAMAIBE	15 000	1 320	1 057	600	17 977
MANAKARA ATSIMO	MANGATSIOTRA	15 000	1 320	1 057	700	18 077
MANAKARA ATSIMO	MAROFARIHY	15 000	1 320	1 057	800	18 177
MANAKARA ATSIMO	MAVORANO	15 000	1 320	1 057	1 300	18 677
MANAKARA ATSIMO	MITANTY	15 000	1 320	1 057	800	18 177
MANAKARA ATSIMO	MIZILO GARA	15 000	1 320	818	800	17 938
MANAKARA ATSIMO	NIHAONANA	15 000	1 320	1 057	200	17 577
MANAKARA ATSIMO	ONILAHY	15 000	1 320	1 057	800	18 177
MANAKARA ATSIMO	SAHANAMBOHITRA	15 000	1 320	1 057	700	18 077
MANAKARA ATSIMO	SAHAREFO	15 000	1 320	1 057	1 100	18 477
MANAKARA ATSIMO	SAHASINAKA	15 000	3 960	1 511	1 300	21 771
MANAKARA ATSIMO	SAKOANA	15 000	1 320	1 057	1 000	18 377
MANAKARA ATSIMO	SOROMBO	15 000	1 320	1 322	3 000	20 642
MANAKARA ATSIMO	TATAHO	15 000	1 320	1 057	800	18 177
MANAKARA ATSIMO	VATANA	15 000	1 320	1 057	900	18 277
MANAKARA ATSIMO	VINANITELO	15 000	1 320	1 057	1 400	18 777
MANAKARA ATSIMO	VOHILAVA	15 000	1 320	1 057	700	18 077
MANAKARA ATSIMO	VOHIMANITRA	15 000	1 320	1 057	700	18 077
MANAKARA ATSIMO	VOHIMASINA NORD	15 000	1 320	1 057	400	17 777
MANAKARA ATSIMO	VOHIMASINA SUD	15 000	1 320	1 057	1 100	18 477
MANAKARA ATSIMO	VOHIMASY	15 000	1 320	1 057	900	18 277
MANAKARA ATSIMO	AMBOHITROVA (2015)	15 000	-	1 057	-	16 057
MANAKARA ATSIMO	MANJARIVO (2015)	15 000	1 320	1 057	-	17 377
IKONGO	CU IKONGO	15 000	5 280	3 371	2 615	26 266
IKONGO	AMBATOFOTSY	15 000	1 320	1 281	1 400	19 001
IKONGO	AMBINANITROMBY	15 000	1 320	1 057	500	17 877
IKONGO	AMBOHIMISAFY	15 000	1 320	1 057	900	18 277
IKONGO	AMBOLOMADINIKA	15 000	2 640	1 182	2 400	21 222
IKONGO	ANKARIMBELO	15 000	2 640	1 292	1 700	20 632
IKONGO	ANTODINGA	15 000	2 640	1 492	1 500	20 632
IKONGO	BELEMOKA	15 000	1 320	1 057	1 400	18 777
IKONGO	IFANIREA	15 000	2 640	1 551	1 800	20 991
IKONGO	KALAFOTSY	15 000	1 320	1 122	1 600	19 042
IKONGO	MANAMPATRANA	15 000	1 320	1 057	900	18 277
IKONGO	MAROMIANDRA	15 000	3 960	1 165	1 100	21 225
IKONGO	SAHALANONA	15 000	1 320	1 113	1 400	18 833
IKONGO	TANAKAMBANA	15 000	1 320	1 057	1 600	18 977
IKONGO	TOLONGOINA	15 000	3 960	1 217	1 900	22 077
IKONGO	ANDEFAMPONY (2015)	15 000	-	1 057	-	16 057
IKONGO	TSIFENOKATAKA (2015)	15 000	-	1 057	-	16 057
VOHIPENO	CU VOHIPENO	15 000	2 640	1 780	1 381	20 801
VOHIPENO	ANDEMAKA	15 000	1 320	2 080	1 000	19 400
VOHIPENO	ANKARIMBARY	15 000	1 320	1 057	700	18 077
VOHIPENO	ANOLOKA	15 000	1 320	1 057	800	18 177
VOHIPENO	ANTANANABO	15 000	1 320	1 057	600	17 977
VOHIPENO	IFATSY	15 000	1 320	1 057	1 100	18 477
VOHIPENO	ILAKATRA	15 000	1 320	2 113	2 700	21 133
VOHIPENO	IVATO	15 000	1 320	1 057	300	17 677
VOHIPENO	LANIVO	15 000	1 320	1 057	700	18 077
VOHIPENO	MAHABO	15 000	1 320	1 057	500	17 877
VOHIPENO	MAHASOABE	15 000	1 320	1 057	500	17 877
VOHIPENO	MAHAZOARIVO	15 000	3 960	3 544	2 400	24 904
VOHIPENO	NATO	15 000	1 320	1 057	1 200	18 577
VOHIPENO	ONJATSY	15 000	1 320	1 057	100	17 477
VOHIPENO	SAHALAVA	15 000	1 320	1 057	1 100	18 477
VOHIPENO	SAVANA	15 000	1 320	1 057	400	17 777

(En milliers d' ariary)

Districts	Communes	FONCTIONNEMENT (*)	CSB	ETAT CIVIL	EPP	Total par Commune
VOHIPENO	VOHILANY	15 000	1 320	1 057	200	17 577
VOHIPENO	VOHINDAVA	15 000	1 320	1 057	1 700	19 077
VOHIPENO	VOHITRINDRY	15 000	1 320	1 102	1 500	18 922
VOHIPENO	AMBOROBE (2015)	15 000	-	1 057	-	16 057
VOHIPENO	ZAFINDRAFADY (2015)	15 000	2 640	1 057	-	18 697
TOAMASINA I	CU TOAMASINA	15 000	7 920	23 402	18 152	64 474
TOAMASINA II	AMBODILAZANA	15 000	2 640	1 603	2 300	21 543
TOAMASINA II	AMBODIRIANA	15 000	2 640	1 063	1 400	20 103
TOAMASINA II	AMBODITANDROROHO	15 000	3 960	1 282	1 700	21 942
TOAMASINA II	AMPASIMADINIKA MANAMBOLO	15 000	1 320	616	1 000	17 936
TOAMASINA II	AMPASIMBE ONIBE	15 000	3 960	2 311	2 700	23 971
TOAMASINA II	AMPISOKINA	15 000	1 320	1 057	1 200	18 577
TOAMASINA II	AMPOROFORO	15 000	2 640	1 057	1 000	19 697
TOAMASINA II	ANDONDABE	15 000	2 640	1 623	2 000	21 263
TOAMASINA II	ANDRANOBOLAHA	15 000	2 640	1 385	1 700	20 725
TOAMASINA II	ANTENINA	15 000	1 320	1 057	2 000	19 377
TOAMASINA II	ANTETEZAMBARO	15 000	2 640	1 736	1 900	21 276
TOAMASINA II	FANANDRANA	15 000	2 640	2 303	1 800	21 743
TOAMASINA II	FITO	15 000	2 640	1 090	2 200	20 930
TOAMASINA II	FOULPOINTE	15 000	2 640	2 216	1 700	21 556
TOAMASINA II	MANGABE	15 000	1 320	1 167	1 500	18 987
TOAMASINA II	SAHAMBALA	15 000	3 960	1 835	3 200	23 995
TOAMASINA II	TOAMASINA SUBURBAINE	15 000	2 640	5 097	2 300	25 037
TOAMASINA II	SATRANDBROY (2015)	15 000	2 640	1 057	-	18 697
ANTANAMBAO MANAMPONTSY	CR ANTANAMBAO MANAMPONTSY	15 000	3 960	1 640	2 200	22 800
ANTANAMBAO MANAMPONTSY	ANTANANDEHIBE	15 000	2 640	1 057	1 700	20 397
ANTANAMBAO MANAMPONTSY	MAHELA	15 000	1 320	854	2 600	19 774
ANTANAMBAO MANAMPONTSY	MANAKANA	15 000	5 280	1 057	1 400	22 737
ANTANAMBAO MANAMPONTSY	SAIVAZA	15 000	3 960	1 057	1 900	21 917
ANTANAMBAO MANAMPONTSY	MANARATSANDRY (2015)	15 000	1 320	1 057	-	17 377
BRICKAVILLE	CU BRICKAVILLE	15 000	2 640	2 199	1 706	21 545
BRICKAVILLE	AMBALARONDR	15 000	3 960	1 227	2 400	22 587
BRICKAVILLE	AMBINANINONY	15 000	2 640	1 404	2 000	21 044
BRICKAVILLE	AMBOHIMANANA	15 000	2 640	1 057	1 600	20 297
BRICKAVILLE	AMPASIMBE	15 000	1 320	1 057	2 200	19 577
BRICKAVILLE	ANDEKALEKA	15 000	1 320	1 057	1 000	18 377
BRICKAVILLE	ANDOVORANTO	15 000	1 320	1 427	1 500	19 247
BRICKAVILLE	ANIVORANO EST	15 000	1 320	1 325	1 400	19 045
BRICKAVILLE	ANJAHAMANA	15 000	2 640	1 057	1 900	20 597
BRICKAVILLE	FANASANA	15 000	1 320	1 057	1 000	18 377
BRICKAVILLE	FETRAOMBY	15 000	1 320	2 038	3 500	21 858
BRICKAVILLE	LOHARIANDAVA	15 000	2 640	1 394	2 700	21 734
BRICKAVILLE	MAHATSARA	15 000	2 640	1 292	2 900	21 832
BRICKAVILLE	MAROSERANANA	15 000	1 320	1 057	2 200	19 577
BRICKAVILLE	RANOMAFANA EST	15 000	2 640	1 491	2 300	21 431
BRICKAVILLE	VOHIPENO RAZANAKA	15 000	1 320	1 057	1 500	18 877
BRICKAVILLE	VOHITRANIVONA	15 000	3 960	1 057	1 200	21 217
BRICKAVILLE	ANTSAPANANA (2015)	15 000	2 640	1 057	-	18 697
VATOMANDRY	CU VATOMANDRY	15 000	2 640	1 515	1 175	20 330
VATOMANDRY	AMBALABE	15 000	1 320	1 057	1 100	18 477
VATOMANDRY	AMBALAVOLO	15 000	1 320	1 057	1 300	18 677
VATOMANDRY	AMBODITAVOLO	15 000	1 320	1 057	1 300	18 677
VATOMANDRY	AMBODIVOANANTO	15 000	1 320	1 057	600	17 977
VATOMANDRY	AMPASIMADINIKA	15 000	1 320	1 057	2 400	19 777
VATOMANDRY	AMPASIMAZAVA	15 000	1 320	1 057	800	18 177
VATOMANDRY	ANTANAMBAO MAHATSARA	15 000	1 320	1 661	3 000	20 981
VATOMANDRY	IAMBORANO	15 000	-	1 057	1 000	17 057
VATOMANDRY	IFASINA I	15 000	1 320	1 394	1 600	19 314
VATOMANDRY	IFASINA II	15 000	1 320	1 057	1 400	18 777
VATOMANDRY	ILAKA EST	15 000	2 640	1 773	1 200	20 613
VATOMANDRY	MAINTINANDRY	15 000	1 320	1 057	300	17 677
VATOMANDRY	NIAROVANA CAROLINE	15 000	1 320	1 057	1 200	18 577
VATOMANDRY	NIHERENANA	15 000	1 320	1 057	700	18 077
VATOMANDRY	SAHAMATEVINA	15 000	3 960	1 057	1 200	21 217
VATOMANDRY	TANAMBAO VAHATRAKAKA	15 000	1 320	1 057	700	18 077
VATOMANDRY	TSARASAMBO	15 000	1 320	1 057	1 000	18 377
VATOMANDRY	TSIVANGIANA	15 000	1 320	1 393	1 300	19 013
VATOMANDRY	AMBODIVONONOKA RANGANANA	15 000	-	1 057	-	16 057
VATOMANDRY	IFASINA III	15 000	1 320	1 057	-	17 377
MAHANORO	CU MAHANORO	15 000	3 960	3 768	2 923	25 651
MAHANORO	AMBINANIDILANA	15 000	5 280	2 994	4 300	27 574
MAHANORO	AMBINANINDRANO	15 000	5 280	3 812	5 500	29 592
MAHANORO	AMBODIBONARA	15 000	2 640	3 272	3 900	24 812
MAHANORO	AMBODIHARINA	15 000	1 320	2 001	3 000	21 321
MAHANORO	ANKAZOTSIFANTATRA	15 000	2 640	1 858	2 300	21 798
MAHANORO	BEFOTAKA	15 000	3 960	2 761	3 800	25 521

(En milliers d' ariary)

Districts	Communes	FONCTIONNEMENT (*)	CSB	ETAT CIVIL	EPP	Total par Commune
MAHANORO	BETSIZARAINA	15 000	5 280	2 947	2 600	25 827
MAHANORO	MANJAKANDRIANA	15 000	2 640	2 109	2 800	22 549
MAHANORO	MASOMELOKA	15 000	5 280	5 082	5 200	30 562
MAHANORO	TSARAVINANY	15 000	2 640	2 243	2 900	22 783
MAHANORO	ANDRANAMBOMARO	15 000	2 640	1 057	-	18 697
MAROLAMBO	CR MAROLAMBO	15 000	7 920	2 372	3 400	28 692
MAROLAMBO	AMBALAPAISO II	15 000	1 320	1 057	700	18 077
MAROLAMBO	AMBATOFISAKA II	15 000	2 640	1 080	2 100	20 820
MAROLAMBO	AMBOASARY	15 000	2 640	857	1 500	19 997
MAROLAMBO	AMBODINONOKA	15 000	3 960	1 708	1 900	22 568
MAROLAMBO	AMBODIVOANGY	15 000	3 960	1 057	1 500	21 517
MAROLAMBO	AMBOHIMILANJA	15 000	3 960	1 516	2 000	22 476
MAROLAMBO	ANDONABE SUD	15 000	3 960	1 096	3 100	23 156
MAROLAMBO	ANDRORANGAVOLA	15 000	2 640	1 057	1 700	20 397
MAROLAMBO	ANOSIARIVO I	15 000	1 320	1 057	1 200	18 577
MAROLAMBO	BETAMPONA	15 000	5 280	1 417	2 400	24 097
MAROLAMBO	LOHAVANANA	15 000	2 640	1 057	1 100	19 797
MAROLAMBO	SAHAKEVO	15 000	2 640	1 656	2 900	22 196
MAROLAMBO	TANAMBAO RABEMANANA	15 000	1 320	1 057	600	17 977
MAROLAMBO	MAROMITETI I (2015)	15 000	2 640	1 057	-	18 697
FENERIVE EST	CU FENERIVE EST	15 000	1 320	4 343	3 369	24 032
FENERIVE EST	AMBATOHARANANA	15 000	3 960	2 305	2 100	23 365
FENERIVE EST	AMBODIMANGA II	15 000	2 640	2 213	2 900	22 753
FENERIVE EST	AMPASIMBE MANANTSATRANA	15 000	5 280	1 441	2 500	24 221
FENERIVE EST	AMPASINA MANINGORY	15 000	3 960	3 230	2 900	25 090
FENERIVE EST	ANTSIATSIAKA	15 000	2 640	2 183	4 600	24 423
FENERIVE EST	MAHAMBO	15 000	3 960	3 935	3 500	26 395
FENERIVE EST	MAHANORO	15 000	1 320	1 057	600	17 977
FENERIVE EST	MIORIMIVALANA	15 000	1 320	1 258	2 100	19 678
FENERIVE EST	SARANAMBANA	15 000	2 640	3 780	4 200	25 620
FENERIVE EST	VOHILENGO	15 000	2 640	2 367	2 300	22 307
FENERIVE EST	VOHIPENO	15 000	3 960	4 190	5 900	29 050
FENERIVE EST	AMBANJANI SAHALAVA (2015)	15 000	-	1 057	-	16 057
FENERIVE EST	BETAMPONA (2015)	15 000	-	1 057	-	16 057
MANANARA-AVARATRA	CU MANANARA AVARATRA	15 000	1 320	2 896	2 247	21 463
MANANARA-AVARATRA	AMBATOHARANANA	15 000	1 320	1 072	1 900	19 292
MANANARA-AVARATRA	AMBODIAMPANA	15 000	1 320	1 004	1 500	18 824
MANANARA-AVARATRA	AMBODIVOANIO	15 000	2 640	1 516	1 900	21 056
MANANARA-AVARATRA	ANDASIBE	15 000	1 320	1 057	1 400	18 777
MANANARA-AVARATRA	ANTANAMBAOBE	15 000	1 320	1 333	1 300	18 953
MANANARA-AVARATRA	ANTANAMBE	15 000	3 960	2 272	2 400	23 632
MANANARA-AVARATRA	ANTANANANIVO	15 000	1 320	1 057	900	18 277
MANANARA-AVARATRA	IMORONA	15 000	1 320	1 057	800	18 177
MANANARA-AVARATRA	MANAMBOLOSY	15 000	1 320	1 755	2 100	20 175
MANANARA-AVARATRA	SANDRAKATSY	15 000	1 320	2 341	2 100	20 761
MANANARA-AVARATRA	SAROMAONA	15 000	1 320	1 057	2 200	19 577
MANANARA-AVARATRA	TANIBE	15 000	1 320	1 548	1 900	19 768
MANANARA-AVARATRA	VANONO	15 000	1 320	1 090	2 700	20 110
MANANARA-AVARATRA	ANALAMPOTSY (2015)	15 000	-	1 057	-	16 057
MANANARA-AVARATRA	MAHANORO (2015)	15 000	-	1 057	-	16 057
MAROANTSETRA	CU MAROANTSETRA	15 000	2 640	4 439	3 443	25 522
MAROANTSETRA	AMBANIZANA	15 000	2 640	1 057	800	19 497
MAROANTSETRA	AMBINANITELO	15 000	2 640	2 564	2 900	23 104
MAROANTSETRA	AMBODIMANGA RANTABE	15 000	1 320	1 057	1 000	18 377
MAROANTSETRA	ANANDRIVOLA	15 000	1 320	1 057	1 100	18 477
MAROANTSETRA	ANDRANOFOTSY	15 000	1 320	1 057	800	18 177
MAROANTSETRA	ANDRONDRONA	15 000	2 640	1 340	3 400	22 380
MAROANTSETRA	ANJAHANA	15 000	2 640	1 998	700	20 338
MAROANTSETRA	ANJANAZANA	15 000	1 320	959	1 600	18 879
MAROANTSETRA	ANKOFA	15 000	1 320	1 665	1 100	19 085
MAROANTSETRA	ANKOFABE	15 000	1 320	1 057	900	18 277
MAROANTSETRA	ANTAKOTAKO	15 000	1 320	2 156	1 800	20 276
MAROANTSETRA	ANTSIRABE SAHATANY	15 000	2 640	1 057	700	19 397
MAROANTSETRA	MAHALEVONA	15 000	2 640	1 487	600	19 727
MAROANTSETRA	MANAMBOLO	15 000	2 640	1 962	1 200	20 802
MAROANTSETRA	MORAFENO	15 000	1 320	1 057	700	18 077
MAROANTSETRA	RANTABE	15 000	1 320	1 057	800	18 177
MAROANTSETRA	VOLOINA	15 000	1 320	1 857	1 300	19 477
MAROANTSETRA	MARIHARANO (2015)	15 000	1 320	1 057	-	17 377
MAROANTSETRA	SAHASINDRO (2015)	15 000	1 320	1 057	-	17 377
SAINTE MARIE	CU SAINTE MARIE	15 000	13 200	2 336	1 812	32 348
SOANIERANA IVONGO	CR SOANIERANA IVONGO	15 000	2 640	3 363	2 600	23 603
SOANIERANA IVONGO	AMBAHOABE	15 000	5 280	2 476	3 700	26 456
SOANIERANA IVONGO	AMBODIAMPANA	15 000	1 320	1 057	600	17 977
SOANIERANA IVONGO	ANDAPAFITO	15 000	2 640	2 740	3 300	23 680
SOANIERANA IVONGO	ANTANIFOTSY	15 000	1 320	1 595	1 300	19 215

(En milliers d' ariary)

Districts	Communes	FONCTIONNEMENT (*)	CSB	ETAT CIVIL	EPP	Total par Commune
SOANIERANA IVONGO	ANTENINA	15 000	5 280	2 683	4 100	27 063
SOANIERANA IVONGO	FOTSIALANANA	15 000	2 640	1 449	1 400	20 489
SOANIERANA IVONGO	MANOMPANA	15 000	3 960	2 204	1 800	22 964
SOANIERANA IVONGO	AMBINANISAKANA (2015)	15 000	1 320	1 057	-	17 377
VAVATENINA	CU VAVATENINA	15 000	1 320	3 793	2 942	23 055
VAVATENINA	AMBATOHARANANA I	15 000	1 320	690	1 800	18 810
VAVATENINA	AMBODIMANGAVALO	15 000	3 960	584	2 200	21 744
VAVATENINA	AMBOHIBE	15 000	2 640	2 221	2 500	22 361
VAVATENINA	AMPASIMAZAVA	15 000	1 320	1 057	700	18 077
VAVATENINA	ANDASIBE	15 000	2 640	2 555	4 800	24 995
VAVATENINA	ANJAHAMBE	15 000	2 640	1 218	1 800	20 658
VAVATENINA	MAROMITETY	15 000	2 640	1 758	2 200	21 598
VAVATENINA	MIARINARIVO	15 000	3 960	3 213	4 600	26 773
VAVATENINA	SAHATAVY	15 000	2 640	1 384	2 000	21 024
VAVATENINA	TANAMARINA (2015)	15 000	-	1 057	-	16 057
AMBATONDRAZAKA	CU AMBATONDRAZAKA	15 000	3 960	3 433	2 663	25 056
AMBATONDRAZAKA	AMBANDRIKA	15 000	1 320	1 057	200	17 577
AMBATONDRAZAKA	AMBATONDRAZAKA SUBURBAINE	15 000	1 320	1 103	800	18 223
AMBATONDRAZAKA	AMBATOSORATRA	15 000	1 320	844	1 500	18 664
AMBATONDRAZAKA	AMBOHITSILAOZANA	15 000	3 960	1 617	1 100	21 677
AMBATONDRAZAKA	AMPARIHINTSOKATRA	15 000	2 640	1 172	1 100	19 912
AMBATONDRAZAKA	AMPITATSIMO	15 000	5 280	1 356	900	22 536
AMBATONDRAZAKA	ANDILANATOBY	15 000	5 280	2 157	2 200	24 637
AMBATONDRAZAKA	ANDROMBA	15 000	1 320	1 057	400	17 777
AMBATONDRAZAKA	ANTANANDAVA	15 000	2 640	1 057	1 500	20 197
AMBATONDRAZAKA	ANTSANGASANGA	15 000	1 320	1 057	300	17 677
AMBATONDRAZAKA	BEJFOFO	15 000	5 280	1 707	1 000	22 987
AMBATONDRAZAKA	DIDY	15 000	5 280	6 020	4 100	30 400
AMBATONDRAZAKA	FERAMANGA NORD	15 000	1 320	1 078	1 400	18 798
AMBATONDRAZAKA	ILAFY	15 000	3 960	1 051	1 500	21 511
AMBATONDRAZAKA	IMERIMANDROSO	15 000	2 640	1 316	1 200	20 156
AMBATONDRAZAKA	MANAKAMBAHINY ANDREFANA	15 000	2 640	2 182	2 000	21 822
AMBATONDRAZAKA	MANAKAMBAHINY ANTSINANANA	15 000	5 280	1 057	1 600	22 937
AMBATONDRAZAKA	SOALAZAINA	15 000	1 320	1 309	1 900	19 529
AMBATONDRAZAKA	TANAMBAO BESAKAY	15 000	5 280	1 621	2 200	24 101
AMBATONDRAZAKA	AMBOHIBOROMANGA (2015)	15 000	1 320	1 057	-	17 377
AMBATONDRAZAKA	AMBOHIDAVA (2015)	15 000	1 320	1 057	-	17 377
AMPARAFARAVOLA	CU AMPARAFARAVOLA	15 000	3 960	2 410	1 869	23 239
AMPARAFARAVOLA	AMBATOMAINTY	15 000	2 640	1 554	800	19 994
AMPARAFARAVOLA	AMBOAVORY	15 000	1 320	1 913	2 000	20 233
AMPARAFARAVOLA	AMBODIMANGA	15 000	1 320	1 057	500	17 877
AMPARAFARAVOLA	AMBOHJANAHARY	15 000	2 640	1 756	3 000	22 396
AMPARAFARAVOLA	AMBOHIMANDROSO	15 000	-	1 057	500	16 557
AMPARAFARAVOLA	AMBOHITRARIVO	15 000	1 320	1 743	900	18 963
AMPARAFARAVOLA	AMPASIKELY	15 000	1 320	1 057	400	17 777
AMPARAFARAVOLA	ANDILANA NORD	15 000	1 320	1 057	800	18 177
AMPARAFARAVOLA	ANDREBAKELY NORD	15 000	3 960	1 703	2 600	23 263
AMPARAFARAVOLA	ANDREBAKELY SUD	15 000	1 320	1 057	700	18 077
AMPARAFARAVOLA	ANORORO	15 000	1 320	1 055	800	18 175
AMPARAFARAVOLA	BEANANA	15 000	1 320	1 342	1 400	19 062
AMPARAFARAVOLA	BEDIDY	15 000	2 640	1 057	1 000	19 697
AMPARAFARAVOLA	MORARANO CHROME	15 000	1 320	2 783	4 000	23 103
AMPARAFARAVOLA	RANOMAINTY	15 000	1 320	1 057	500	17 877
AMPARAFARAVOLA	SAHAMAMY	15 000	1 320	961	1 300	18 581
AMPARAFARAVOLA	TANAMBE	15 000	2 640	2 057	1 000	20 697
AMPARAFARAVOLA	VOHIMENA	15 000	3 960	1 208	1 400	21 568
AMPARAFARAVOLA	VOHITSARA	15 000	1 320	1 057	400	17 777
AMPARAFARAVOLA	AMBODIRANO (2015)	15 000	1 320	1 057	-	17 377
AMPARAFARAVOLA	ANDRANOBE (2015)	15 000	-	1 057	-	16 057
ANDILAMENA	CU ANDILAMENA	15 000	3 960	4 164	3 230	26 354
ANDILAMENA	ANTANIMENABAKA	15 000	1 320	1 922	2 500	20 742
ANDILAMENA	BEMAITSO	15 000	5 280	1 057	900	22 237
ANDILAMENA	MAITSOKELY	15 000	2 640	1 057	1 100	19 797
ANDILAMENA	MAROADABO	15 000	1 320	1 057	1 100	18 477
ANDILAMENA	MAROVATO	15 000	1 320	1 057	900	18 277
ANDILAMENA	MIARINARIVO	15 000	2 640	1 384	2 600	21 624
ANDILAMENA	TANANANIFOLOLAHY	15 000	1 320	1 057	1 100	18 477
ANDILAMENA	AMPONDRABE (2015)	15 000	1 320	1 057	-	17 377
ANOSIBE-AN'ALA	CR ANOSIBE AN'ALA	15 000	3 960	2 401	4 100	25 461
ANOSIBE-AN'ALA	AMBALAOOMBY	15 000	1 320	1 057	1 500	18 877
ANOSIBE-AN'ALA	AMBATOHARANANA	15 000	1 320	1 057	1 100	18 477
ANOSIBE-AN'ALA	AMPANDROANTRAKA	15 000	1 320	1 057	1 500	18 877
ANOSIBE-AN'ALA	AMPASIMANEVA	15 000	1 320	1 057	1 000	18 377
ANOSIBE-AN'ALA	ANTANDROKOMBY	15 000	3 960	1 057	2 300	22 317
ANOSIBE-AN'ALA	LONGOZABE	15 000	5 280	1 884	3 000	25 164
ANOSIBE-AN'ALA	NIAROVANA MAROSAMPANANA	15 000	2 640	1 057	1 000	19 697

(En milliers d' ariary)

Districts	Communes	FONCTIONNEMENT (*)	CSB	ETAT CIVIL	EPP	Total par Commune
ANOSIBE-AN'ALA	TRATRAMARINA	15 000	2 640	1 057	1 100	19 797
ANOSIBE-AN'ALA	TSARAVINANY	15 000	1 320	1 057	900	18 277
ANOSIBE-AN'ALA	AMBODIMERANA (2015)	15 000	2 640	1 057	-	18 697
MORAMANGA	CU MORAMANGA	15 000	3 960	4 831	3 747	27 538
MORAMANGA	AMBATOVOLA	15 000	1 320	1 057	1 100	18 477
MORAMANGA	AMBOASARY	15 000	2 640	1 343	1 900	20 883
MORAMANGA	AMBOHIBARY	15 000	7 920	3 351	3 300	29 571
MORAMANGA	AMBOHIDRONONO	15 000	2 640	1 271	1 300	20 211
MORAMANGA	AMPASIMPOTSY GARA	15 000	1 320	1 057	900	18 277
MORAMANGA	AMPASIPOTSY MANDIALAZA	15 000	2 640	1 057	900	19 597
MORAMANGA	ANDAINGO	15 000	2 640	1 876	3 100	22 616
MORAMANGA	ANDASIBE	15 000	1 320	1 002	700	18 022
MORAMANGA	ANOSIBE IFODY	15 000	2 640	1 057	700	19 397
MORAMANGA	ANTANANDAVA	15 000	1 320	1 206	1 700	19 226
MORAMANGA	ANTANIDITRA	15 000	1 320	1 057	800	18 177
MORAMANGA	BEFORONA	15 000	2 640	2 104	2 500	22 244
MORAMANGA	BELAVABARY	15 000	2 640	1 057	700	19 397
MORAMANGA	BEPARASY(MANGARIVOTRA)	15 000	3 960	1 278	1 500	21 738
MORAMANGA	FIERENANA	15 000	2 640	1 650	1 700	20 990
MORAMANGA	LAKATO	15 000	3 960	2 031	2 500	23 491
MORAMANGA	MANDIALAZA	15 000	2 640	1 611	1 300	20 551
MORAMANGA	MORARANO GARA	15 000	3 960	1 582	2 400	22 942
MORAMANGA	SABOTSY ANJIRO	15 000	1 320	1 664	1 000	18 984
MORAMANGA	VODIRIANA	15 000	1 320	1 057	1 000	18 377
MORAMANGA	ANALASOA (2015)	15 000	2 640	1 057	-	18 697
MORAMANGA	BEMBARY (2015)	15 000	1 320	1 057	-	17 377
AMBOVOMBE-ANDROY	CU AMBOVOMBE	15 000	1 320	7 317	5 676	29 313
AMBOVOMBE-ANDROY	AMBANISARIKA	15 000	1 320	1 700	1 400	19 420
AMBOVOMBE-ANDROY	AMBAZOA	15 000	1 320	1 222	1 000	18 542
AMBOVOMBE-ANDROY	AMBOHIMALAZA	15 000	1 320	1 210	2 100	19 630
AMBOVOMBE-ANDROY	AMBONAIVO	15 000	1 320	862	1 100	18 282
AMBOVOMBE-ANDROY	AMBONDRO	15 000	1 320	3 023	3 300	22 643
AMBOVOMBE-ANDROY	AMPAMATA	15 000	1 320	1 057	1 700	19 077
AMBOVOMBE-ANDROY	ANALAMARY	15 000	1 320	1 057	800	18 177
AMBOVOMBE-ANDROY	ANDALATANOSY	15 000	3 960	4 876	3 600	27 436
AMBOVOMBE-ANDROY	ANJEKY ANKILIKIRA	15 000	1 320	2 658	1 500	20 478
AMBOVOMBE-ANDROY	ANTANIMORA ATSIMO	15 000	2 640	2 870	3 200	23 710
AMBOVOMBE-ANDROY	ERADA	15 000	1 320	1 290	1 000	18 610
AMBOVOMBE-ANDROY	IMANOMBO	15 000	2 640	2 124	2 100	21 864
AMBOVOMBE-ANDROY	JAFARO	15 000	1 320	4 169	3 300	23 789
AMBOVOMBE-ANDROY	MAROALOMAINTY	15 000	1 320	2 099	1 000	19 419
AMBOVOMBE-ANDROY	MAROALOPOTY	15 000	1 320	2 054	1 300	19 674
AMBOVOMBE-ANDROY	MAROVATO BEFENO	15 000	1 320	1 002	800	18 122
AMBOVOMBE-ANDROY	SIHANAMARO	15 000	1 320	2 836	3 100	22 256
AMBOVOMBE-ANDROY	TSIMANANADA	15 000	1 320	1 057	1 300	18 677
AMBOVOMBE-ANDROY	ANDOHARANO (2015)	15 000	-	1 057	-	16 057
AMBOVOMBE-ANDROY	ANDRAGNANIVO (2015)	15 000	-	1 057	-	16 057
BEKILY	CU MORAFENO BEKILY	15 000	1 320	3 264	2 532	22 116
BEKILY	AMBAHITA	15 000	2 640	3 636	3 200	24 476
BEKILY	AMBATOSOLA	15 000	1 320	1 057	1 200	18 577
BEKILY	ANIVORANO MITSINJO	15 000	1 320	1 057	100	17 477
BEKILY	ANJA NORD	15 000	1 320	1 057	500	17 877
BEKILY	ANKARANABO NORD	15 000	1 320	1 057	1 400	18 777
BEKILY	ANTSAKOAMARO	15 000	1 320	1 057	1 000	18 377
BEKILY	BEKITRO	15 000	2 640	6 051	3 500	27 191
BEKILY	BELINDO MAHASOA	15 000	1 320	2 809	2 300	21 429
BEKILY	BERAKETA	15 000	2 640	3 597	1 500	22 737
BEKILY	BESAKOA	15 000	-	1 057	900	16 957
BEKILY	BETEZA	15 000	1 320	1 892	1 100	19 312
BEKILY	BEVITIKY	15 000	1 320	1 057	900	18 277
BEKILY	MANAKOMPY	15 000	1 320	1 057	1 800	19 177
BEKILY	MAROVIRO	15 000	2 640	1 057	1 500	20 197
BEKILY	TANANDAVA	15 000	3 960	3 013	2 300	24 273
BEKILY	TSIKOLAKY	15 000	1 320	1 057	700	18 077
BEKILY	TSIRANDRANY	15 000	1 320	1 057	800	18 177
BEKILY	VOHIMANGA	15 000	-	1 057	900	16 957
BEKILY	MIKAIKARIVO AMBATOMAINTY(2015)	15 000	1 320	1 057	-	17 377
BELOHA	CR BELOHA	15 000	3 960	3 558	5 300	27 818
BELOHA	BEHABOBO	15 000	1 320	1 057	1 800	19 177
BELOHA	KOPOKY	15 000	5 280	3 100	4 000	27 380
BELOHA	MAROLINTA	15 000	3 960	2 543	2 100	23 603
BELOHA	TRANOROA	15 000	3 960	2 962	4 100	26 022
BELOHA	TRANOVAHO	15 000	-	4 176	3 900	23 076
BELOHA	AMBATOTSIVALA (2015)	15 000	-	1 057	-	16 057
BELOHA	MAHAENEGNE (2015)	15 000	-	1 057	-	16 057
TSIHOMBE	CR TSIHOMBE	15 000	1 320	3 104	4 800	24 224

(En milliers d' ariary)

Districts	Communes	FONCTIONNEMENT (*)	CSB	ETAT CIVIL	EPP	Total par Commune
TSIHOMBE	ANJAMPALY	15 000	3 960	1 936	1 700	22 596
TSIHOMBE	ANTARITARIKA	15 000	2 640	1 781	2 400	21 821
TSIHOMBE	FAUX CAP(BETANTY)	15 000	5 280	2 332	3 000	25 612
TSIHOMBE	IMONGY	15 000	1 320	1 248	2 800	20 368
TSIHOMBE	MAROVATO	15 000	1 320	3 022	4 100	23 442
TSIHOMBE	NIKOLY	15 000	2 640	2 338	4 100	24 078
TSIHOMBE	ANKILIVALO (2015)	15 000	-	1 057	-	16 057
TSIHOMBE	BEHAZOMANGA (2015)	15 000	-	1 057	-	16 057
AMBOASARY-ATSIMO	CU AMBOASARY ATSIMO	15 000	2 640	5 198	4 032	26 870
AMBOASARY-ATSIMO	BEHARA	15 000	2 640	2 749	2 100	22 489
AMBOASARY-ATSIMO	EBELO	15 000	1 320	1 694	1 200	19 214
AMBOASARY-ATSIMO	ELONTY	15 000	1 320	1 318	2 400	20 038
AMBOASARY-ATSIMO	ESIRA	15 000	1 320	1 269	700	18 289
AMBOASARY-ATSIMO	IFOTAKA	15 000	2 640	2 734	3 300	23 674
AMBOASARY-ATSIMO	MAHALY	15 000	3 960	1 524	1 200	21 684
AMBOASARY-ATSIMO	MANEVY	15 000	1 320	1 057	600	17 977
AMBOASARY-ATSIMO	MAROMBY	15 000	2 640	1 057	1 800	20 497
AMBOASARY-ATSIMO	MAROTSIRAKA	15 000	1 320	1 067	1 400	18 787
AMBOASARY-ATSIMO	RANOBE	15 000	1 320	1 057	100	17 477
AMBOASARY-ATSIMO	SAMPONA	15 000	1 320	1 712	1 300	19 332
AMBOASARY-ATSIMO	TANANDAVA SUD	15 000	2 640	831	1 500	19 971
AMBOASARY-ATSIMO	TOMBOARIVO	15 000	1 320	1 057	300	17 677
AMBOASARY-ATSIMO	TRANOMARO	15 000	1 320	1 631	2 200	20 151
AMBOASARY-ATSIMO	TSIVORY	15 000	2 640	1 948	1 800	21 388
AMBOASARY-ATSIMO	BERANOVILLE (2015)	15 000	-	1 057	-	16 057
AMBOASARY-ATSIMO	MAHABO (2015)	15 000	1 320	1 057	-	17 377
BETROKA	CU BETROKA	15 000	1 320	2 318	1 798	20 436
BETROKA	AMBALASOA	15 000	2 640	1 057	1 700	20 397
BETROKA	AMBATOMIVARY	15 000	1 320	1 057	1 200	18 577
BETROKA	ANALAMARY	15 000	1 320	1 057	1 300	18 677
BETROKA	ANDRIANDAMPY	15 000	1 320	1 057	700	18 077
BETROKA	BEAMPOMBO I	15 000	1 320	1 057	1 100	18 477
BETROKA	BEAMPOMBO II	15 000	1 320	1 057	700	18 077
BETROKA	BEKOROBO	15 000	1 320	1 057	1 000	18 377
BETROKA	BENATO TOBY	15 000	2 640	1 057	1 800	20 497
BETROKA	IABOROTRA	15 000	1 320	1 057	600	17 977
BETROKA	IANABINDA	15 000	1 320	2 122	1 400	19 842
BETROKA	IANAKAFY	15 000	1 320	2 121	1 600	20 041
BETROKA	ISOANALA	15 000	1 320	3 289	1 900	21 509
BETROKA	IVAHONA	15 000	1 320	1 057	2 300	19 677
BETROKA	JANGANY	15 000	1 320	2 152	1 200	19 672
BETROKA	MAHABO	15 000	2 640	2 652	1 700	21 992
BETROKA	MAHASOA EST	15 000	1 320	1 057	1 700	19 077
BETROKA	NANARENA BESAKOA	15 000	-	1 057	1 200	17 257
BETROKA	NANINORA	15 000	2 640	1 057	600	19 297
BETROKA	SAKAMAHIY	15 000	1 320	1 057	700	18 077
BETROKA	TSARAITSO	15 000	1 320	1 057	600	17 977
BETROKA	KELIVAHO (2015)	15 000	-	1 057	-	16 057
TAOLAGNARO	CU TAOLAGNARO	15 000	2 640	5 220	4 049	26 909
TAOLAGNARO	AMBATOABO	15 000	1 320	1 057	900	18 277
TAOLAGNARO	AMPASIMENA	15 000	1 320	1 263	1 500	19 083
TAOLAGNARO	AMPASY NAHAMPOANA	15 000	1 320	1 057	400	17 777
TAOLAGNARO	ANALAMARY	15 000	1 320	1 057	300	17 677
TAOLAGNARO	ANALAPATSY	15 000	2 640	1 057	600	19 297
TAOLAGNARO	ANDRANOBOBY	15 000	2 640	1 057	600	19 297
TAOLAGNARO	ANKARAMENA	15 000	2 640	1 345	800	19 785
TAOLAGNARO	ANKARIERA	15 000	2 640	1 057	400	19 097
TAOLAGNARO	BEVOAY	15 000	1 320	1 057	1 000	18 377
TAOLAGNARO	EMAGNOBO	15 000	1 320	1 057	500	17 877
TAOLAGNARO	ENAKARA-HAUT	15 000	1 320	1 057	800	18 177
TAOLAGNARO	ENANILIH	15 000	1 320	1 057	400	17 777
TAOLAGNARO	FENOEVO-EFITA	15 000	2 640	1 057	400	19 097
TAOLAGNARO	IABOAKOHO	15 000	1 320	1 057	400	17 777
TAOLAGNARO	IFARANTSA	15 000	2 640	1 057	1 000	19 697
TAOLAGNARO	ISAKA-IVONDRO	15 000	1 320	1 057	900	18 277
TAOLAGNARO	MAHATALAKY	15 000	3 960	2 982	2 200	24 142
TAOLAGNARO	MANAMBARO	15 000	2 640	1 642	1 100	20 382
TAOLAGNARO	MANANTENINA	15 000	2 640	1 272	800	19 712
TAOLAGNARO	MANDISO	15 000	1 320	1 057	400	17 777
TAOLAGNARO	MANDROMONDROMOTRA	15 000	1 320	1 057	600	17 977
TAOLAGNARO	RANOMAFANA	15 000	2 640	1 057	1 000	19 697
TAOLAGNARO	RANOPISO	15 000	3 960	959	1 200	21 119
TAOLAGNARO	SARISAMBO	15 000	1 320	1 057	700	18 077
TAOLAGNARO	SOANIERANA	15 000	1 320	1 057	700	18 077
TAOLAGNARO	SOAVARY	15 000	1 320	1 057	600	17 977
TAOLAGNARO	ANKILEVALO (2015)	15 000	-	1 057	-	16 057

(En milliers d' ariary)

Districts	Communes	FONCTIONNEMENT (*)	CSB	ETAT CIVIL	EPP	Total par Commune
TAOLAGNARO	TANANDAVA MANDRARE (2015)	15 000	1 320	1 057	-	17 377
AMPANIHY OUEST	CU AMPANIHY OUEST	15 000	1 320	3 974	3 083	23 377
AMPANIHY OUEST	AMBOROMPOTSY	15 000	1 320	3 261	2 400	21 981
AMPANIHY OUEST	ANDROKA	15 000	2 640	4 765	3 500	25 905
AMPANIHY OUEST	ANKILIABO	15 000	1 320	2 655	1 700	20 675
AMPANIHY OUEST	ANKILIMIVORY	15 000	1 320	1 057	1 500	18 877
AMPANIHY OUEST	ANKILIZATO	15 000	2 640	1 057	2 000	20 697
AMPANIHY OUEST	ANTALY	15 000	1 320	1 166	2 400	19 886
AMPANIHY OUEST	BEAHITSE	15 000	1 320	2 817	2 900	22 037
AMPANIHY OUEST	BELAFIKE HAUT	15 000	1 320	1 101	2 600	20 021
AMPANIHY OUEST	BEROY ATSIMO	15 000	1 320	1 057	1 900	19 277
AMPANIHY OUEST	EJEDA	15 000	2 640	6 837	5 700	30 177
AMPANIHY OUEST	FOTADREVO	15 000	3 960	6 253	4 900	30 113
AMPANIHY OUEST	GOGOGOGO	15 000	1 320	3 109	2 500	21 929
AMPANIHY OUEST	ITAMPOLO	15 000	2 640	3 185	3 500	24 325
AMPANIHY OUEST	MANIRY	15 000	2 640	1 057	1 600	20 297
AMPANIHY OUEST	VOHITANY	15 000	1 320	1 755	2 500	20 575
AMPANIHY OUEST	AGNAVOHA (2015)	15 000	1 320	1 057	-	17 377
AMPANIHY OUEST	ANDROIIMPAMO KAIKARIVO (2015)	15 000	1 320	1 057	-	17 377
AMPANIHY OUEST	BEARA (2015)	15 000	-	1 057	-	16 057
ANKAZOABO	CR ANKAZOABO	15 000	2 640	4 582	3 100	25 322
ANKAZOABO	ANDRANOMAFANA	15 000	1 320	1 057	500	17 877
ANKAZOABO	BERENTY	15 000	7 920	1 985	2 300	27 205
ANKAZOABO	FOTIVOLO	15 000	1 320	1 057	400	17 777
ANKAZOABO	ILEMBY	15 000	1 320	1 057	400	17 777
ANKAZOABO	TANDRANO	15 000	2 640	732	2 000	20 372
ANKAZOABO	AMBATOLAHY (2015)	15 000	-	1 057	-	16 057
ANKAZOABO	ANKERIKY (2015)	15 000	1 320	1 057	-	17 377
ANKAZOABO	ANKILIVALOKELY (2015)	15 000	2 640	1 057	-	18 697
BENENITRA	CR BENENITRA	15 000	3 960	1 320	1 200	21 480
BENENITRA	AMBALAVATO	15 000	2 640	1 057	1 100	19 797
BENENITRA	EHARA	15 000	1 320	1 057	1 200	18 577
BENENITRA	IANAPERA	15 000	2 640	1 040	700	19 380
BENENITRA	ANKILIMARY (2015)	15 000	1 320	1 057	1 900	19 277
BENENITRA	BENONOKY (2015)	15 000	3 960	1 057	-	20 017
BEROROHA	CR BEROROHA	15 000	3 960	1 327	2 000	22 287
BEROROHA	BEHISATSY	15 000	2 640	1 057	1 500	20 197
BEROROHA	BEMAVO	15 000	3 960	1 057	1 300	21 317
BEROROHA	FANJAKANA	15 000	1 320	1 057	800	18 177
BEROROHA	MANDRONARIVO	15 000	1 320	1 057	500	17 877
BEROROHA	MARERANO	15 000	6 600	1 057	2 300	24 957
BEROROHA	SAKENA	15 000	1 320	1 057	800	18 177
BEROROHA	TANAMARY	15 000	2 640	1 057	1 300	19 997
BEROROHA	TANANDAVA (2015)	15 000	1 320	1 057	-	17 377
BETIOKY ATSIMO	CU BETIOKY ATSIMO	15 000	2 640	3 844	2 982	24 466
BETIOKY ATSIMO	AMBATRY MITSINJO	15 000	1 320	1 057	600	17 977
BETIOKY ATSIMO	ANDRANOMANGATSIKA	15 000	1 320	1 057	1 000	18 377
BETIOKY ATSIMO	ANKAZOMANGA OUEST	15 000	1 320	1 057	1 000	18 377
BETIOKY ATSIMO	ANKAZOMBALALA	15 000	2 640	2 647	1 500	21 787
BETIOKY ATSIMO	ANKILIVALO	15 000	1 320	1 057	800	18 177
BETIOKY ATSIMO	ANTOHABATO	15 000	1 320	1 057	1 200	18 577
BETIOKY ATSIMO	ANTSAVOA	15 000	-	1 057	200	16 257
BETIOKY ATSIMO	BEANTAKE	15 000	2 640	1 057	1 200	19 897
BETIOKY ATSIMO	BELAMOTY	15 000	2 640	1 057	1 100	19 797
BETIOKY ATSIMO	BESELY	15 000	-	1 057	400	16 457
BETIOKY ATSIMO	BEZAHA	15 000	1 320	3 119	1 900	21 339
BETIOKY ATSIMO	FENOANDALA	15 000	1 320	1 057	800	18 177
BETIOKY ATSIMO	LAZARIVO	15 000	1 320	2 024	1 800	20 144
BETIOKY ATSIMO	MANALOBÉ	15 000	1 320	1 057	900	18 277
BETIOKY ATSIMO	MAROARIVO ANKAZOMBALALA	15 000	1 320	1 057	800	18 177
BETIOKY ATSIMO	MAROSAVOA	15 000	1 320	1 057	500	17 877
BETIOKY ATSIMO	MASIABOAY	15 000	1 320	2 437	1 900	20 657
BETIOKY ATSIMO	MONTIFENO	15 000	1 320	1 057	400	17 777
BETIOKY ATSIMO	SAKAMASAY	15 000	3 960	1 057	2 100	22 117
BETIOKY ATSIMO	SALOBÉ	15 000	2 640	1 057	800	19 497
BETIOKY ATSIMO	SOAMANONGA	15 000	1 320	2 151	2 200	20 671
BETIOKY ATSIMO	SOASERANA	15 000	-	1 057	100	16 157
BETIOKY ATSIMO	TAMEANTSOA	15 000	2 640	1 057	1 300	19 997
BETIOKY ATSIMO	TANAMBAO HAUT	15 000	1 320	1 057	900	18 277
BETIOKY ATSIMO	TONGOBORY	15 000	1 320	1 057	1 600	18 977
BETIOKY ATSIMO	VATOLATSAKA	15 000	1 320	1 057	1 000	18 377
BETIOKY ATSIMO	BEORA (2015)	15 000	-	1 057	-	16 057
BETIOKY ATSIMO	SAVAZY II (2015)	15 000	1 320	1 057	-	17 377
BETIOKY ATSIMO	VOHIMARY (2015)	15 000	-	1 057	-	16 057
MOROMBE	CU MOROMBE	15 000	3 960	3 392	2 631	24 983
MOROMBE	AMBAHIKILY	15 000	1 320	6 144	2 600	25 064

(En milliers d' ariary)

Districts	Communes	FONCTIONNEMENT (*)	CSB	ETAT CIVIL	EPP	Total par Commune
MOROMBE	ANKATSAKANTSA-SUD	15 000	2 640	2 184	400	20 224
MOROMBE	ANTANIMIEVA	15 000	1 320	2 415	900	19 635
MOROMBE	ANTONGO VAOVAO	15 000	2 640	1 057	1 200	19 897
MOROMBE	BASIBASY	15 000	3 960	2 325	1 400	22 685
MOROMBE	BEFANDEFA	15 000	6 600	1 758	1 900	25 258
MOROMBE	BEFANDRIANA SUD	15 000	5 280	3 392	700	24 372
MOROMBE	TANANDAVA STATION (2015)	15 000	1 320	1 057	-	17 377
SAKARAHA	CR SAKARAHA	15 000	1 320	3 846	1 900	22 066
SAKARAHA	AMBINANY	15 000	2 640	3 324	1 300	22 264
SAKARAHA	AMBORONABO	15 000	1 320	1 057	1 300	18 677
SAKARAHA	ANDAMASINY VINETA	15 000	1 320	1 057	1 000	18 377
SAKARAHA	ANDRANOLAVA	15 000	1 320	1 057	1 000	18 377
SAKARAHA	BEREKETA	15 000	1 320	1 057	1 400	18 777
SAKARAHA	MAHABOBOKA	15 000	2 640	1 057	1 800	20 497
SAKARAHA	MIARY LAMATIHY	15 000	2 640	1 057	800	19 497
SAKARAHA	MIARY TAHEZA	15 000	1 320	1 057	400	17 777
SAKARAHA	MIHAVATSY	15 000	1 320	1 057	700	18 077
SAKARAHA	MIKOBOKA	15 000	1 320	1 057	1 000	18 377
SAKARAHA	MITSINJO (CHEF- LIEU)	15 000	-	1 057	400	16 457
TOLIARY-I	CU TOLIARY	15 000	10 560	13 134	10 188	48 882
TOLIARY-II	AMBOHIMAHAVELONA	15 000	2 640	1 487	800	19 927
TOLIARY-II	AMBOLOFOTY	15 000	1 320	1 057	800	18 177
TOLIARY-II	ANAKAO	15 000	1 320	1 057	400	17 777
TOLIARY-II	ANALAMISAMPY	15 000	1 320	1 732	1 900	19 952
TOLIARY-II	ANDRANOHINALY	15 000	1 320	1 057	600	17 977
TOLIARY-II	ANDRANOVOVORY	15 000	1 320	1 758	1 200	19 278
TOLIARY-II	ANKILOAKA	15 000	1 320	3 670	2 200	22 190
TOLIARY-II	ANKILIMALINIKE	15 000	2 640	1 057	900	19 597
TOLIARY-II	ANTANIMENA ONILAHY	15 000	1 320	1 057	600	17 977
TOLIARY-II	BEHELOKA	15 000	2 640	1 115	1 000	19 755
TOLIARY-II	BEHOMPY	15 000	1 320	1 057	1 500	18 877
TOLIARY-II	BELALANDA	15 000	5 280	1 721	1 200	23 201
TOLIARY-II	BETSINJAKA	15 000	1 320	1 992	700	19 012
TOLIARY-II	MANOMBO SUD	15 000	5 280	1 390	1 500	23 170
TOLIARY-II	MANOROFIFY	15 000	1 320	1 057	400	17 777
TOLIARY-II	MAROFOTY	15 000	2 640	825	800	19 265
TOLIARY-II	MAROMIANDRA	15 000	1 320	1 905	800	19 025
TOLIARY-II	MIARY	15 000	1 320	1 057	600	17 977
TOLIARY-II	MILENAKA	15 000	2 640	1 808	1 300	20 748
TOLIARY-II	MITSINJO BETANIMENA	15 000	1 320	2 415	500	19 235
TOLIARY-II	SAINT AUGUSTIN	15 000	5 280	2 876	1 000	24 156
TOLIARY-II	SOALARA SUD	15 000	1 320	1 057	400	17 777
TOLIARY-II	TSIANISIHA	15 000	3 960	1 705	1 300	21 965
TOLIARY-II	EFOETSE (2015)	15 000	1 320	1 057	-	17 377
TOLIARY-II	SOAHAZO (2015)	15 000	1 320	1 057	-	17 377
TOLIARY-II	TSIFOTA (2015)	15 000	1 320	1 057	-	17 377
BELO SUR TSIRIBIHINA	CR BELO SUR TSIRIBIHINA	15 000	1 320	2 572	2 900	21 792
BELO SUR TSIRIBIHINA	AMBIKY	15 000	1 320	1 057	100	17 477
BELO SUR TSIRIBIHINA	AMBOALIMENA	15 000	1 320	1 057	600	17 977
BELO SUR TSIRIBIHINA	ANDIMAKY MANAMBOLO	15 000	1 320	1 057	700	18 077
BELO SUR TSIRIBIHINA	ANKALALOBE	15 000	1 320	1 561	1 400	19 281
BELO SUR TSIRIBIHINA	ANKIROROKY	15 000	1 320	1 057	500	17 877
BELO SUR TSIRIBIHINA	ANTSOHA	15 000	1 320	1 057	500	17 877
BELO SUR TSIRIBIHINA	BELINTA	15 000	1 320	1 057	700	18 077
BELO SUR TSIRIBIHINA	BEMARIVO ANKIRONDRON	15 000	1 320	1 057	700	18 077
BELO SUR TSIRIBIHINA	BEREVO	15 000	1 320	1 057	1 000	18 377
BELO SUR TSIRIBIHINA	BEROBOKA NORD	15 000	1 320	1 057	500	17 877
BELO SUR TSIRIBIHINA	MASOARIVO	15 000	2 640	1 057	800	19 497
BELO SUR TSIRIBIHINA	TSARAOTANA	15 000	2 640	1 057	1 000	19 697
BELO SUR TSIRIBIHINA	TSIMAFANA	15 000	2 640	1 001	1 400	20 041
BELO SUR TSIRIBIHINA	DELTA (2015)	15 000	1 320	1 057	-	17 377
MAHABO	CU MAHABO	15 000	1 320	1 199	930	18 449
MAHABO	AMBIANA	15 000	1 320	1 057	600	17 977
MAHABO	AMPANIHY	15 000	2 640	2 635	1 800	22 075
MAHABO	ANALAMITSIVALANA	15 000	1 320	1 057	700	18 077
MAHABO	ANKILIVALO	15 000	1 320	1 557	1 800	19 677
MAHABO	ANKILIZATO	15 000	2 640	2 534	1 300	21 474
MAHABO	BEFOTAKA	15 000	1 320	1 300	1 100	18 720
MAHABO	BERONONO	15 000	1 320	1 057	700	18 077
MAHABO	MALAIMBANDY	15 000	2 640	2 081	2 800	22 521
MAHABO	MANDABE	15 000	2 640	2 089	1 700	21 429
MAHABO	TSIMAZAVA	15 000	1 320	1 057	700	18 077
MAHABO	BEZEZIKA	15 000	-	1 057	-	16 057
MANJA	CU MANJA	15 000	2 640	2 445	1 897	21 982
MANJA	ANDRANOPASY	15 000	3 960	2 637	1 100	22 697
MANJA	ANKILIABO	15 000	3 960	3 508	1 700	24 168

(En milliers d' ariary)

Districts	Communes	FONCTIONNEMENT (*)	CSB	ETAT CIVIL	EPP	Total par Commune
MANJA	ANONTSIBE SAKALAVA	15 000	2 640	1 057	1 000	19 697
MANJA	BEHARONA	15 000	3 960	2 234	2 100	23 294
MANJA	SOASERANA	15 000	1 320	1 057	1 000	18 377
MANJA	BETSIOKY	15 000	1 320	1 057	-	17 377
MIANDRIVAZO	CU MIANDRIVAZO	15 000	1 320	1 551	1 203	19 074
MIANDRIVAZO	AMBATOLAHY	15 000	1 320	1 605	500	18 425
MIANDRIVAZO	AMPANIHY	15 000	1 320	1 057	300	17 677
MIANDRIVAZO	ANKAVANDRA	15 000	1 320	693	600	17 613
MIANDRIVAZO	ANKONDROMENA	15 000	1 320	1 057	400	17 777
MIANDRIVAZO	ANKOTROFOTSY	15 000	1 320	1 405	1 400	19 125
MIANDRIVAZO	ANOSIMENA	15 000	1 320	1 057	600	17 977
MIANDRIVAZO	BEMAHATAZANA	15 000	1 320	1 057	800	18 177
MIANDRIVAZO	BETSIPOLITRA	15 000	1 320	1 057	300	17 677
MIANDRIVAZO	DABOLAVA	15 000	1 320	1 146	1 200	18 666
MIANDRIVAZO	ISALO	15 000	1 320	1 256	1 300	18 876
MIANDRIVAZO	ITONDY	15 000	1 320	1 057	200	17 577
MIANDRIVAZO	MANAMBINA	15 000	1 320	1 341	1 200	18 861
MIANDRIVAZO	MANANAZA	15 000	1 320	1 057	500	17 877
MIANDRIVAZO	SOALOKA	15 000	1 320	380	800	17 500
MIANDRIVAZO	ANDRANOMAINTY	15 000	-	1 057	-	16 057
MORONDAVA	CU MORONDAVA	15 000	1 320	4 085	3 169	23 574
MORONDAVA	ANALAIVA	15 000	2 640	3 473	2 000	23 113
MORONDAVA	BEFASY	15 000	1 320	2 426	1 700	20 446
MORONDAVA	BELO SUR MER	15 000	2 640	1 057	1 600	20 297
MORONDAVA	BEMANONGA	15 000	2 640	4 052	4 000	25 692
MORONDAVA	BEMANONGA MAROFANGILIHA	15 000	1 320	1 057	-	17 377
	TOTAL	25 425 000	3 428 040	2 841 180	2 514 886	34 209 106

(*) Hors arrieres

ANNEXE 17

DÉPENSES FISCALES

EVALUATION DES DEPENSES FISCALES

- ANNEE 2018 -

ANALYSE BUDGETAIRE DES COÛTS DES INCITATIONS FISCALES

La faible mobilisation de ressources domestiques de Madagascar montre l'importance d'évaluer les dépenses fiscales. Deux options s'offrent en effet pour accroître les ressources intérieures d'un pays : améliorer la performance de l'administration fiscale et/ou réajuster la politique fiscale par l'augmentation des taux et/ou l'élargissement de la base taxable.

L'exercice d'évaluation des dépenses fiscales - coût budgétaire de l'application des mesures fiscales incitatives (exonérations, exemptions, réductions d'impôts, abattement, congés fiscaux ...) - ne concerne pas la première option visant à renforcer l'efficacité de l'administration. Il vise à apprécier le coût de certaines mesures de politique fiscale dérogatoires (incitations fiscales) par rapport au droit commun.

En effet, l'octroi des exonérations entraîne des pertes de recettes fiscales pouvant être interprétées comme des dépenses directes pour l'Etat.

L'analyse des dépenses fiscales a comme objectif final d'éclairer la politique fiscale en apportant plus de transparence lors de l'élaboration et du vote des lois de finances.

Dorénavant, l'évaluation des dépenses fiscales sera annexée à la loi des Finances au même titre que les recettes fiscales et les dépenses budgétaires.

Cette année, l'exercice concerne l'année fiscale 2018.

Comme lors des précédentes évaluations, l'étude effectuée par l'Unité de politique fiscale s'est concentrée sur les mesures dérogatoires en vigueur pour l'année 2018, présentes dans le régime du droit commun, la loi sur les Grands investissements miniers (LGIM), les zones et entreprises franches (ZEF), les zones économiques spéciales (ZES) et sur le développement industriel (LOI), les conventions d'établissements (principalement QMM), les accords bilatéraux ou régionaux ainsi que les décisions prises en Conseil des Ministres.

Le périmètre d'évaluation comprend les impôts d'Etat suivants:

- Les impôts sur les revenus (Impôts sur les revenus, impôts sur les revenus salariaux et assimilés, Impôts sur les revenus capitaux et mobiliers)
- La Taxe sur la valeur ajoutée intérieure et suite à importation
- Les Droits des Douanes (DO)

Il est à noter que les Droits d'accise ne sont pas objet de cette étude.

I – Définition du système de référence

La définition des dépenses fiscales s'appuie sur la définition de la norme fiscale appelée « système de référence ».

Les mesures s'écartant de ce système de référence constituent ainsi les dépenses fiscales.

Système de référence 2018

Impôts, droits et taxes	Taux	Assiette	Seuil	Remarques
Impôts sur les Revenus personnes physiques et morales (IR)	<p>Impôt sur les revenus :</p> <p>20% : immatriculés</p> <p>10% : non-résidents, (Revenu)</p> <p>10% : non-résidents (Dividende)</p> <p>5% : non immatriculés</p> <p>Impôt synthétique : 5%</p> <p>ISI 5% : non immatriculé :</p>	<p>Bénéfice/revenu Imposable/plus-value de cession des titres sociaux et/ou des droits y afférents, dividende versé au non-résident</p> <p>Exportation Importation</p> <p>chiffre d'affaires annuel, revenu brut ou gain estimé</p> <p>Achats locaux</p>	<p>Chiffres d'Affaires \geq 100 M Ar</p> <p>Chiffres d'Affaires < 100 M Ar : impôt synthétique de 5% du Chiffres d'Affaires</p>	<ul style="list-style-type: none"> ▪ Minimum de perception fixé à 0,5% du CA, majoré de 100 000 Ar pour les entreprises de transport, agricoles, de tourisme, artisanales, minières, industrielles, et hôtelières. ▪ Minimum de perception fixé à 0,5% du CA, majoré de 320 000 Ar. ▪ Minimum de perception de 0,1% du CA pour les distributeurs de carburant au détail. ▪ Traité de non double imposition: taux du CGI de 20%. ▪ Amortissement linéaire. ▪ Report de déficit de 5 ans. ▪ Exonération des rémunérations de services rendus à l'extérieur sur des aéronefs ou navires appartenant à une société nationale malgache de transports aériens ou maritimes. ▪ Exonérations des intérêts versés par le Trésor public et la Banque Centrale auprès d'autres Etats ou organismes financiers étrangers. ▪ Pour les associés gérants majoritaires de SARL, abattement forfaitaire de Ar 3 000 000. ▪ Réduction pour personne à charge : Ar 24 000 par personne par an. ▪ Minima de perception par catégorie d'activité en matière d'Impôt Synthétique
Impôts sur les Revenus Salariaux et Assimilés (IRSA)	<p>0% pour la la tranche de revenu < à 250 000 Ar et</p> <p>20% pour l'excédent</p>	<p>Revenus salariaux et assimilés réalisés à Madagascar, tels que les traitements, salaires, soldes, émoluments,</p>		<ul style="list-style-type: none"> ▪ Minimum de perception de 2 000Ar. ▪ Assiette : déduction de 2% pour les charges sociales. ▪ Abattement de Ar 250 000 pour le calcul d'IRSA ▪ Réduction pour personne à charge : Ar 2 000 par personne par mois.

		indemnités et rentes viagères		
Impôts sur les Revenus Capitaux Mobiliers (IRCM)	20%	Revenus des capitaux mobiliers		Paiement de l'IRCM libérateur de l'IR pour les personnes physiques et morales. Traité de non double imposition : taux du CGI de 20%.
Taxe sur la Valeur Ajoutée (TVA)	20% 0% pour les exportations	<ul style="list-style-type: none"> ○ TVA intérieure : <ul style="list-style-type: none"> - CA taxable augmenté du DA - produits bruts pour les exploitants de jeux : sommes totales collectées ou encaissées ○ TVA à l'importation : valeur en douane augmentée des DD et du DA 	100 M Ar	<ul style="list-style-type: none"> ▪ Le même système de référence est retenu, qu'il s'agisse de la TVA à l'intérieur ou de la TVA à l'importation. ▪ Déductibilité de la TVA versée en amont sur des opérations taxables avec les limites liées à l'activité prévues dans le CGI en dehors des dispositions relatives à l'aquaculture. ▪ Remboursement des crédits de TVA pour les entreprises d'exportation, celles de ZF, les crédits bailleurs, et toutes entreprises ayant investi. ▪ Réexportation hors territoire malgache après transformation: perfectionnement actif. ▪ Accord de coopération militaire. ▪ Conventions internationales hors accords de siège et notes verbales. ▪ Importations et achats locaux destinés à la croix rouge. ▪ Envois de secours et aides et envois d'urgence reconnus d'utilité publique. ▪ Envois exceptionnels non commerciaux.
Droits d'accises (DA)	<ul style="list-style-type: none"> ▪ Tabacs : 325% pour les cigares, cigarillos et cigarettes ▪ Boissons alcoolisées et alcools haut degré : entre 50% et 275%, droits spécifiques entre 150 Ar et 1 820 Ar par litre ▪ Véhicules de tourisme et 	<p>DA intérieure : prix sortie usine hors TVA</p> <p>DA à l'importation : valeur en douane + DD</p>		<ul style="list-style-type: none"> ▪ En cas de différence de taux et d'assiette entre les produits importés et ceux fabriqués localement, le taux ou l'assiette le plus élevé doit être retenu. ▪ Accord de coopération militaire. ▪ Conventions internationales hors accords de siège et notes verbales. ▪ Importations et achats locaux destinés à la croix rouge. ▪ Envois de secours et aides et envois d'urgence reconnus d'utilité publique.

	<p>motocycles importés : neufs : 5% et usagés : 10%</p> <ul style="list-style-type: none"> ▪ Communications nationale et internationale par téléphonie et réseaux mobiles : 10% 			<ul style="list-style-type: none"> ▪ Envois exceptionnels non commerciaux. en ce qui concerne les produits finis obtenus à partir des alcools haut degré de fabrication locale, il est institué un mécanisme de prélèvement en amont des droits d'accises
Droit de douane (DD)	5, 10 et 20%	Valeur en douane		<ul style="list-style-type: none"> ▪ Réexportation hors territoire malgache après transformation: perfectionnement actif ▪ Conventions internationales hors accords de siège et notes verbales. ▪ Dons dans le cadre de voyage officiels du chef de l'Etat, des membres du gouvernement et des parlementaires. ▪ Accord de coopération militaire. ▪ Importations et achats locaux destinés à la croix rouge. ▪ Envois de secours et aides et envois d'urgence reconnus d'utilité publique. ▪ Envois exceptionnels non commerciaux.

II – Résultats de l'évaluation budgétaire :

L'étude analytique des incitations fiscales a donné les résultats suivants selon les classifications préconisées en ce qui concernent les dépenses fiscales.

Pour une meilleure étude comparative temporelle, les résultats sur les trois dernières années y sont reportés.

Force est de signaler que le chiffre nul ne signifie pas l'absence de dépenses fiscales mais dépend fortement de la disponibilité des données reçues auprès de l'Unité de politique fiscale.

1 - Classification par nature d'impôts (Montants en Millions d'Ariary)

	2016	2017	2018
Taxes directes			
Impôts sur les Revenus – IR	58 610,90	58 073,03	63 533,94
Impôts sur les Revenus des Capitaux mobiliers – IRCM	19 958,85	56 794,91	59 231,58
Impôts sur les Revenus Salariaux et Assimilés - IRSA	969,35	776,82	2 527,12
Taxes indirectes			
Droits de douane – DD	203 215,05	326 089,55	382 639,58
Taxe sur la Valeur Ajoutée intérieure - TVA DGI	77 416,25	83 620,28	223 167,40
Taxe sur la Valeur Ajoutée suite à importation - TVA DGD	172 572,92	292 343,09	364 012,09
Taxe sur les Produits pétroliers - TPP	1 671,99	1 443,07	4 170
Total général	534 415,31	819 140,75	1 099 281,70

Une augmentation de 25.48% des dépenses fiscales est enregistrée entre 2017 et 2018.

Cette hausse est enregistrée surtout au niveau de la fiscalité indirecte, en matière de Taxe sur la Valeur ajoutée intérieure mais aussi au niveau de la Douane, du fait que plusieurs produits ont été nouvellement exonérés en 2018 (Instruments et appareils pour hémodialyse, Aliments thérapeutiques prêts à l'emploi, Semences de blé).

2 - Classification par texte (Montants en Millions d'Ariary)

	2 016	2 017	2 018
Accord	3 374,41	486,49	14 040,91
Arrêté	8 208,85	9 218,80	9 063,52
Code général des Impôts	89 332,84	99 096,26	259 812,70
Convention	1 915,41	2 142,52	-
Convention d'établissement	2 726,79	3 061,60	904,51
Convention fiscale	13 744,66	18 049,36	34,42
Franchise à destinataires non déterminés	1 917,83	326,29	-
Lettre	232,29	37,04	149,47
Loi sur les Grands investissements miniers	85 164,42	132 152,50	140 266,55
Loi sur les Zones et Entreprises Franches	24 386,24	22 725,45	25 368,93
Loi sur les Zones économiques spéciales	-	-	-
Loi sur le Développement Industriel	-	-	-
Note de conseil	8 743,54	11 177,76	20 547,14
Tarif douanier	294 668,03	520 666,66	629 093,55
Total général	534 415,31	819 140,75	1 099 281,70

Les dispositions du Code général des impôts ainsi que le Tarif douanier enregistrent les dépenses fiscales en sus, conformément à ce qui a été soulevé dans le précédent point du fait que de nouvelles dispositions dérogatoires ont été accordées à de nouveaux produits en 2018 (liste des produits déjà cités en supra), outre des dispositions prises en note de conseil en matière de Droits de Douanes et de Taxe sur la Valeur ajoutée à l'importation avec une dépense fiscale de 9 369 Millions Ar en sus.

3 - Classification par secteur d'activité (Montants en Millions d'Ariary)

	2 016	2 017	2 018
Primaire	193 987,96	401 711,00	583 805,90
Agriculture	18 751,89	25 393,93	69 657,66
Alimentation	172 299,17	373 226,39	366 851,78
Alimentation - agricole			143 711,89
Elevage	2 936,90	3 090,68	3 584,57
Secondaire	120 653,74	168 057,50	200 513,09
Agroindustrie	448,69	0,81	0,00
Energétique	21 927,01	24 207,49	36 549,84
Energie			14 804,92
Habillement	576,11	530,46	691,28
Industrie	9 810,72	8 104,64	7 295,99
Mines	87 891,21	135 214,10	141 171,06
Tertiaire	154 620,85	170 332,25	205 951,32
Aide et coopération internationales	9 330,54	7 593,38	16 976,45
Alimentation - santé			4 118,63
Assurances			2 476,34
Communication			389,18
Culture	1 026,14	1 011,00	3 348,71
Education	75,89	170,65	76,86
Finances			1 678,91
Religion	62,21	-	-
Santé	137 796,17	153 766,51	162 129,58
Social	3 113,49	1 463,17	7 196,22
Sport	248,49	543,64	686,19
Transport	2 967,92	5 783,90	6 874,24
Autres	10 630,21	14 269,08	37 236,42
Autres	10 630,21	14 269,08	37 236,42
Secteur connexe	54 522,55	64 770,91	71 774,98
Secteur connexe	54 522,55	64 770,91	71 774,98
Total général	534 415,31	819 140,75	1 099 281,70

46.44% des dépenses fiscales (510 563, 671 Millions Ar) totales concernent l'alimentation dont 97.57% constitués par l'exonération sur la vente locale ou l'importation du riz et de ses dérivés.

Ensuite, s'ensuit le secteur de la Santé à travers l'exonération des Médicaments (145 131,468 Millions Ar) représentant ainsi 89.51% des dépenses fiscales concernant ce secteur.

Le secteur minier n'est pas en reste surtout en ce qui concerne les dispositions concernant la Loi sur les Grands investissements miniers (LGIM), notamment les exonérations en Droits de Douanes sur les biens importés pour le compte de l'entité de transformation figurant sur la liste approuvée pour la phase d'exploitation du Projet concerné et les exonérations en matière d'Impôts sur les Revenus capitaux mobiliers des intérêts sur emprunts contractés en monnaie étrangère.

4 - Classification par bénéficiaires (Montants en Millions d'Ariary)

	2 016	2 017	2 018
Entreprises	130 863,76	179 026,85	193 645,99
Agriculteurs			-
Éleveurs			-
Entreprises	3 010,58	3 037,94	27 071,59
Entreprises minières	87 891,21	135 214,10	141 171,06
Entreprises sous convention fiscale	13 744,66	18 049,36	34,42
Sociétés de groupe	1 831,07	-	-
ZEF	24 386,24	22 725,45	25 368,93
ZES			-
Entreprises, ménages	369 461,23	604 770,29	862 916,06
Entreprises, Ménages	83 455,77	95 281,39	230 213,99
Importateurs divers	286 005,46	509 488,90	649 608,33
Ménages	969,35	776,82	19 433,38
Salariés	969,35	776,82	2 527,12
Services publics	24 535,52	23 388,90	11 874,67
Agence de développement	3 246,88	424,45	2 536,73
Etablissements d'enseignement	157,38	13,77	82,99
Etablissements publics	1 526,47	155,97	626,24
Etat	43,37	260,89	774,56
ONG	8 342,84	9 049,65	7 589,04
Missions religieuses	62,21		
Organisation internationale	372,33	98,91	28,74
Utilité publique	8 868,63	11 242,74	236,36
Services publics	1 915,41	2 142,52	-
Autres	8 585,45	11 177,89	11 411,60
Autres	8 585,45	11 177,89	11 411,60
Total général	534 415,31	819 140,75	1 099 281,70

Comme soulevé précédemment, la fiscalité indirecte, notamment la fiscalité de porte est la plus importante. En effet, les opérations d'importation (entreprises importatrices ou ménages importateurs occasionnels) génèrent 59.09% du total des dépenses fiscales.

5 - Classification par objectifs (Montants en Millions d'Ariary)

	2 016	2 017	2 018
Culturel	-	-	23,53
Promouvoir le secteur éducatif et sportif			0,21
Soutenir les œuvres socio-culturelles			23,32
Economique	190 268,74	250 964,55	343 943,12
Attirer l'épargne intérieure			1 678,91
Développer la NTIC			389,18
Développer le secteur agricole	626,63	426,76	41 057,11
Développer le secteur élevage	2 622,85	3 058,16	3 140,45
Développer le secteur énergie	381,39	199,07	5 415,99
Développer les secteurs agricoles, touristiques, industriels et BTP	8 630,25	14 699,16	24 158,00
Promouvoir et protéger l'artisanat malgache ainsi que la production locale	9,18		-
Promouvoir le secteur éducatif et sportif			28,37
promouvoir les entreprises			437,25
Soutenir et encourager l'investissement	153 372,35	207 559,12	204 976,93
Soutenir le développement économique	24 626,09	24 991,24	47 846,16
Soutenir le développement économique et l'assistance humanitaire		31,04	
Environnemental	11 075,00	13 540,77	21 438,55
Soutenir la politique environnementale	11 075,00	13 540,77	21 438,55
Social	333 071,57	554 635,43	733 793,50
Alléger le coût de la santé	134 151,33	150 704,27	157 878,66
Encourager l'enseignement	31,38	82,07	26,25
Promouvoir le secteur éducatif et sportif	248,49	543,64	657,61
Renforcer la sécurité nutritive	162 392,52	363 973,40	498 169,24
Soutenir la politique environnementale			0,47
Soutenir la politique nutritionnelle	270,59	145,97	374,26

	2 016	2 017	2 018
Soutenir la politique sanitaire	8 221,60	10 332,54	14 988,24
Soutenir le pouvoir d'achat	8 760,71	7 989,13	28 323,97
Soutenir les activités reconnues d'utilité publique	175,67	64,10	4 506,43
Soutenir les œuvres socio-culturelles	18 819,28	20 800,31	28 868,36
Social, culturel	-	-	82,99
Soutenir les œuvres éducatives et culturelles			82,99
Total général	534 415,31	819 140,75	1 099 281,70

Le tableau ci-dessous montre que la politique fiscale appliquée en matière d'incitations fiscales est orientée vers un objectif très social (Renforcement de la sécurité nutritive).

ANNEXE 18

RISQUES BUDGÉTAIRES

Annexe : Déclaration des Principaux Risques Budgétaires

Suivant la nouvelle disposition prise par le Gouvernement central il y a déjà quelques années en ce qui concerne les risques budgétaires, plusieurs points ont été relevés et viennent étoffer ceux qui sont énumérés dans la dernière Loi rectificatif de l'année fiscale de 2018.

Pour pouvoir mesurer l'ampleur des risques budgétaires auxquels les pays ont été confrontés, le FMI a récemment effectué un renforcement de capacité sur les éventuels risques budgétaires que le pays pourrait heurter au cours de l'année 2020. Ainsi, c'est pour cette raison que la présente annexe est conçue pour compléter le budget annuel et a pour but de fournir des informations relatives aux risques qui pèsent sur le budget mentionné en supra.

En effet, les risques ci-après sont considérées comme néfastes à l'équilibre budgétaire :

- Les catastrophes d'origines naturelles et anthropiques,
- L'évolution de l'inflation à moyen terme,
- Les projets hydroélectriques,
- Les déséquilibres du système de pensions de la fonction publique,
- Les Dettes publiques,
- Les variations du taux de change,

Risque 1 : Les catastrophes d'origines naturelles et anthropiques :

De par sa position géographique et son caractère insulaire, Madagascar est souvent exposé à une série d'aléas notamment d'origine naturelle. Les principaux risques climatiques sont associés aux aléas climatiques extrêmes tels que les cyclones, les inondations et les sécheresses, dont les impacts augmentent avec le changement climatique. Ces aléas sont amplifiés par les risques anthropiques dont les incendies ainsi que tous les risques provoqués par les activités humaines.

Madagascar est classé parmi les cinq pays les plus vulnérables au changement climatique (Climate Change and Environmental Risk Atlas - Maplecroft 2011).

Les conséquences de ces désastres sont potentiellement lourdes. Sur le plan humain, on enregistre souvent de nombreux décès et sinistrés. Les effets sont également significatifs sur le plan macroéconomique. La croissance économique n'arrive pas à atteindre le niveau souhaité, pour un véritable décollage économique pouvant réduire la pauvreté ; et cela notamment à cause d'une faible croissance dans le secteur primaire, qui subit d'une manière significative les conséquences des catastrophes naturelles. Le taux d'inflation connaît également une variation galopante les années des chocs (en partant par exemple d'un taux de 5,8% pour atteindre la valeur de 7,8% en 2018) en gagnant au moins un point de pourcentage supplémentaire, par rapport à l'année précédente.

En 2016, une étude basée sur la modélisation des risques ("Profil de Risque de Catastrophe-Madagascar"; GFDRR/WB, 2016) a estimé les pertes annuelles moyennes pour le pays, qui s'élèveraient à plus de 100 millions USD pour les risques combinés (cyclone, inondation et séismes). Pour les trois phénomènes, les pertes dues aux événements centennaux approchent les 830 millions USD, soit 8% du PIB de Madagascar en 2015.

Impacts des catastrophes

- ***Sur la production***

A Madagascar, 80% de la population vivent en milieu rural et exercent principalement ou accessoirement des activités agricoles. Toutefois, l'évolution de ces dernières dépend significativement de la situation climatique. A titre d'illustration, certaines branches d'activités de production ont souffert des dommages occasionnés par les catastrophes, notamment l'agriculture, à cause de la perte de récoltes et d'aménagements hydro-agricoles. La production de riz a connu une perte de 994 755 tonnes, soit 87,7% en 2013 (en passant d'une production de 1 133 903 tonnes en 2012 à 139 148 tonnes en 2013) et une perte de 347 000 tonnes, soit 45,9% en 2017 (en passant d'une production de 755 000 tonnes en 2016 à 408 000 tonnes en 2017), suite respectivement aux passages des cyclones et de la forte sécheresse durant ces périodes.

- ***Sur les recettes publiques***

Après le passage d'une catastrophe naturelle, l'Etat a le devoir d'intervenir en répondant aux urgences en matière de reconstruction et d'approvisionnement des besoins sociaux. En 2017, suite aux dommages engendrés par le passage du cyclone ENAWO, le gouvernement Malagasy a été obligé de faciliter l'importation de produits alimentaires (importation de riz au voisinage de 600 000 tonnes), de médicaments et des matériaux de construction. Les dépenses fiscales consécutives aux mesures afférentes ont engendré des pertes de recettes budgétaires de l'ordre de 50,9 milliards Ariary (soit 18,1 millions de dollars américains, 1,4% des recettes publiques totales et 0,2% du PIB).

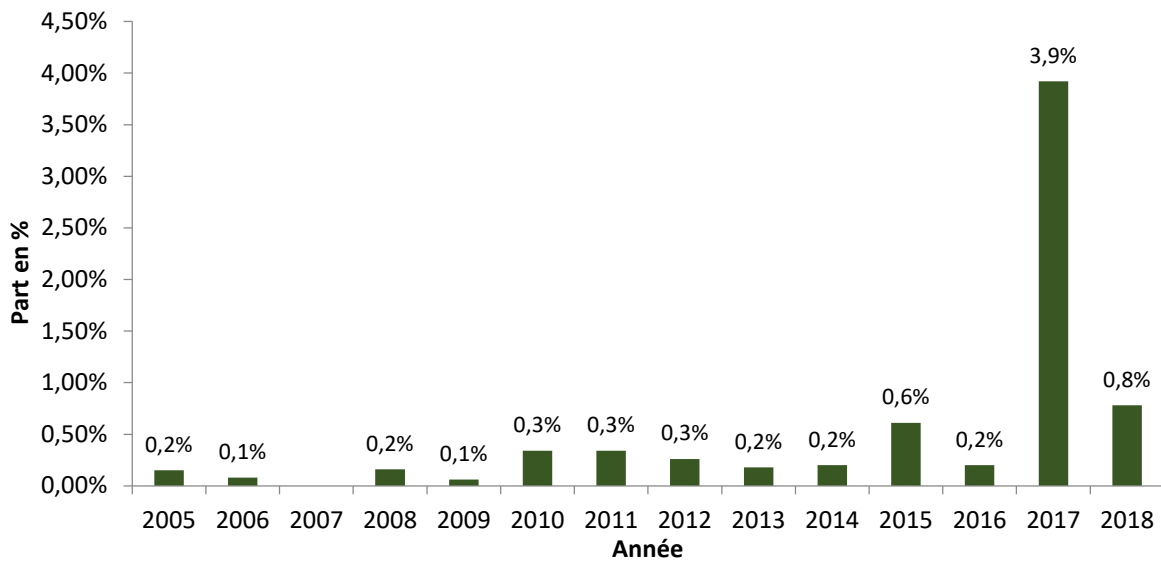
- ***Sur les dépenses publiques***

Faute d'opérationnalisation du fonds de contingence ou Fonds National de Catastrophes (FNC), les catastrophes provoquent généralement des réallocations, des réaffectations, des réaménagements budgétaires et/ou même une hausse des dépenses publiques totales.

Part des dépenses allouées aux catastrophes dans le budget de l'Etat

Les dépenses allouées aux réponses aux urgences et aux reconstructions à la suite d'un passage de catastrophe représentent un poids non négligeable dans le budget de l'Etat. Durant la période 2005 à 2018, elles oscillent en moyenne autour de 0,5% du budget global. En 2017 suite au passage de cyclones et d'inondations, elles se sont même élevées à plus de 278 milliards d'Ariary, soit 3,92% du total du budget inscrit dans la loi des finances.

Part des dépenses allouées aux catastrophes dans le budget de l'Etat entre 2005-2018



Source : Cellule de Prévention et Gestion des Urgences et nos calculs

La grande partie des dépenses allouées aux catastrophes (plus de 70% en moyenne entre 2005 et 2018) constitue une réponse aux besoins d'urgence liés au passage de cyclones et inondations. La part des fonds alloués aux réponses à la sécheresse reste jusqu'à maintenant comparativement faible (en moyenne 1,9% pour la même période). Néanmoins, des efforts ont été déployés ces dernières années pour répondre davantage aux besoins suscités par ce type de catastrophe. En effet en 2006 et 2009, le Gouvernement a alloué des fonds en réponse aux besoins d'urgence engendrés par la sécheresse pour des montants respectifs de 3 milliards Ariary et de 1,08 milliard Ariary. Ensuite, après le phénomène El Nino ayant sévi le pays courant l'année 2016, l'Etat malagasy a réalloué des lignes budgétaires pour faire face aux catastrophes de sécheresse, qui ont particulièrement frappé la partie extrême sud du pays, avec des montants respectifs de 3,4 milliards d'Ariary en 2017 et 2,4 milliards en 2018.

Répartition des dépenses selon les sources de financement

Les données historiques révèlent que jusqu'à présent, Madagascar compte encore en grande partie sur l'appui des Partenaires Techniques et Financiers (PTF) dans le financement des réponses aux urgences post catastrophe. En effet entre 2005 et 2018, en moyenne 63% des dépenses post catastrophes ont pu être exécutées grâce à l'appui des PTF. **Le Gouvernement n'a pu prendre en charge qu'en moyenne 37% de ces décaissements.** Force est néanmoins de constater que durant les trois dernières années, l'effort de contribution de l'Etat est très significatif.

Montants alloués par le Gouvernement et les PTF aux réponses aux urgences post catastrophe entre 2005 à 2018

Année	Dépenses relatives aux catastrophes (Milliards d'Ariary)			Parts en %	
	Gouvernement	Aides extérieures des PTF	Dépenses totales	Gouvernement	PTF
2005	5,82	3,55	9,37	62,1	37,9
2006	5,20	3,27	8,47	61,4	38,6
2007	6,72	41,27	47,99	14	86
2008	8,62	48,45	57,07	15,1	84,9
2009	3,92	30,90	34,82	11,3	88,7
2010	17,65	13,39	31,04	56,9	43,1
2011	17,31	45,37	62,68	27,6	72,4
2012	13,16	2,51	15,67	84	16
2013	10,59	32,76	43,35	24,4	75,6
2014	13,75	145,85	159,60	8,6	91,4
2015	48,92	171,59	220,51	22,2	77,8
2017	287,99	321,22	609,21	47,3	52,7
2018	90,94	130,73	221,67	41	59

Source : Ministère de l'Économie et des Finances et nos calculs.

Prévision 2020

La fréquence des cyclones tropicaux et inondations ne devrait pas beaucoup changer même si suite au phénomène de changement climatique, leur intensité pourrait probablement s'accroître. Madagascar connaît en moyenne un passage de 3 à 4 cyclones tropicaux par an dont l'un pourrait avoir une intensité ravageuse.

Concernant la menace de sécheresse, les précipitations risqueraient de diminuer au cours des prochaines années. Les précipitations hivernales de Juillet à Octobre pourraient en particulier être affectées par un déficit plus important. Cette insuffisance de précipitations serait accentuée par des taux plus élevés de l'évapotranspiration, réduisant l'humidité du sol et augmentant sa dégradation. Pour le Grand Sud en particulier, le niveau des précipitations resterait probablement inchangé avec une sécheresse omniprésente.

Mesures

Des progrès significatifs sont enregistrés par le pays en matière de résilience face à ces risques, mais au prix d'efforts budgétaires conséquents. Quelques recommandations devraient alors être avancées pour améliorer davantage la situation et arriver à une meilleure prise en charge et gestion des urgences liées aux catastrophes. Dans ce cadre, il serait entre autres souhaitable de :

- mettre en place une politique de gestion des risques plus structurée et plus préventive ;
- opérationnaliser le fonds de contingence ou Fonds National de Catastrophes (FNC) dédié à la réponse d'urgence, au relèvement et à la reconstruction ;
- développer et mettre en œuvre des approches innovantes à l'aide de mécanismes assurantiels, y compris l'adhésion à l'assurance ARC sécheresse pour le Sud.

Risque 2 : L'évolution de l'inflation à moyen terme

L'inflation ne présente que des risques minimales sur le budget. En effet, la hausse mensuelle de l'IPC a été en moyenne de 0,6 % depuis 2016. Cette moyenne masque cependant des variations selon le type de produits. Par exemple, le prix de l'énergie a augmenté en moyenne de 0,2 % par mois depuis 2016 et le prix moyen du Riz a augmenté de 0,8 % par mois depuis 2016.

Sur les marchés internationaux, les prévisions du cours de pétrole sont assez basses, moins de 50\$/baril pour l'année 2020 (déjà inférieur à 30\$ pour la troisième semaine du mois de mars 2020), conditionnées par l'offre excédentaire par rapport à la demande due notamment par la croissance de la production des schistes bitumeux aux Etats-Unis et en Amérique du nord, et par l'échec de l'entente afin de réduire la production de pétrole au sein de l'OPEP+, et de la réduction de la demande à cause de la pandémie due au virus Covid-19. Aussi sur le marché local, si les termes de l'échange ne se détériorent pas, ces perspectives sont favorables à la poursuite de la politique de la baisse de prix à la pompe des carburants.

De plus, pour chaque année, les différentes réalisations du taux d'inflation se rapprochent des prévisions effectuées. Particulièrement, pour l'année précédente (2019), la moyenne des indices obtenus se rapproche de celle de la prévision. Pour l'année en cours (2020), le taux d'inflation est estimé au même niveau que l'année précédente (seulement de 0,01 point de pourcentage de décalage). Malgré cette stabilité, les prix des produits alimentaires connaîtront une légère hausse, particulièrement le riz. Cette croissance sera récupérée par la baisse des prix des autres produits (non alimentaires et énergie). Et selon les prévisions, pour l'année en cours, la variation des moyennes des prix des produits non-alimentaires connaîtront une légère baisse de 0,68 points de pourcentage par rapport à celle de l'année précédente. L'année 2021 présentera également une légère baisse de toutes les variations des prix qu'ils soient pour les alimentaires que pour les non-alimentaires. Une légère augmentation des variations de prix sera quand même à prévoir en 2022.

A moyen terme, de 2020 à 2022, le taux d'inflation se trouvera entre 5% et 6%, selon les prévisions obtenues des différents calculs. Et la moyenne de l'accroissement des prix des produits non-alimentaires aura une tendance régressive jusqu'en 2021. Sur la période de 2020 à 2022 en particulier, les taux d'inflation se trouveront à un niveau semblable que l'année passée selon les prévisions.

Tableau : Réalisation et prévision de l'Indice des prix à la Consommation 2018 à 2022

	Type	Riz	Energie	Sous-jacente	Alimentaire	Non alimentaire	Générale
2018	Moyenne	17,77%	5,68%	6,58%	10,46%	6,17%	8,60%
	Fin de période	4,26%	5,48%	7,85%	6,75%	7,20%	6,94%
2019	Moyenne	3,07%	4,74%	7,35%	5,49%	7,37%	6,29%
	Fin de période	5,09%	4,48%	7,54%	6,26%	7,59%	6,83%
2020	Moyenne	9,07%	2,67%	7,15%	7,49%	6,81%	7,20%
	Fin de période	9,28%	1,13%	5,89%	7,08%	5,06%	6,22%
2021	Moyenne	6,14%	1,72%	5,63%	6,26%	4,39%	5,46%
	Fin de période	5,08%	1,69%	5,57%	5,44%	4,88%	5,20%
2022	Moyenne	6,31%	5,17%	5,44%	5,69%	5,48%	5,60%
	Fin de période	4,39%	5,92%	5,57%	5,00%	5,83%	5,35%

Source : INSTAT

Risque 3: Les projets hydroélectriques du MEEH

Dans le cadre de sa politique d'augmenter la production d'énergie, le Ministère de l'Energie, de l'Eau, et des Hydrocarbures (MEEH) a initié les Projets Hydroélectriques Prioritaires (PHP). A cet effet, deux sites ont été identifiés et ont fait l'objet d'attribution provisoire en 2015/2016 : le projet Sahofika consistant en un contrat d'achat d'électricité et un contrat de concession relatifs à une centrale hydroélectrique sur la rivière Onive et aux infrastructures associées y afférentes et le projet Volobe consistant en un contrat d'achat d'électricité et un contrat de concession relatifs à une centrale hydroélectrique sur la rivière Ivondro et aux infrastructures associées y afférentes. Actuellement, les parties prenantes sont dans la phase de négociations des termes de ces contrats. Le calendrier prévisionnel de ces projets est arrêté comme suit :

- Négociation : 2019
- Signature et closing financier : 2019-2020 (1^{er} semestre)
- Début des travaux de construction : 2020 (2nd semestre)
- Mise en service commercial (vente effective d'électricité) : à partir de 2023-2024

Aussi, dans le cadre de la Loi de Finances 2020, **les risques budgétaires pouvant découler de ces deux projets sont ceux relatifs à la phase de construction des centrales.**

Suivant l'analyse des contrats de concession mis à la disposition du comité de négociation actuel, à savoir :

- Le contrat de concession du PHP Sahofika en date du 16 août 2019,
- Le contrat de concession du PHP Volobe en date du 02 juillet 2019.

Les engagements financiers conditionnels et explicites de l'Etat suivant ont été identifiés, assimilés à des faits générateurs de risques sur le Budget de l'Etat. Il est à noter qu'au fur et à mesure de l'avancement des négociations lesdites listes devront faire l'objet de mise à jour.

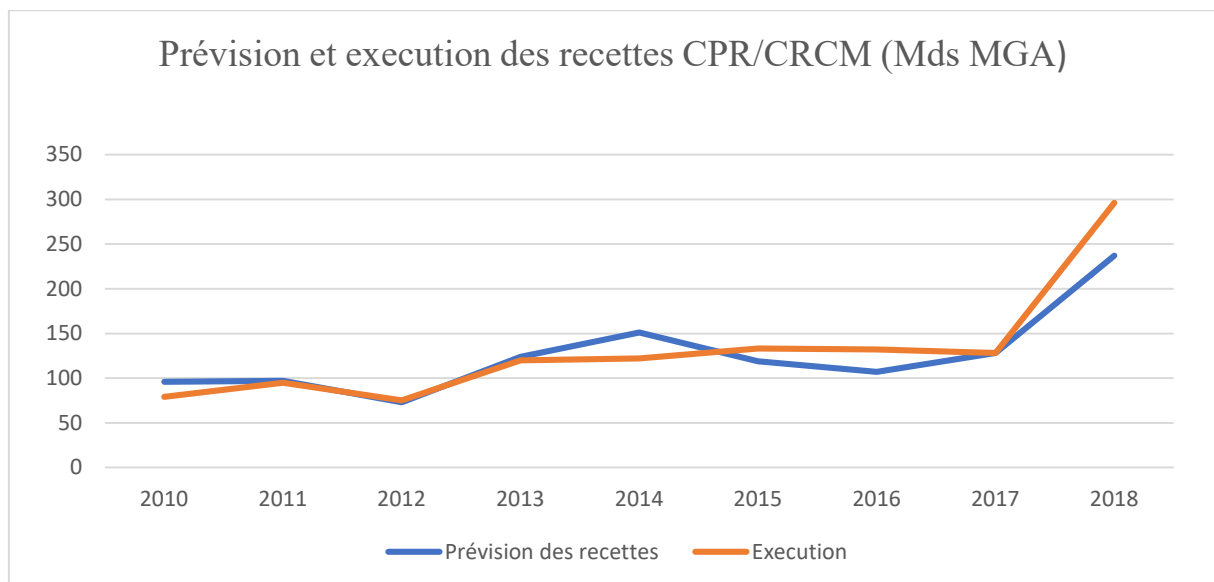
Les engagements conditionnels (passif éventuel) sont des engagements de paiement qui seront effectués par l'Etat, uniquement à la survenance de circonstances particulières. Aussi les engagements conditionnels explicites sont des obligations légales (découlant de la loi ou d'un contrat) pour l'Etat d'effectuer des paiements **si, et seulement si,** un événement précis se produit :

Identification	Evaluation
Indemnisation du concessionnaire du fait du non atteint de la date de commencement des travaux convenue entre les parties	Encours
Indemnisation additionnelle spécifique en cas de mise en œuvre de projet similaire	Non évaluables à ce jour
Remboursement de Charges et/ou surcoûts cumulés découlant de modification de cadre juridique à la date de signature ou de non-respect de certains engagements par l'Etat	Non évaluables à ce jour
Indemnisation et/ou prise en charge de certaines dépenses dans le cadre de différends découlant d'un cas de Force Majeure Ordinaire , ou de cas de force majeure politique , ou de cas de force majeure ordinaire prolongée , ou de cas de force majeure politique prolongée	Non évaluables à ce jour

Risque 4 : Les déséquilibres du système de pensions de la fonction publique :

Les fonds de retraite sont gérés par la Caisse de Retraite Civile et Militaire CRCM (pour les fonctionnaires) et par la Caisse de Prévoyance de Retraite CPR (pour les contractuels). Comme les fonds de retraites collectés servent à payer la pension des personnes à la retraite, tant que le nombre et le volume des cotisations versées par les salariés actifs sont plus importants que le nombre de retraités et le montant des pensions à payés, le système restera excédentaire. Ce qui n'est pas le cas actuellement. On est face à un problème de recouvrement des cotisations en raison des dégradations du ratio actifs cotisants/retraités.

En effet, une série allant de l'année 2010 à 2018 nous donne un aperçu global de l'évolution des recettes CPR/CRCM. A la lecture du graphique donné ci-dessous, on constate qu'à partir de l'année 2013, l'évolution des recettes et la réalisation fluctuent. Ainsi, entre 2013 et 2014 les prévisions sont beaucoup plus optimiste et excède les réalisations respectivement de l'ordre de 97% à 81%. Par contre, depuis l'année 2015, la situation se retourne et affiche une tendance positive à l'endroit de l'exécution pour un taux de réalisation encourageante. En effet, on enregistre un écart de 13 points de pourcentage entre 2015 à 2018.

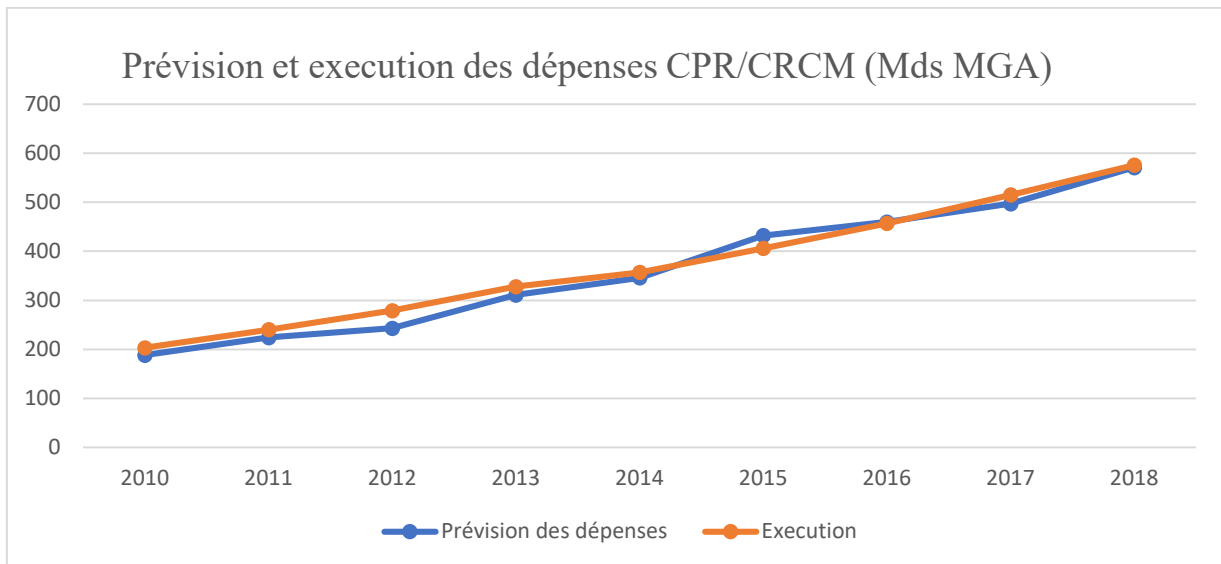


Source: MEF/DGEAE 2019

Par contre, allant de l'année 2010 à 2018, l'évolution des dépenses réelles en CPR et CRCM semblent identique à celle projetée au début de l'année sauf pour l'année 2015.

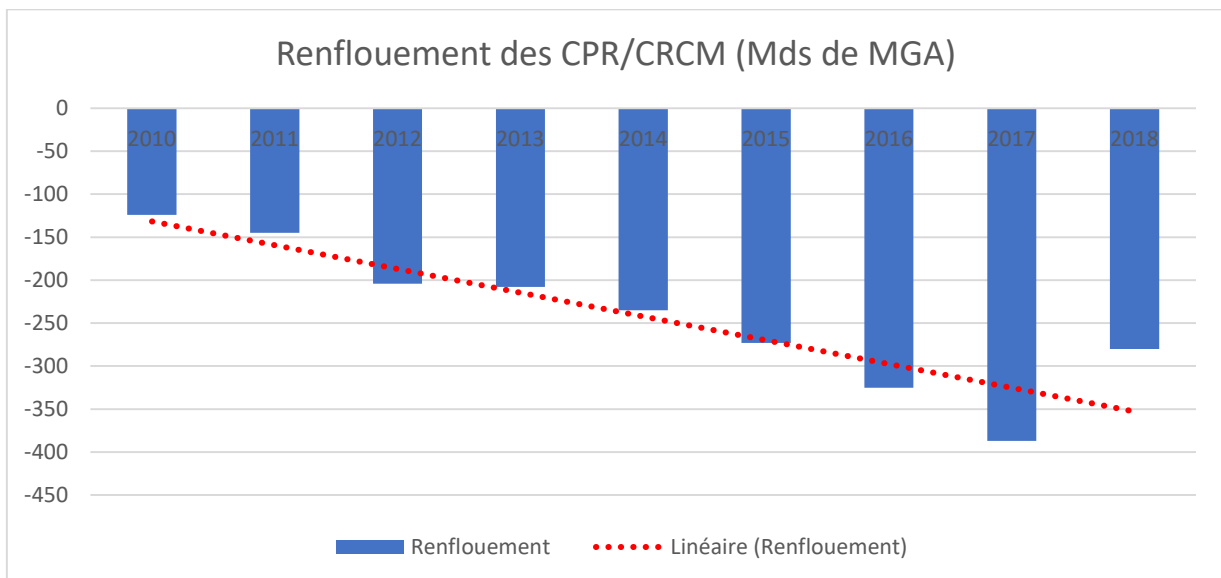
Ainsi, entre 2010 à 2014, une réalisation de 5 points de pourcentage a été constaté même si la tendance à diminuer allant respectivement de 108% à 103%. En revanche, une tendance moyenne par rapport à la prévision est constatée depuis 2015.

Le graphique suivant nous renseigne sur cette situation.



Source: MEF/DGEAE 2019

Suivant les analyses que nous avons mené en supra, la tendance des renflouements que l'Etat devrait faire face chaque année est donnée par le graphique ci-contre. En effet, un gap de l'ordre de 124 milliard d'Ariary à 387 milliard d'Ariary est constaté respectivement entre 2010 à 2017. On peut par voie de conséquence affirmer que les recettes n'arrivent pas à combler les dépenses en CPR/CRCM depuis des décennies et **cette situation vient renforcer les risques budgétaires de l'Etat à côté des autres composantes du budget.**



Source: MEF/DGEAE 2019

Risque 5 : Les dettes publiques

DESIGNATIONS	Prévision*		Réalisation**		Ecart = prev - réa	
	K	I	K	I	K	I
ORGANISMES INTERNATIONAUX	147,58	70,82	131,49	64,46	16,09	6,36
PAYS DE L'OCDE	29,33	1,76	29,27	29,32	0,06	- 27,56
AUTRES CREDITEURS OFFICIELS	49,55	11,05	74,75	11,74	- 25,20	- 0,69
CREDITEURS PRIVES	-	9,50	-	-	-	9,50
NOUVEAUX PRETS	-	25,70	-	-	-	25,70
TOTAL	226.46	118.82	235.50	105.52	- 9,05	13.30

* LFI 2018 ** BSD N°12 (en Milliards MGA)

Par rapport aux prévisions de la LFI 2018, les réalisations du Service de la Dette extérieures au 31/12/2018 sont en hausse pour les remboursements de capital et en baisse pour le paiement des intérêts.

Cette hausse, estimée à 9 milliards MGA est expliquée en majeure partie par le paiement en capital au courant de l'année 2018 des arriérés dûs envers la Lybie en 2017.

Tandis que la baisse des réalisations des intérêts et commissions de plus de 13 milliards s'explique par :

- la prévision de paiement des commissions d'engagement au taux de 0.5% envers l'IDA, alors que le taux effectif annoncé pour cette commission est de 0%
- la prévision de paiement de commissions effectuée envers l'Abu Dhabi et Koweït alors qu'aucun décaissement n'a été effectué
- les différences de change, pour les cas de l'Inde, Corée, Japon, AFD, Arabie Saoudite et l'Espagne.

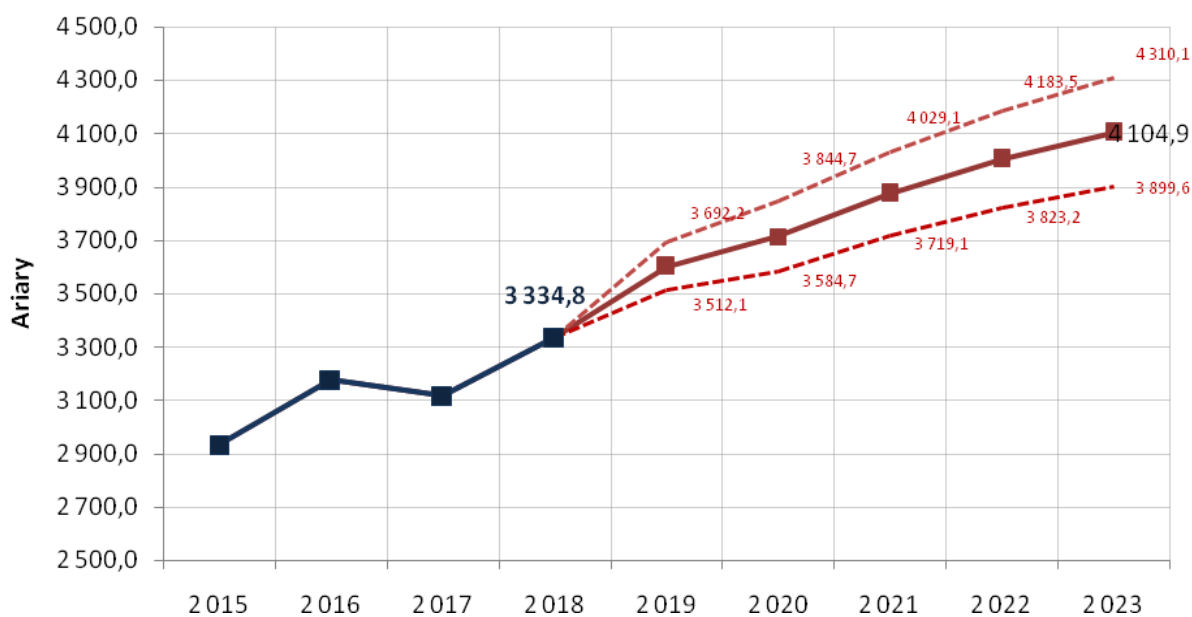
Ainsi, un risque budgétaire pourrait surgir sur les dettes (à la fois le capital et les intérêts) envers les autres créditeurs officiels et les intérêts pour les pays de l'OCDE. En effet, si le gouvernement central a prévu de s'endetter à hauteur de 29.33 en Milliards de MGA pour un intérêt de 1.76 Milliards de MGA, la réalisation en termes d'intérêt à payer a augmenté de 27,56 milliards de MGA.

En ce qui concerne les dettes relatifs aux autres créditeurs officiels, le risque budgétaire se matérialise non seulement au niveau du capital mais également sur les intérêts à payer. Ces écarts représentent des risques pour le budget 2020, allant respectivement de 25,20 et de 0,069 milliards de MGA.

Risque 6 : Les variations du taux de change

La volatilité du taux de change et celle de la parité Euro/\$US ont des impacts sur la mise en œuvre du budget de l'Etat, à la fois sur le calendrier et sur les montants. Le graphique ci-dessous montre la fourchette d'évolution du taux de change entre le \$US et l'Ariary.

Prévision du taux de change Ariary/\$US avec les bornes supérieures et inférieures



Source : Banque Centrale de Madagascar, 2019.

- **Cas d'une appréciation de l'Ariary**

Une appréciation de l'Ariary diminuera la contrevaieur en monnaie nationale des entrées de devises (investissement étrangers, emprunts étrangers, aides étrangères, recettes liées aux exportations et aux transferts). Cela risque de diminuer les ressources disponibles pour les paiements à effectuer en Ariary.

- **Cas d'une dépréciation de l'Ariary au-delà des taux de change prévus**

Une dépréciation de l'Ariary fait augmenter à la fois les services de la dette extérieure, le coût d'acquisition des biens d'équipement nécessaires aux investissements prévus et les factures d'achat de produits courants tels que le carburant et les fournitures importées. En d'autres termes, une dépréciation de la monnaie nationale augmenterait les dépenses de l'Etat. Les recettes pourraient également être impactées, en ce sens qu'une forte dépréciation nominale pourrait réduire le volume des importations, donc in fine les recettes au titre des droits de douanes.

- **Les mesures à prendre**

-Poursuivre, au niveau de BFM, la gestion prudente des réserves de change dans l'objectif de rassurer le marché et de pouvoir intervenir en cas de variation trop brusque et de très courte durée du cours de la monnaie nationale.

-En cas d'appréciation de l'Ariary : *combler les pertes en Ariary des aides budgétaires et des autres entrées de devises par les gains en termes de services de la dette, et dans une moindre mesure, par les gains en termes d'achats de biens d'équipement, et si nécessaire par d'autres mesures (LFR).* Page 2

-En cas de forte dépréciation de l'Ariary justifiée par l'évolution des fondamentaux de l'économie de Madagascar, il serait primordial d'encourager la rentrée des capitaux au titre des investissements étrangers attendus, des emprunts et aides étrangers. En outre, le réajustement des priorités dans le budget de l'Etat pourrait être une option que l'on pourra envisager.

RISQUE BUDGETAIRE LIE AU COVID-19

La gestion de la crise sanitaire Covid-19 a obligé les dirigeants de la plupart des pays à prendre différentes mesures entravant les relations sociales et freinant les activités économiques. L'étendu et l'intensité de ces impacts économiques ont fait émerger ces derniers temps l'expression de « crise économique mondiale ». Cette « crise jumelle » combinant problème sanitaire et difficulté économique ne peut pas être neutre vis-à-vis du budget des Etats. Pour le cas de Madagascar, le ralentissement économique consécutif au Covid-19 débouchera inexorablement sur une dégradation des recettes budgétaires. Pourtant de l'autre côté, afin d'endiguer la maladie et atténuer ses impacts socioéconomiques des dépenses conséquentes seront impérativement à réaliser. Cette situation conduit non seulement à un déficit budgétaire incontournable mais également à un risque de dérapage budgétaire non négligeable.

Dégradation des recettes

La perturbation des approvisionnements en provenance des pays partenaires frappés par le Covid-19, les entraves liées aux mesures de confinement et la baisse du revenu des agents économiques tant au niveau national qu'international débouchent sur un ralentissement significatif des activités économiques et une révision à la baisse du taux de croissance économique. Ce dernier est passée de 5,5% dans la LFI 2020 à 0,8% dans la LFR 2020. Au niveau budgétaire, cela se traduit par une baisse des recettes fiscales internes et des recettes douanières. Si la LFI prévoyait un taux de pression fiscale de 11,5% pour 2020, la LFR révisé ce taux à 8,9%. La dégradation du niveau des activités économiques affaiblit en effet la valeur des bases imposables pour les différents impôts tels que l'impôt sur le revenu, l'impôt sur les bénéfices des sociétés et la Taxe sur les valeurs ajoutées. La contraction des importations tant en volume qu'en valeur diminue, de son côté, les recettes relatives à la fiscalité de portes. Cet effet sur la fiscalité de portes est d'autant plus significatif étant donné que nos principaux partenaires commerciaux (la Chine, l'Europe et les Etats-Unis) figurent parmi les pays les plus lourdement frappés par la pandémie.

Tableau 1 : Réalisations et prévisions de recettes budgétaires (en pourcentage du PIB)

Lois des Finances Initiales						
	2018	2019	2020	2021	2022	2023
Recettes budgétaires (hors dons)	10,5	10,9	11,8	12,8	13,9	15,3
dont: Recettes fiscales nettes	10,2	10,7	11,5	12,5	13,6	15,0
Dons	2,7	3,4	2,5	1,3	1,2	1,2
Lois des Finances Rectificatives						
	2018	2019	2020	2021	2022	2023
Recettes budgétaires (hors dons)	11,1	11,1	9,7	14,2	15,4	17,0
dont: Recettes fiscales nettes	10,2	10,4	8,9	13,3	14,6	16,2
Dons	2,7	3,1	3,2	1,4	1,3	1,3

Croissance significative des dépenses

Comme dans la plupart des pays, la lutte contre le Covid-19 et les mesures visant à atténuer ses impacts sur l'économie et la vie sociale de la population engagent des sommes conséquentes. Ainsi, il n'est pas étonnant de constater que malgré la crise et la baisse des recettes budgétaires, les dépenses budgétaires évoluent dans le sens contraire. Si la LFI évaluait les dépenses budgétaires totales pour 2020 à 17,6% du PIB, la LFR les prévoit à hauteur de 19,1% du PIB. Même les dépenses en capital affichent une évolution positive. Il est par ailleurs intéressant de noter que dans une crise pareille, faute de visibilité, les investissements privés manquent souvent à l'appel et c'est aux tours des investissements publics de combler le gap.

Tableau 2 : Réalisations et prévisions de dépenses budgétaires (en pourcentage du PIB)

Lois des Finances Initiales						
	2018	2019	2020	2021	2022	2023
Dépenses totales	15,3	17,0	17,6	18,4	19,4	19,8
Dépenses courantes	10,0	9,6	9,0	9,1	10,2	10,5
Dépenses en capital	5,3	7,4	8,7	9,2	9,2	9,2
sur financement interne	1,8	3,0	4,0	4,0	4,0	4,8
sur financement externe	3,5	4,5	4,6	5,2	5,2	4,5
Lois des Finances Rectificatives						
	2018	2019	2020	2021	2022	2023
Dépenses totales	15,3	15,5	19,1	19,6	20,9	21,3
Dépenses courantes	10,0	9,8	9,8	9,7	11,0	11,3
Dépenses en capital	5,3	5,7	9,3	9,8	9,9	9,9
sur financement interne	1,8	1,6	4,2	4,3	4,3	5,1
sur financement externe	3,5	4,1	5,1	5,5	5,6	4,8

Déficit exceptionnel et risque budgétaire persistant

La différence dans les sens de variation des recettes et des dépenses entre la LFI et la LFR fait que le déficit budgétaire se creuse davantage dans la LFR. Si ce déficit était seulement estimé à -2,8% du PIB dans la LFI, il dépasse de manière exceptionnelle le seuil de -5% du PIB et s'affiche actuellement à -6,3% du PIB dans la LFR.

Certes, la maladie semble être relativement maîtrisée à Madagascar. Les cas graves et de décès restent peu nombreux. L'effectif des guéris augmente progressivement. Pourtant des incertitudes planent encore à l'échelle internationale. La crainte d'une nouvelle vague de contamination, l'existence de rechute des malades guéris dans certains pays et l'hypothèse d'une possible mutation du virus conduisent à l'imagination de différents scénarios (scénario en « V », scénario à « U », scénario en « W », etc.) quant à l'évolution future de la pandémie. Cela suppose que le risque de reprise de la pandémie n'a pas disparu et que le monde reste encore menacé. Au niveau budgétaire, cela suppose que le risque de dérapage budgétaire reste toujours réel tant que le risque sanitaire persiste.